

പന്ത്രണ്ടാം പഞ്ചവത്സര പദ്ധതി 2012 - 2017

**മീനങ്ങാടി ഗ്രാമപഞ്ചായത്ത് :  
പട്ടികവർഗ്ഗ ഉപപദ്ധതി 2015-2016**

സംഘാടനം



**മീനങ്ങാടി  
ഗ്രാമപഞ്ചായത്ത്**

അക്കാദമിക് സഹായവും  
പ്രസാധനവും



**കേരള ഇൻസ്റ്റിറ്റ്യൂട്ട് ഓഫ് ലോക്കൽ  
അഡ്മിനിസ്ട്രേഷൻ  
മുളങ്കുന്നത്തുകാവ്, തൃശ്ശൂർ-680 581**

പുനരൂഢി പഞ്ചവത്സര പദ്ധതി 2012 - 2017

മീനങ്ങാടി ഗ്രാമപഞ്ചായത്ത്  
പട്ടികവർഗ്ഗ ഉപപദ്ധതി 2015-2016

പ്രോജക്ട് ടീം

മീനങ്ങാടി ഗ്രാമപഞ്ചായത്ത്

സി. അസൈനാർ  
പ്രസിഡന്റ്  
ലതാ ശശി

വൈസ് പ്രസിഡന്റ്  
വി. എ അബ്ദുസ്

ചെയർമാൻ, വികസന കാര്യ സ്റ്റാന്റിംഗ് കമ്മിറ്റി  
ഷീബാ കൃഷ്ണൻ

ചെയർപേഴ്സൺ, ക്ഷേമകാര്യ സ്റ്റാന്റിംഗ് കമ്മിറ്റി  
കെ.കെ രാമൻകുട്ടി

ചെയർമാൻ, ആരോഗ്യ- വിദ്യാഭ്യാസ സ്റ്റാന്റിംഗ് കമ്മിറ്റി  
സിന്ധു രാജൻ

ചെയർപേഴ്സൺ, പട്ടികവർഗ്ഗ വർക്കിംഗ് ഗ്രൂപ്പ്  
പി. വാസുദേവൻ

മെമ്പർ, സുൽത്താൻബത്തേരി ബ്ലോക്ക് പഞ്ചായത്ത്  
എം.ആർ. ഹേമലത

അസി. സെക്രട്ടറി  
വി. സുരേഷ്

ഫാക്കൽട്ടി, എച്ച്.ആർ.ഡി.സി  
ഗിരിജൻ ഗോപി

സയന്റിസ്റ്റ്, എം.എസ്.എസ്.ആർ.എഫ്.

കില

പ്രോജക്ട് ഡയറക്ടർ

ഡോ. ജെ.ബി. രാജൻ  
അസിസ്റ്റന്റ് പ്രൊഫസർ, കില

പ്രോജക്ട് അസോസിയേറ്റ്

എ.എസ്. പ്രതാപ് സിംഗ്  
ട്രെയ്നിംഗ് അസോസിയേറ്റ്, കില

രഞ്ജിത്ത് ഒ.പി.

എക്സ്റ്റൻഷൻ ഫാക്കൽറ്റി, കില

വിദഗ്ദ്ധർ-

എക്സ്റ്റൻഷൻ ഫാക്കൽട്ടി, കില

എൻ.പി. വേണുഗോപാലൻ

ടി.എം. ഷിഹാബ്

ടി. ഉഷാകുമാരി

ഇ.ജി. ജോസഫ്

ഡി.റ്റി.പി

ജിറ്റോ പി. ജോർജ്ജ്

കവർ ഡിസൈനിംഗ്

ഉസ്മാൻ കുട്ടോത്ത്

ലേ ഔട്ട് ഡിസൈനിംഗ്

രാജേഷ് ടി.വി.

പ്രിന്റിംഗ്

കോ-ഓപ്പറേറ്റീവ് പ്രസ്സ്, മുളങ്കുന്നത്തുകാവ്

ഫോൺ : 0487- 2200391, 9895566621



സി. അസൈനാർ  
പ്രസിഡന്റ്  
മീനങ്ങാടി ഗ്രാമപഞ്ചായത്ത്,  
വയനാട് ജില്ല



**ഗോത്ര തനിമയിലൂടെ വികസന വിഹായസ്സിലേക്ക്.....**

മീനങ്ങാടി ഗ്രാമപഞ്ചായത്ത് നടപ്പിലാക്കി വരുന്ന ‘ഒരുമയോടെ മികവിലേക്ക്’ എന്ന സുസ്ഥിര വികസന നയത്തിന്റെ ചിറകിലേറി, പട്ടികവർഗ്ഗ ജനവിഭാഗം വികസനത്തിന്റെ പുത്തൻപാതകൾ തേടുകയാണ്. ഗ്രാമപഞ്ചായത്തിലെ വിവിധ കോളനികളിൽ അധിവസിക്കുന്ന ഇവരുടെ ജീവിത നിലവാരം പടിപടിയായി ഉയർത്താനും, വിദ്യാഭ്യാസ-കലാ-കായിക-സാംസ്കാരിക പുരോഗതിക്കും അടിസ്ഥാന സൗകര്യത്തിനും പട്ടികവർഗ്ഗ ഉപപദ്ധതിയിലൂടെ കാര്യക്ഷമമായി പ്രവർത്തിക്കാൻ കഴിഞ്ഞതിൽ തികഞ്ഞ ചാരിതാർത്ഥ്യമുണ്ട്. ഗോത്രവിഭാഗത്തിന്റെ സമഗ്രപുരോഗതി ലക്ഷ്യം വെച്ച് തയ്യാറാക്കി നടപ്പിലാക്കി വരുന്ന TIDES, സന്തോഷമുള്ള കുടുംബം-സന്തോഷമുള്ള ജീവിതം എന്ന ആശയവുമായി നടപ്പിലാക്കുന്ന സാന്ത്വന സൗഹൃദം, വനിതാ ശിശു സംരക്ഷണ പദ്ധതിയായ ആവാസ് തുടങ്ങിയവ മാതൃകാപരമായി മുന്നേറുകയാണ്. മഹാത്മാ ഗാന്ധി ദേശീയ ഗ്രാമീണ തൊഴിലുറപ്പ് പദ്ധതിയിലൂടെ മുഴുവൻ ആദിവാസി ജനതയേയും തൊഴിലിൽ പങ്കാളികളാക്കാനും വരുമാനം ഉറപ്പുവരുത്താനും സമ്പാദ്യശീലം വർദ്ധിപ്പിക്കാനും കഴിഞ്ഞിട്ടുണ്ട്. ഭക്ഷ്യസുരക്ഷ ജീവസുരക്ഷ എന്ന കാഴ്ചപ്പാടോടെ നടപ്പിലാക്കുന്ന അഗ്രോവെജ്-അഗ്രോറൂട്ട് പദ്ധതി ആദിവാസി ജനതയുടെ ആശാകേന്ദ്രമായി മാറുകയായിരുന്നു. ഈ സാഹചര്യത്തിലാണ് ‘കില’യുടെ അക്കാദമിക് പിന്തുണയോടെ മാതൃകാ പട്ടികവർഗ്ഗ ഉപപദ്ധതി തയ്യാറാക്കുവാനുള്ള ഉത്തരവാദിത്തം ഗ്രാമപഞ്ചായത്ത് ഏറ്റെടുത്തത്.

പദ്ധതി രൂപീകരണത്തിന് പിന്തുണ നൽകിയ കില ഡയറക്ടർ ഡോ. പി.പി. ബാലൻ, അസിസ്റ്റന്റ് പ്രൊഫസർ ഡോ. ജെ.ബി. രാജൻ, കിലയുടെ അക്കാദമിക് വിഭാഗത്തിലെ മറ്റ് അംഗങ്ങൾ, ഗ്രാമപഞ്ചായത്ത് ഭരണ സമിതി അംഗങ്ങൾ, വർക്കിംഗ് ഗ്രൂപ്പ് അംഗങ്ങൾ, നിർവഹണ ഉദ്യോഗസ്ഥർ, പഞ്ചായത്ത് ജീവനക്കാർ, എസ്.ടി. പ്രൊമോട്ടർമാർ, മറ്റ് സന്നദ്ധ പ്രവർത്തകർ എച്ച്.ആർ.ഡി.സി. ഡയറക്ടർമാർ, ട്രൈബൽ ഡെസ്ക് പ്രവർത്തകർ എന്നിവർ നൽകിയ നിസ്തുല സേവനങ്ങൾ നന്ദിയോടെ സ്മരിക്കുന്നു. നമ്മുടെ സഹജീവികൾക്ക് താങ്ങും തണലുമായി, കരുതലിന്റെ സാന്ത്വന സ്പർശമായി തയ്യാറാക്കിയ പട്ടികവർഗ്ഗ ഉപപദ്ധതി സമാനതകളില്ലാതെ മുന്നേറുമ്പോൾ നല്ല നിർദ്ദേശങ്ങളിലൂടെ സഹകരിച്ച, സഹായിച്ച സുമനസ്സുകൾക്ക് വിശുദ്ധമായ നന്ദി പ്രകാശിപ്പിച്ചുകൊണ്ട് 2015-16 വർഷത്തെ പട്ടികവർഗ്ഗ ഉപപദ്ധതി സാഭിമാനം സമർപ്പിക്കുന്നു.

സി. അസൈനാർ



ഡോ. പി.പി. ബാലൻ  
ഡയറക്ടർ, കില



വയനാട് ജില്ലയിലെ തദ്ദേശ സ്വയംഭരണ സ്ഥാപനങ്ങളുടെ കാര്യശേഷി വികസന പരിപാടികൾ കില നടത്തി വരുന്നു. ബി.ആർ.ജി.എഫിൽ ഉൾപ്പെടുത്തി വയനാട് ജില്ലാ പഞ്ചായത്തിനും തദ്ദേശ സ്വയംഭരണ സ്ഥാപനങ്ങൾക്കും കില നടത്തിയ പരിശീലന പരിപാടികളിൽ ഏറ്റവും ശ്രദ്ധ കേന്ദ്രീകരിച്ചത് പട്ടികവർഗ്ഗ മേഖലയിലാണ്. പ്രസ്തുത പരിശീലനത്തിന്റെ പശ്ചാത്തലത്തിൽ ജില്ലയിലെ മീനങ്ങാടി, എടവക ഗ്രാമപഞ്ചായത്തുകൾ പട്ടികവർഗ്ഗ ഉപപദ്ധതി തയ്യാറാക്കുന്നതിലേക്ക് മുന്നോട്ട് വരികയും കില അക്കാദമിക്ക് സഹായം നൽകുകയും ചെയ്തു.

പട്ടികവർഗ്ഗ മേഖലയിൽ ഇത് ഒരു പുതിയ ചുവട് വയ്ക്കുന്നു. കേരളത്തിലെ മറ്റ് തദ്ദേശ സ്വയംഭരണ സ്ഥാപനങ്ങൾക്ക് ഈ ഗ്രാമപഞ്ചായത്തുകളുടെ പ്രവർത്തനം മാതൃകാപരമാണ്. പട്ടികവർഗ്ഗ ഉപപദ്ധതി അതിന്റെ എല്ലാ അർത്ഥത്തിലും ഉൾക്കൊണ്ട് തയ്യാറാക്കി പ്രസിദ്ധീകരിക്കുവാൻ കിലയ്ക്കും സന്തോഷമുണ്ട്. ഇതുപോലെയുള്ള മാതൃകകൾ ഇനിയും നമ്മുടെ ഗ്രാമപഞ്ചായത്തുകൾ തുടരേണ്ടതുണ്ട്. പ്രസ്തുത ഗ്രാമപഞ്ചായത്തുകളുടെ പ്രവർത്തനം മറ്റ് ഗ്രാമപഞ്ചായത്തുകൾക്ക് മാർഗ്ഗദർശനമാകും എന്ന് പ്രത്യാശിക്കുന്നു.

ഡോ. പി.പി. ബാലൻ



ഡോ. ജെ.ബി. രാജൻ  
പ്രോജക്ട് ഡയറക്ടർ  
കില



ജനാധിപത്യത്തിൽ അടിസ്ഥാനമായ പ്രാദേശിക ഭരണ വ്യവസ്ഥ ഒമ്പതാം പഞ്ചവത്സര പദ്ധതി മുതൽ കാര്യക്ഷമമായി നടപ്പിലാക്കി വരുന്ന സംസ്ഥാനമാണ് കേരളം. എന്നാൽ എല്ലാ ജനവിഭാഗങ്ങളുടെയും സാമൂഹ്യ-സാമ്പത്തിക അവസ്ഥ ഇപ്പോഴും മെച്ചപ്പെട്ടിട്ടില്ല. പ്രത്യേകിച്ച് പട്ടികജാതി, പട്ടികവർഗ്ഗ വിഭാഗങ്ങൾക്കായി നിരവധി പദ്ധതികളും പരിഷ്കാരങ്ങളും ആവിഷ്കരിച്ചിട്ടുണ്ടെങ്കിലും അവയുടെ ഫലപ്രാപ്തി പ്രതിഫലിക്കുന്നില്ല. അതുകൊണ്ടുതന്നെ ഈ വിഭാഗങ്ങൾ ഇപ്പോഴും അന്തർധാരാ സമൂഹത്തിന്റെ കൂടെ തന്നെയാണ് നിലനിൽക്കുന്നത്. ഇത് പരിഹരിക്കുന്നതിന് ഉപപദ്ധതി തയ്യാറാക്കേണ്ടതുണ്ട്. പട്ടികവർഗ്ഗ ഉപപദ്ധതി തയ്യാറാക്കുന്നതിനുള്ള പരിശീലനം പ്രത്യേക ഊന്നൽ നൽകി കില സംഘടിപ്പിച്ചിട്ടുണ്ട്. എന്നാൽ പന്ത്രണ്ടാം പഞ്ചവത്സരപദ്ധതിയിൽ വയനാട് ജില്ലയിലെ, മീനങ്ങാടി, എടവക എന്നീ ഗ്രാമപഞ്ചായത്തുകളാണ് ഉപപദ്ധതി തയ്യാറാക്കുന്നതിന് മുൻകൈയെടുത്തത്. ആയതിലേക്ക് വേണ്ട അക്കാദമിക് സഹായം കില നൽകിയിട്ടുണ്ട്. ഈ ഉപപദ്ധതിരേഖ ഉപയോഗിച്ച് പട്ടികവർഗ്ഗ വിഭാഗങ്ങളുടെ വികസനവുമായി ബന്ധപ്പെട്ട് ഫലപ്രദമായ പദ്ധതികൾ ആവിഷ്കരിക്കുന്നതിന് ഉപകരിക്കും. കൂടാതെ പട്ടികജാതി, പട്ടികവർഗ്ഗ ജനവിഭാഗങ്ങൾ അധിവസിക്കുന്ന ഇതര തദ്ദേശസ്വയംഭരണ സ്ഥാപനങ്ങൾക്ക് ഇത് ഒരു വഴിക്കാട്ടിയുമാണ്. ഈ ഉപപദ്ധതിരേഖ മേൽപറഞ്ഞ വിഭാഗങ്ങളുടെ ഉന്നമനത്തിന് പ്രയോജനകരമാകട്ടെയെന്നും, മറ്റുള്ള തദ്ദേശസ്വയംഭരണ സ്ഥാപനങ്ങൾക്ക് മാതൃകയാകട്ടെയെന്നും പ്രത്യാശിക്കുന്നു.

ഡോ. ജെ.ബി. രാജൻ

**മീനങ്ങാടി ഗ്രാമപഞ്ചായത്ത്**

**1. ഭരണസമിതി അംഗങ്ങൾ**

വാർഡ്	വാർഡിന്റെ പേര്	ജനപ്രതിനിധിയുടെ പേര്	ഫോൺ	പദവി
1	ചുതുപാറ	വി.എ. അബ്ദുസ്	9847725311	ചെയർമാൻ (വികസനം)
2	അപ്പാട്	ബെറ്റി സുരേന്ദ്രൻ	9544811978	ഗ്രാമപഞ്ചായത്ത് അംഗം
3	മൈലമ്പാടി	കെ.കെ. രാമൻകുട്ടി	9526650037	ചെയർമാൻ (ആരോഗ്യം, വിദ്യാഭ്യാസം)
4	സിസി	ലതാശശി	82810110697	വൈസ് പ്രസിഡന്റ്
5	ആവയൽ	അനിത കെ.എ.	9747829459	ഗ്രാമപഞ്ചായത്ത് അംഗം
6	കൊളുഗുപ്പാറ	സിന്ധുരാജൻ	8606778850	ഗ്രാമപഞ്ചായത്ത് അംഗം
7	റാട്ടക്കുണ്ട്	ഷീബ കൃഷ്ണൻ	9947368729	ചെയർപേഴ്സൺ (ക്ഷേമം)
8	കൃഷ്ണഗിരി	ടി.പി. ഷീജു	8606142089	ഗ്രാമപഞ്ചായത്ത് അംഗം
9	ചീരാംകുന്ന്	ബേബി വർഗ്ഗീസ്	9447848850	ഗ്രാമപഞ്ചായത്ത് അംഗം
10	വട്ടത്തുവയൽ	മിനി ജോൺസൺ	9961512048	ഗ്രാമപഞ്ചായത്ത് അംഗം
11	കാക്കവയൽ	നൂസ്റത്ത്	9656575854	ഗ്രാമപഞ്ചായത്ത് അംഗം
12	കോലമ്പറ്റ	സി. അസൈനാർ	9447853251	പ്രസിഡന്റ്
13	മീനങ്ങാടി	രാജേശ്വരി .കെ	9387617018	ഗ്രാമപഞ്ചായത്ത് അംഗം
14	പുറക്കാടി	മാധവൻ	9961567820	ഗ്രാമപഞ്ചായത്ത് അംഗം
15	വേങ്ങൂർ	മിനി സാജു	9656938094	ഗ്രാമപഞ്ചായത്ത് അംഗം
16	പന്നിമുണ്ട	വി.എ. സുരേഷ്	9349539558	ഗ്രാമപഞ്ചായത്ത് അംഗം
17	കാപ്പിക്കുന്ന്	കെ.കെ. പൗലോസ്	9400546359	ഗ്രാമപഞ്ചായത്ത് അംഗം
18	പാലക്കമുല	കെ.പി. ഷീജു	9744491985	ഗ്രാമപഞ്ചായത്ത് അംഗം
19	മണിവയൽ	പുഷ്പ ശിവരാമൻ	9562539510	ഗ്രാമപഞ്ചായത്ത് അംഗം

**2. ജനപ്രതിനിധികൾ**

1	ചുതുപാറ	പി. വാസുദേവൻ	8086932287	സ്റ്റോക്ക് പഞ്ചായത്ത്
2	കൊളുഗുപ്പാറ	ഷൈല പ്രകാശ്		സ്റ്റോക്ക് പഞ്ചായത്ത്
3	മീനങ്ങാടി	കെ.ഇ. വിനയൻ		സ്റ്റോക്ക് പഞ്ചായത്ത്
4	മീനങ്ങാടി	ബീനാ വിജയൻ		ജില്ലാ പഞ്ചായത്ത്
5	സു. ബത്തേരി	ഐ.സി. ബാലകൃഷ്ണൻ		അസംബ്ലി നിയോജകമണ്ഡലം
6	വയനാട്	എം.ഐ.ഷാനവാസ്		പാർലമെന്റ് നിയോജകമണ്ഡലം

**3. നിർവ്വഹണജ്യോതസഥർ**

ക്രമ നമ്പർ	പേര്	പദവി	ഫോൺ നമ്പർ
1	പി. ഷംസുദീൻ	സെക്രട്ടറി	9496048317
2	കെ. ശോഭന കുമാരി	ക്യാഷിഓഫീസർ	9447433624
3	ഡോ. ജി. ഷേർജി	വെറ്ററിനറി സർജൻ	9946601973
4	ഡോ. സൗമ്യ ചന്ദ്രൻ	മെഡിക്കൽ ഓഫീസർ (ഐ.എസ്.എം.)	9495720211
5	ഡോ. എസ്.എൻ. ബിജി	മെഡിക്കൽ ഓഫീസർ (ഹോമിയോ)	9447442866
6	കെ. കവിത	അസിസ്റ്റന്റ് എഞ്ചിനീയർ	9947320578
7	ആർ. ബാബു	ഹെഡ്മാസ്റ്റർ. ജി.യു.പി.സ്കൂൾ	9744928319
8	എ.എൻ. വിശ്വലത	വി.ഇ.ഒ.	9400176819
9	കെ.കെ. ഉഷ	ഐ.സി.ഡി.എസ്. സൂപ്പർവൈസർ	9446926293
10	എം.ആർ. ഹേമലത	അസിസ്റ്റന്റ് സെക്രട്ടറി	9446257304

**4. എസ്.റ്റി. പ്രൊമോട്ടർമാർ**

ക്രമ നമ്പർ	പേര്	ചുമതലയുള്ള വാർഡുകൾ	ഫോൺ നമ്പർ
1	സുധ കെ	1	9605799139
2	സുമതി	2	9544961825
3	അമ്പിളി	3	9744580993
3	അമ്പാടി കെ	4	9947698360
4	യശോദ	5,6	9746552439
5	പ്രീന ഒ ജി	7	9847561401
6	ബിന്ദു	9	9388714049
7	അംബിക	8	7025513940
8	ശശി കെ.ജി.	10,11	9744698809
9	രുഗ്മിണി	12	9947950593
10	പ്രതീഷ് .കെ	13	9947934978
11	സാജൻ	14	9961569882
12	രമേഷ് ഒ.ജി.	15	9947954704
13	ജഗദീഷ്കുമാർ	16	9656582187
14	അനിത	17	9544961825
15	സാവിത്രി	18	9961424290
16	ശാന്തിസുനിൽ	19	9745991027

# ഉള്ളടക്കം

പേജ് നമ്പർ

	<p>ആമുഖം</p> <p>പ്രസാധകക്കുറിപ്പ്</p> <p>ഉപപദ്ധതി-ആവശ്യകത</p> <p><b>ആമുഖം</b></p>	
<b>അദ്ധ്യായം 1</b>	<p>1.1 പട്ടികവർഗ്ഗ ഉപപദ്ധതിയുടെ പശ്ചാത്തലം</p> <p>1.2 ലക്ഷ്യങ്ങൾ</p> <p>1.3 രീതി ശാസ്ത്രം</p> <p>1.3.1 ആലോചനാ യോഗം</p> <p>1.3.2 ഭരണസമിതിയോഗം</p> <p>1.3.3 വർക്കിംഗ് ഗ്രൂപ്പ് യോഗം</p> <p>1.3.4 സ്റ്റേക്ക് ഹോൾഡേഴ്സ് മീറ്റിംഗ്</p> <p>1.3.5 വിവിധ യോഗങ്ങൾ</p> <p>1.3.6 വികസനമേഖലകൾ നിശ്ചയിക്കൽ</p> <p>1.3.7 ചോദ്യാവലി/മാർഗ്ഗ നിർദ്ദേശങ്ങൾ എന്നിവ തയ്യാറാക്കൽ</p> <p>1.3.8 ഊരുകൂട്ടങ്ങൾ</p> <p>1.3.9 ഇതര വർക്കിംഗ് ഗ്രൂപ്പുകളുടെ യോഗങ്ങൾ</p> <p>1.3.10 വിവര ശേഖരണവും ക്രോഡീകരണവും വിശകലനവും</p> <p>1.3.11 ശിൽപ്പശാലകൾ, പരിശീലനങ്ങൾ</p> <p>1.3.12 ഉപപദ്ധതി തയ്യാറാക്കൽ</p> <p>1.3.13 വികസന സെമിനാർ</p> <p>1.4 സംഘാടനം</p> <p>1.4.1 പങ്കാളികൾ</p> <p>1.5 പരിമിതികൾ</p>	1-5
<b>അദ്ധ്യായം 2</b>	<p><b>അവസ്ഥാ വിശകലനം</b></p> <p>2.1 ആമുഖം</p> <p>2.2 മീനങ്ങാടി ഗ്രാമപഞ്ചായത്തിന്റെ ചരിത്രം, പൊതുസ്ഥിതി</p> <p>2.3 പട്ടികവർഗ്ഗ ജനസംഖ്യ - പഞ്ചായത്തടിസ്ഥാനത്തിൽ</p> <p>2.3.1 പട്ടികവർഗ്ഗ ജനസംഖ്യ - വാർഡ് അടിസ്ഥാനത്തിൽ</p> <p>2.3.1.1 പട്ടികവർഗ്ഗ കുടുംബങ്ങൾ - സമുദായ അടിസ്ഥാനത്തിൽ</p> <p>2.3.1.2 പട്ടികവർഗ്ഗ ജനസംഖ്യ - സമുദായ അടിസ്ഥാനത്തിൽ</p> <p>2.4 വിദ്യാഭ്യാസ സ്ഥിതി</p> <p>2.4.1 സാക്ഷരത</p> <p>2.4.2 നിരക്ഷരത</p> <p>2.4.2.1 നിരക്ഷരത - വാർഡ് അടിസ്ഥാനത്തിൽ</p>	6-58



- 2.4.2.2 നിരക്ഷരത - സമുദായ അടിസ്ഥാനത്തിൽ
- 2.4.3 പഠനം ഉപേക്ഷിച്ചവർ (6-18 വയസ്സ്)
- 2.4.3.1 പഠനം ഉപേക്ഷിച്ചവർ - വാർഡ് അടിസ്ഥാനത്തിൽ
- 2.4.3.2 പഠനം ഉപേക്ഷിച്ചവർ - സമുദായ അടിസ്ഥാനത്തിൽ
- 2.4.4 ഉന്നത വിദ്യാഭ്യാസം ലഭിക്കാത്തവർ
- 2.4.4.1 ഉന്നതവിദ്യാഭ്യാസം ലഭിച്ചവർ - വാർഡ് അടിസ്ഥാനത്തിൽ
- 2.4.4.2 ഉന്നതവിദ്യാഭ്യാസം ലഭിച്ചവർ - സമുദായ അടിസ്ഥാനത്തിൽ
- 2.4.5 സാങ്കേതിക വിദ്യാഭ്യാസം ലഭിക്കാത്തവർ
- 2.4.5.1 സാങ്കേതിക വിദ്യാഭ്യാസം ലഭിക്കാത്തവർ - വാർഡ് അടിസ്ഥാനത്തിൽ
- 2.4.5.2 സാങ്കേതിക വിദ്യാഭ്യാസം ലഭിക്കാത്തവർ-സമുദായ അടിസ്ഥാനത്തിൽ
- 2.5 ആരോഗ്യം
- 2.5.1 നിത്യരോഗികൾ
- 2.5.2 നിത്യരോഗികൾ - വാർഡ് അടിസ്ഥാനത്തിൽ
- 2.5.2.1 നിത്യരോഗികൾ - സമുദായ അടിസ്ഥാനത്തിൽ
- 2.5.3 ഭിന്നശേഷിയുള്ളവർ
- 2.5.3.1 ഭിന്നശേഷിയുള്ളവർ - വാർഡ് അടിസ്ഥാനത്തിൽ
- 2.5.3.2 ഭിന്നശേഷിയുള്ളവർ - സമുദായ അടിസ്ഥാനത്തിൽ
- 2.5.4 വയോജനങ്ങൾ
- 2.5.4.1 വയോജനങ്ങൾ - വാർഡ് അടിസ്ഥാനത്തിൽ
- 2.5.4.2 വയോജനങ്ങൾ - സമുദായ അടിസ്ഥാനത്തിൽ
- 2.6 തൊഴിലും വരുമാനവും
- 2.6.1 തൊഴിൽരഹിതർ
- 2.6.1.1 തൊഴിൽ രഹിതർ - വാർഡ് അടിസ്ഥാനത്തിൽ
- 2.6.1.2 തൊഴിൽ രഹിതർ - സമുദായ അടിസ്ഥാനത്തിൽ
- 2.6.2 വിദ്യാഭ്യാസ യോഗ്യതയുള്ള തൊഴിൽരഹിതർ
- 2.6.2.1 വിദ്യാഭ്യാസ യോഗ്യതയുള്ള തൊഴിൽരഹിതർ - വാർഡ് അടിസ്ഥാനത്തിൽ
- 2.6.2.2 വിദ്യാഭ്യാസ യോഗ്യതയുള്ള തൊഴിൽരഹിതർ - സമുദായ അടിസ്ഥാനത്തിൽ
- 2.6.3 സാങ്കേതിക വിദ്യാഭ്യാസ യോഗ്യതയുള്ള തൊഴിൽ രഹിതർ
- 2.6.3.1 സാങ്കേതിക വിദ്യാഭ്യാസ യോഗ്യതയുള്ള തൊഴിൽ രഹിതർ - വാർഡ് അടിസ്ഥാനത്തിൽ
- 2.6.3.2 സാങ്കേതിക വിദ്യാഭ്യാസ യോഗ്യതയുള്ള തൊഴിൽ രഹിതർ - സമുദായ അടിസ്ഥാനത്തിൽ
- 2.6.4 സ്ഥിരവരുമാനം ഇല്ലാത്തവർ
- 2.6.4.1 സ്ഥിരവരുമാനം ഇല്ലാത്തവർ - വാർഡ് അടിസ്ഥാനത്തിൽ
- 2.6.4.2 സ്ഥിരവരുമാനം ഇല്ലാത്തവർ - സമുദായ അടിസ്ഥാനത്തിൽ
- 2.7 അടിസ്ഥാന സൗകര്യങ്ങൾ
- 2.7.1 ജീർണ്ണാവസ്ഥയിലുള്ള വീടുകളിൽ താമസിക്കുന്ന കുടുംബങ്ങൾ

- 2.7.1.1 ജീർണ്ണാവസ്ഥയിലുള്ള വീടുകളിൽ താമസിക്കുന്ന കുടുംബങ്ങൾ- വാർഡ് അടിസ്ഥാനത്തിൽ
- 2.7.1.2 ജീർണ്ണാവസ്ഥയിലുള്ള വീടുകളിൽ താമസിക്കുന്ന കുടുംബങ്ങൾ - സമുദായ അടിസ്ഥാനത്തിൽ
- 2.7.2 സ്വന്തമായി വീടും സ്ഥലവും ഇല്ലാത്ത കുടുംബങ്ങൾ
- 2.7.2.1 സ്വന്തമായി വീടും സ്ഥലവും ഇല്ലാത്ത കുടുംബങ്ങൾ - വാർഡ് അടിസ്ഥാനത്തിൽ
- 2.7.2.2 സ്വന്തമായി വീടും സ്ഥലവും ഇല്ലാത്ത കുടുംബങ്ങൾ - സമുദായ അടിസ്ഥാനത്തിൽ
- 2.7.3 വൈദ്യുതീകരിക്കാത്ത വീടുകളിൽ താമസിക്കുന്ന കുടുംബങ്ങൾ
- 2.7.3.1 വൈദ്യുതീകരിക്കാത്ത വീടുകളിൽ താമസിക്കുന്ന കുടുംബങ്ങൾ - വാർഡ് അടിസ്ഥാനത്തിൽ
- 2.7.3.2 വൈദ്യുതി ഇല്ലാത്ത വീടുകളിൽ താമസിക്കുന്ന കുടുംബങ്ങൾ - സമുദായ അടിസ്ഥാനത്തിൽ
- 2.7.4 കക്കൂസ് ഇല്ലാത്ത വീടുകളിൽ താമസിക്കുന്ന കുടുംബങ്ങൾ
- 2.7.4.1 കക്കൂസ് ഇല്ലാത്ത വീടുകളിൽ താമസിക്കുന്ന കുടുംബങ്ങളുടെ എണ്ണം - വാർഡ് അടിസ്ഥാനത്തിൽ
- 2.7.4.2 കക്കൂസ് ഇല്ലാത്ത വീടുകളിൽ താമസിക്കുന്ന കുടുംബങ്ങൾ - സമുദായ അടിസ്ഥാനത്തിൽ
- 2.7.5 പാതിവഴിയിൽ നിർമ്മാണം നിലച്ച വീടുകൾ
- 2.7.5.1 പണി പൂർത്തീകരിക്കാത്ത വീടുകൾ - വാർഡ് അടിസ്ഥാനത്തിൽ
- 2.7.5.2 പണി പൂർത്തീകരിക്കാനുള്ള വീടുകൾ - സമുദായ അടിസ്ഥാനത്തിൽ
- 2.8 സാമൂഹ്യ സുരക്ഷിതത്വം
- 2.8.1 അവിവാഹിത അമ്മമാർ
- 2.8.1.1 അവിവാഹിത അമ്മമാർ - വാർഡ് അടിസ്ഥാനത്തിൽ
- 2.8.1.2 അവിവാഹിത അമ്മമാർ - സമുദായ അടിസ്ഥാനത്തിൽ
- 2.8.2 വിധവകൾ/ഉപേക്ഷിക്കപ്പെട്ടവർ
- 2.8.2.1 വിധവകൾ/ഉപേക്ഷിക്കപ്പെട്ടവർ - വാർഡ് അടിസ്ഥാനത്തിൽ
- 2.8.2.2 വിധവകൾ/ഉപേക്ഷിക്കപ്പെട്ടവർ - സമുദായ അടിസ്ഥാനത്തിൽ
- 2.8.3 സംരക്ഷിക്കാനാളില്ലാത്ത കുട്ടികൾ
- 2.8.3.1 സംരക്ഷിക്കാനാളില്ലാത്ത കുട്ടികൾ - വാർഡ് അടിസ്ഥാനത്തിൽ
- 2.8.3.2 സംരക്ഷിക്കാനാളില്ലാത്ത കുട്ടികൾ -സമുദായ അടിസ്ഥാനത്തിൽ
- 2.8.4 സംരക്ഷിക്കാനാളില്ലാത്ത വയോജനങ്ങൾ
- 2.8.4.1 സംരക്ഷിക്കാനാളില്ലാത്ത വയോജനങ്ങൾ - വാർഡ് അടിസ്ഥാനത്തിൽ
- 2.8.4.2 സംരക്ഷിക്കാനാളില്ലാത്ത വയോജനങ്ങൾ - സമുദായ അടിസ്ഥാനത്തിൽ
- 2.9 വാർഡ് അടിസ്ഥാനത്തിലുള്ള ഇല്ലായ്മ നിലവാരം
- 2.9.1 വിദ്യാഭ്യാസമേഖലയിലെ ഇല്ലായ്മ നിലവാരം - സമുദായ അടിസ്ഥാനത്തിൽ
- 2.9.2 ആരോഗ്യ മേഖലയിലെ ഇല്ലായ്മ നിലവാരം - വാർഡ് അടിസ്ഥാനത്തിൽ
- 2.9.2.1 ആരോഗ്യ മേഖലയിലെ ഇല്ലായ്മ നിലവാരം - സമുദായ അടിസ്ഥാനത്തിൽ
- 2.9.3 തൊഴിൽ വരുമാനം മേഖലയിലെ ഇല്ലായ്മ നിലവാരം - വാർഡ് അടിസ്ഥാനത്തിൽ
- 2.9.3.1 തൊഴിൽ വരുമാനം മേഖലയിലെ ഇല്ലായ്മ നിലവാരം - സമുദായ അടിസ്ഥാനത്തിൽ

- 2.9.4 അടിസ്ഥാന സൗകര്യ മേഖലയിലെ ഇല്ലായ്മ നിലവാരം - വാർഡ് അടിസ്ഥാനത്തിൽ
- 2.9.4.1 അടിസ്ഥാന സൗകര്യ മേഖലയിലെ ഇല്ലായ്മ നിലവാരം - സമുദായ അടിസ്ഥാനത്തിൽ
- 2.9.5 സാമൂഹ്യ സുരക്ഷിതത്വ മേഖലയിലെ ഇല്ലായ്മ നിലവാരം - വാർഡ് അടിസ്ഥാനത്തിൽ
- 2.9.5.1 സാമൂഹ്യ സുരക്ഷിതത്വ മേഖലയിലെ ഇല്ലായ്മ നിലവാരം - സമുദായ അടിസ്ഥാനത്തിൽ
- 2.9.6 ഇല്ലായ്മ നിലവാരം - സമാഹൃത സൂചിക - വാർഡ് അടിസ്ഥാനത്തിൽ
- 2.9.6.1 ഇല്ലായ്മ നിലവാരം - സമാഹൃത സൂചിക - സമുദായ അടിസ്ഥാനത്തിൽ

**അദ്ധ്യായം 3**

**പ്രശ്ന വിശകലനവും വികസന കാഴ്ചപ്പാടും**

**59-68**

- 3.1 ആമുഖം
- 3.2 വിദ്യാഭ്യാസ മേഖലയിൽ നേരിടുന്ന പ്രധാന പ്രശ്നങ്ങളും കാരണങ്ങളും നിർദ്ദേശങ്ങളും
- 3.2.1 ദീർഘകാല ലക്ഷ്യങ്ങൾ
- 3.3 ആരോഗ്യ മേഖലയിൽ നേരിടുന്ന പ്രധാന പ്രശ്നങ്ങളും കാരണങ്ങളും നിർദ്ദേശങ്ങളും
- 3.3.1 ദീർഘകാല ലക്ഷ്യങ്ങൾ
- 3.4 തൊഴിൽ മേഖലയിൽ നേരിടുന്ന പ്രധാന പ്രശ്നങ്ങളും കാരണങ്ങളും നിർദ്ദേശങ്ങളും
- 3.4.1 ദീർഘകാല ലക്ഷ്യങ്ങൾ
- 3.5 അടിസ്ഥാന സൗകര്യ മേഖലയിൽ നേരിടുന്ന പ്രധാന പ്രശ്നങ്ങളും കാരണങ്ങളും നിർദ്ദേശങ്ങളും
- 3.5.1 ദീർഘകാല ലക്ഷ്യങ്ങൾ
- 3.6 സാമൂഹ്യ സുരക്ഷിതത്വ മേഖലയിൽ നേരിടുന്ന പ്രശ്നങ്ങളും, കാരണങ്ങളും നിർദ്ദേശങ്ങളും
- 3.6.1 ദീർഘകാല ലക്ഷ്യങ്ങൾ
- 3.7.1 വികസന സമീപനം
- 3.7.2 വികസനനയം, വികസന മുൻഗണന

**അദ്ധ്യായം 4**

**വാർഷിക പദ്ധതി - 2015-16**

**69-72**

**പട്ടികകൾ**

- 1. വികസനമേഖലകളും സൂചകങ്ങളും
- 2. മീനങ്ങാടി - പൊതുസ്ഥിതി
- 3. പട്ടികവർഗ്ഗ ജനസംഖ്യ-പഞ്ചായത്തടിസ്ഥാനത്തിൽ
- 4. പട്ടികവർഗ്ഗ ജനസംഖ്യ-വാർഡ് അടിസ്ഥാനത്തിൽ
- 5. പട്ടികവർഗ്ഗ കുടുംബങ്ങൾ - സമുദായ അടിസ്ഥാനത്തിൽ
- 6. പട്ടികവർഗ്ഗ ജനസംഖ്യ - സമുദായ അടിസ്ഥാനത്തിൽ
- 7. നിരക്ഷരത - വാർഡ് അടിസ്ഥാനത്തിൽ
- 8. നിരക്ഷരത - സമുദായ അടിസ്ഥാനത്തിൽ
- 9. പഠനം ഉപേക്ഷിച്ചവർ - വാർഡ് അടിസ്ഥാനത്തിൽ
- 10. പഠനം ഉപേക്ഷിച്ചവർ സമുദായ അടിസ്ഥാനത്തിൽ
- 11. ഉന്നതവിദ്യാഭ്യാസം ലഭിക്കാത്തവർ - വാർഡ് അടിസ്ഥാനത്തിൽ
- 12. ഉന്നതവിദ്യാഭ്യാസം ലഭിക്കാത്തവർ - സമുദായ അടിസ്ഥാനത്തിൽ

13. സാങ്കേതിക വിദ്യാഭ്യാസം ലഭിക്കാത്തവർ - വാർഡ് അടിസ്ഥാനത്തിൽ
14. സാങ്കേതിക വിദ്യാഭ്യാസം ലഭിക്കാത്തവർ-സമുദായ അടിസ്ഥാനത്തിൽ
15. നിത്യരോഗികൾ - വാർഡ് അടിസ്ഥാനത്തിൽ
16. നിത്യരോഗികൾ - സമുദായ അടിസ്ഥാനത്തിൽ
17. ഭിന്നശേഷിയുള്ളവർ - വാർഡ് അടിസ്ഥാനത്തിൽ
18. ഭിന്നശേഷിയുള്ളവർ - സമുദായ അടിസ്ഥാനത്തിൽ
19. വയോജനങ്ങൾ - വാർഡ് അടിസ്ഥാനത്തിൽ
20. വയോജനങ്ങൾ - സമുദായ അടിസ്ഥാനത്തിൽ
21. തൊഴിൽ രഹിതർ - വാർഡ് അടിസ്ഥാനത്തിൽ
22. തൊഴിൽ രഹിതർ - സമുദായ അടിസ്ഥാനത്തിൽ
23. വിദ്യാഭ്യാസ യോഗ്യതയുള്ള തൊഴിൽരഹിതർ - വാർഡ് അടിസ്ഥാനത്തിൽ
24. വിദ്യാഭ്യാസ യോഗ്യതയുള്ള തൊഴിൽരഹിതർ - സമുദായ അടിസ്ഥാനത്തിൽ
25. സാങ്കേതിക വിദ്യാഭ്യാസ യോഗ്യതയുള്ള തൊഴിൽ രഹിതർ - വാർഡ് അടിസ്ഥാനത്തിൽ
26. സാങ്കേതിക വിദ്യാഭ്യാസ യോഗ്യതയുള്ള തൊഴിൽ രഹിതർ - സമുദായ അടിസ്ഥാനത്തിൽ
27. സ്ഥിരവരുമാനം ഇല്ലാത്തവർ - വാർഡ് അടിസ്ഥാനത്തിൽ
28. സ്ഥിരവരുമാനം ഇല്ലാത്തവർ - സമുദായ അടിസ്ഥാനത്തിൽ
29. ജീർണ്ണാവസ്ഥയിലുള്ള വീടുകളിൽ താമസിക്കുന്ന കുടുംബങ്ങൾ - വാർഡ് അടിസ്ഥാനത്തിൽ
30. ജീർണ്ണാവസ്ഥയിലുള്ള വീടുകളിൽ താമസിക്കുന്ന കുടുംബങ്ങൾ - സമുദായ അടിസ്ഥാനത്തിൽ
31. സ്വന്തമായി വീടും സ്ഥലവും ഇല്ലാത്ത കുടുംബങ്ങൾ - വാർഡ് അടിസ്ഥാനത്തിൽ
32. സ്വന്തമായി വീടും സ്ഥലവും ഇല്ലാത്ത കുടുംബങ്ങൾ - സമുദായ അടിസ്ഥാനത്തിൽ
33. വൈദ്യുതീകരിക്കാത്ത വീടുകളിൽ താമസിക്കുന്ന കുടുംബങ്ങൾ - വാർഡ് അടിസ്ഥാനത്തിൽ
34. വൈദ്യുതീകരിക്കാത്ത വീടുകളിൽ താമസിക്കുന്ന കുടുംബങ്ങൾ - സമുദായ അടിസ്ഥാനത്തിൽ
35. കക്കൂസ് ഇല്ലാത്ത വീടുകളിൽ താമസിക്കുന്ന കുടുംബങ്ങൾ - വാർഡ് അടിസ്ഥാനത്തിൽ
36. കക്കൂസ് ഇല്ലാത്ത വീടുകളിൽ താമസിക്കുന്ന കുടുംബങ്ങൾ - സമുദായ അടിസ്ഥാനത്തിൽ
37. പണി പൂർത്തീകരിക്കാത്ത വീടുകൾ - വാർഡ് അടിസ്ഥാനത്തിൽ
38. പണി പൂർത്തീകരിക്കാത്ത വീടുകൾ - സമുദായ അടിസ്ഥാനത്തിൽ
39. അവിവാഹിത അമ്മമാർ - വാർഡ് അടിസ്ഥാനത്തിൽ
40. അവിവാഹിത അമ്മമാർ - സമുദായ അടിസ്ഥാനത്തിൽ
41. വിധവകൾ/ഉപേക്ഷിക്കപ്പെട്ടവർ - വാർഡ് അടിസ്ഥാനത്തിൽ
42. വിധവകൾ/ഉപേക്ഷിക്കപ്പെട്ടവർ - സമുദായ അടിസ്ഥാനത്തിൽ
43. സംരക്ഷിക്കാനാളില്ലാത്ത കുട്ടികൾ - വാർഡ് അടിസ്ഥാനത്തിൽ
44. സംരക്ഷിക്കാനാളില്ലാത്ത വയോജനങ്ങൾ - വാർഡ് അടിസ്ഥാനത്തിൽ
45. സംരക്ഷിക്കാനാളില്ലാത്ത വയോജനങ്ങൾ - സമുദായ അടിസ്ഥാനത്തിൽ
46. വിദ്യാഭ്യാസമേഖലയിലെ ഇല്ലായ്മ നിലവാരം - വാർഡ് അടിസ്ഥാനത്തിൽ
47. വിദ്യാഭ്യാസമേഖലയിലെ ഇല്ലായ്മ നിലവാരം - സമുദായ അടിസ്ഥാനത്തിൽ
48. ആരോഗ്യ മേഖലയിലെ ഇല്ലായ്മ നിലവാരം - വാർഡ് അടിസ്ഥാനത്തിൽ
49. ആരോഗ്യ മേഖലയിലെ ഇല്ലായ്മ നിലവാരം - സമുദായ അടിസ്ഥാനത്തിൽ
50. തൊഴിൽ വരുമാനം മേഖലയിലെ ഇല്ലായ്മ നിലവാരം - വാർഡ് അടിസ്ഥാനത്തിൽ
51. തൊഴിൽ വരുമാനം മേഖലയിലെ ഇല്ലായ്മ നിലവാരം - സമുദായ അടിസ്ഥാനത്തിൽ
52. അടിസ്ഥാന സൗകര്യ മേഖലയിലെ ഇല്ലായ്മ നിലവാരം - വാർഡ് അടിസ്ഥാനത്തിൽ
53. അടിസ്ഥാന സൗകര്യ മേഖലയിലെ ഇല്ലായ്മ നിലവാരം - സമുദായ അടിസ്ഥാനത്തിൽ
54. സാമൂഹ്യ സുരക്ഷിതത്വ മേഖലയിലെ ഇല്ലായ്മ നിലവാരം - വാർഡ് അടിസ്ഥാനത്തിൽ
55. സാമൂഹ്യ സുരക്ഷിതത്വ മേഖലയിലെ ഇല്ലായ്മ നിലവാരം - സമുദായ അടിസ്ഥാനത്തിൽ

- 56. ഇല്ലായ്മ നിലവാരം - സമാഹൃത സൂചിക - വാർഡ് അടിസ്ഥാനത്തിൽ
- 57. ഇല്ലായ്മ നിലവാരം - സമാഹൃത സൂചിക - സമുദായ അടിസ്ഥാനത്തിൽ
- 58. വിദ്യാഭ്യാസം - പ്രശ്നങ്ങൾ, കാരണങ്ങൾ, നിർദ്ദേശങ്ങൾ
- 59. ആരോഗ്യം - പ്രശ്നങ്ങൾ, കാരണങ്ങൾ, നിർദ്ദേശങ്ങൾ
- 60. തൊഴിൽ - പ്രശ്നങ്ങൾ, കാരണങ്ങൾ, നിർദ്ദേശങ്ങൾ
- 61. അടിസ്ഥാന സൗകര്യം - പ്രശ്നങ്ങൾ, കാരണങ്ങൾ, നിർദ്ദേശങ്ങൾ
- 62. സാമൂഹ്യ സുരക്ഷിതത്വം - പ്രശ്നങ്ങൾ, കാരണങ്ങൾ, നിർദ്ദേശങ്ങൾ
- 63.1. പ്രോജക്ട് സംക്ഷിപ്തം
- 63.2.1 ഉല്പാദനം
- 63.2.2 സേവനം
- 63.2.3 വിദ്യാഭ്യാസം
- 63.2.4 വനിതാ വികസനം
- 63.2.5 തൊഴിൽ
- 63.2.6 ആരോഗ്യം
- 63.2.7 ശുചിത്വം, കുടിവെള്ളം
- 63.2.8 പശ്ചാത്തലം

**ചാർട്ടുകൾ**

- 1. പട്ടികവർഗ്ഗ ജനസംഖ്യ - വാർഡ് അടിസ്ഥാനത്തിൽ(%)
- 2. ഗോത്ര കുടുംബങ്ങൾ - സമുദായ അടിസ്ഥാനത്തിൽ (%)
- 3. പട്ടികവർഗ്ഗ ജനസംഖ്യ - സമുദായ അടിസ്ഥാനത്തിൽ (%)
- 4. നിരക്ഷരത - വാർഡ് അടിസ്ഥാനത്തിൽ(%)
- 5. നിരക്ഷരത - സമുദായ അടിസ്ഥാനത്തിൽ (%)
- 6. പഠനം ഉപേക്ഷിച്ചവർ - വാർഡ് അടിസ്ഥാനത്തിൽ(%)
- 7. പഠനം ഉപേക്ഷിച്ചവർ-സമുദായ അടിസ്ഥാനത്തിൽ (%)
- 8. ഉന്നതവിദ്യാഭ്യാസം ലഭിക്കാത്തവർ - വാർഡ് അടിസ്ഥാനത്തിൽ(%)
- 9. ഉന്നതവിദ്യാഭ്യാസം ലഭിക്കാത്തവർ - സമുദായ അടിസ്ഥാനത്തിൽ (%)
- 10. സാങ്കേതിക വിദ്യാഭ്യാസം ലഭിക്കാത്തവർ - വാർഡ് അടിസ്ഥാനത്തിൽ(%)
- 11. സാങ്കേതിക വിദ്യാഭ്യാസം ലഭിക്കാത്തവർ-സമുദായ അടിസ്ഥാനത്തിൽ (%)
- 12. നിത്യരോഗികൾ - വാർഡ് അടിസ്ഥാനത്തിൽ(%)
- 13. നിത്യരോഗികൾ - സമുദായ അടിസ്ഥാനത്തിൽ (%)
- 14. ഭിന്നശേഷിയുള്ളവർ - വാർഡ് അടിസ്ഥാനത്തിൽ(%)
- 15. ഭിന്നശേഷിയുള്ളവർ - സമുദായ അടിസ്ഥാനത്തിൽ (%)
- 16. വയോജനങ്ങൾ - വാർഡ് അടിസ്ഥാനത്തിൽ(%)
- 17. വയോജനങ്ങൾ - സമുദായ അടിസ്ഥാനത്തിൽ (%)
- 18. തൊഴിൽ രഹിതർ - വാർഡ് അടിസ്ഥാനത്തിൽ(%)
- 19. തൊഴിൽ രഹിതർ - സമുദായ അടിസ്ഥാനത്തിൽ (%)
- 20. വിദ്യാഭ്യാസ യോഗ്യതയുള്ള തൊഴിൽരഹിതർ - വാർഡ് അടിസ്ഥാനത്തിൽ(%)
- 21. വിദ്യാഭ്യാസ യോഗ്യതയുള്ള തൊഴിൽരഹിതർ - സമുദായ അടിസ്ഥാനത്തിൽ (%)
- 22. സാങ്കേതിക വിദ്യാഭ്യാസ യോഗ്യതയുള്ള തൊഴിൽ രഹിതർ - വാർഡ് അടിസ്ഥാനത്തിൽ(%)
- 23. സാങ്കേതിക വിദ്യാഭ്യാസ യോഗ്യതയുള്ള തൊഴിൽ രഹിതർ - സമുദായ അടിസ്ഥാനത്തിൽ (%)
- 24. സ്ഥിരവരുമാനം ഇല്ലാത്തവർ - വാർഡ് അടിസ്ഥാനത്തിൽ(%)
- 25. സ്ഥിരവരുമാനം ഇല്ലാത്തവർ - സമുദായ അടിസ്ഥാനത്തിൽ (%)
- 26. ജീർണ്ണാവസ്ഥയിലുള്ള വീടുകളിൽ താമസിക്കുന്ന കുടുംബങ്ങൾ- വാർഡ് അടിസ്ഥാനത്തിൽ(%)
- 27. ജീർണ്ണാവസ്ഥയിലുള്ള വീടുകളിൽ താമസിക്കുന്ന കുടുംബങ്ങൾ - സമുദായ അടിസ്ഥാനത്തിൽ (%)

28. സ്വന്തമായി വീടും സ്ഥലവും ഇല്ലാത്ത കുടുംബങ്ങൾ - വാർഡ് അടിസ്ഥാനത്തിൽ(%)
29. സ്വന്തമായി വീടും സ്ഥലവും ഇല്ലാത്ത കുടുംബങ്ങൾ - സമുദായ അടിസ്ഥാനത്തിൽ (%)
30. വൈദ്യുതീകരിക്കാത്ത വീടുകളിൽ താമസിക്കുന്ന കുടുംബങ്ങൾ - വാർഡ് അടിസ്ഥാനത്തിൽ(%)
31. വൈദ്യുതീകരിക്കാത്ത വീടുകളിൽ താമസിക്കുന്ന കുടുംബങ്ങൾ - സമുദായ അടിസ്ഥാനത്തിൽ (%)
32. കക്കൂസ് ഇല്ലാത്ത വീടുകളിൽ താമസിക്കുന്ന കുടുംബങ്ങൾ - വാർഡ് അടിസ്ഥാനത്തിൽ(%)
33. കക്കൂസ് ഇല്ലാത്ത വീടുകളിൽ താമസിക്കുന്ന കുടുംബങ്ങൾ - സമുദായ അടിസ്ഥാനത്തിൽ (%)
34. പണി പൂർത്തീകരിക്കാത്ത വീടുകൾ - വാർഡ് അടിസ്ഥാനത്തിൽ(%)
35. പണി പൂർത്തീകരിക്കാത്ത വീടുകൾ - സമുദായ അടിസ്ഥാനത്തിൽ (%)
36. അവിവാഹിത അമ്മമാർ - വാർഡ് അടിസ്ഥാനത്തിൽ(%)
37. അവിവാഹിത അമ്മമാർ - സമുദായ അടിസ്ഥാനത്തിൽ (%)
38. വിധവകൾ/ഉപേക്ഷിക്കപ്പെട്ടവർ - വാർഡ് അടിസ്ഥാനത്തിൽ(%)
39. വിധവകൾ/ഉപേക്ഷിക്കപ്പെട്ടവർ - സമുദായ അടിസ്ഥാനത്തിൽ (%)
40. സംരക്ഷിക്കാനാളില്ലാത്ത കുട്ടികൾ - വാർഡ് അടിസ്ഥാനത്തിൽ(%)
41. സംരക്ഷിക്കാനാളില്ലാത്ത വയോജനങ്ങൾ - വാർഡ് അടിസ്ഥാനത്തിൽ(%)
42. സംരക്ഷിക്കാനാളില്ലാത്ത വയോജനങ്ങൾ - സമുദായ അടിസ്ഥാനത്തിൽ (%)

# അദ്ധ്യായം 1

## ആമുഖം

### 1.1. പട്ടികവർഗ്ഗ ഉപപദ്ധതിയുടെ പശ്ചാത്തലം

അധികാര വികേന്ദ്രീകരണത്തിന്റേയും വികേന്ദ്രീകൃത ആസൂത്രണത്തിന്റേയും അടിസ്ഥാന ശിലകളായ സുതാര്യത, പങ്കാളിത്തം, സാമൂഹ്യനീതി എന്നീ ഘടകങ്ങളിൽ നിന്നു കൊണ്ടാണ് പ്രാദേശിക സർക്കാരുകൾ വികസന പ്രവർത്തനങ്ങൾക്ക് രൂപം നൽകുകയും അവ നടപ്പിലാക്കുകയും ചെയ്യുന്നത്. അതുകൊണ്ട് തന്നെ വികസന മേഖലയുടെ പിന്നാമ്പുറങ്ങളിലേക്ക് ഒഴിച്ചു നിർത്തപ്പെട്ട ഗോത്രവർഗ്ഗ വിഭാഗങ്ങളുടെ വികസനം ഏറ്റവും പ്രാധാന്യമർഹിക്കുന്നു. സാമൂഹ്യജീവിതത്തിന്റെ മുഖ്യ ധാരാശ്രേണിയിൽ നിന്നും അന്യവൽക്കരിക്കപ്പെട്ടുപോയ ഈ വിഭാഗങ്ങൾക്ക് വേണ്ടി നടപ്പിലാക്കുന്ന പദ്ധതികളിൽ പലതിന്റേയും ഗുണഫലങ്ങൾ പല വിധ കാരണങ്ങളാൽ ഇവർക്ക് പ്രാപ്യമാകാറില്ല എന്നത് വസ്തുതയാണ്.

പന്ത്രണ്ടാം പഞ്ചവത്സര പദ്ധതിയിൽ പ്രാദേശിക സർക്കാരുകൾ സാമൂഹ്യനീതിയും പ്രാദേശിക വികസനവും കൈവരിക്കാനാണ് ലക്ഷ്യമിട്ടിരിക്കുന്നത്. ദീർഘ വീക്ഷണത്തോടെയും സംയോജന സാധ്യതകൾ പ്രയോജനപ്പെടുത്തിയും പദ്ധതികൾ ആസൂത്രണം ചെയ്താൽ മാത്രമേ ഈ ലക്ഷ്യം കൈവരിക്കാനാകൂ. പട്ടികവർഗ്ഗ പ്രദേശങ്ങൾ വികസിക്കുകയും പട്ടികവർഗ്ഗ വിഭാഗങ്ങൾ തനതു രൂപത്തിൽ വികസിക്കാതിരിക്കുകയും ചെയ്യുന്ന ഒരു സാഹചര്യം നിലവിൽ സംജാതമായിട്ടുണ്ട് എന്ന തിരിച്ചറിവിൽ നിന്നുകൊണ്ട് മീനങ്ങാടി ഗ്രാമപഞ്ചായത്ത് നടപ്പിലാക്കിയ നൂതന പദ്ധതികൾ പ്രത്യാശാജനകമാണ്. എം.ജി.എൻ.ആർ.ഇ.ജി.എ, വിവിധ വകുപ്പുകൾ, ഏജൻസികൾ തുടങ്ങിയവയുടെ ശാസ്ത്രീയ സംയോജനത്തിലൂടെ നാം തയ്യാറാക്കിയ ടൈഡ്സ് (ടെൻഡർ ഇന്റഗ്രേറ്റഡ് ഡവലപ്പ്മെന്റ് ആന്റ് എമർജിംഗ് സ്കീം) സാന്ത്വന സൗഹൃദം, ആവാസ്, ടൈം തുടങ്ങിയ പദ്ധതികൾ മാതൃകാപരമാണ്. ഈ പശ്ചാത്തലത്തിൽ നിന്നാണ് മീനങ്ങാടി ഗ്രാമപഞ്ചായത്തിന്റെ അധികാര പരിധിയിൽ വരുന്ന പട്ടികവർഗ്ഗ വിഭാഗങ്ങളുടെ സമഗ്രവികസനവും കൂടുംബാധിഷ്ഠിത പുരോഗതിയും ഉൾചേർത്തു കൊണ്ട് ഉപപദ്ധതി തയ്യാറാക്കുന്നത്. ഗോത്രവർഗ്ഗ വിഭാഗങ്ങൾക്ക് ഭരണഘടന വിഭാവനം ചെയ്തിരിക്കുന്ന പരിരക്ഷകളുടെ അടിസ്ഥാനത്തിൽ ആ വിഭാഗങ്ങളുടെ പിന്നാക്കാവസ്ഥക്ക് പരിഹാരം കാണാനാണ് ശ്രമിക്കുന്നത്.

ഗോത്രവർഗ്ഗ വിഭാഗങ്ങളുടെ പാർശ്വവൽക്കരണത്തിന് തലമുറകളുടെ ചരിത്രമുണ്ട്. അടിച്ചമർത്തപ്പെടുകയും ചൂഷണം ചെയ്യപ്പെടുകയും ചെയ്തുകൊണ്ടിരിക്കുന്ന ഇവരെ സാമൂഹ്യമായും സാമ്പത്തികമായും ഉയർത്തി കൊണ്ടുവരുന്നതിന് ഊന്നൽ നൽകേണ്ടതുണ്ട്. ആനുകൂല്യങ്ങൾ നൽകുക വഴി മാത്രം ഗോത്രവർഗ്ഗവിഭാഗങ്ങളുടെ പ്രശ്നങ്ങൾക്ക് പരിഹാരം കണ്ടെത്താൻ സാധ്യമല്ല. സമസ്ത മേഖലകളിലുമുള്ള സാമ്രത്യാത്തിലൂടെയാണ് ഇവരെ മുഖ്യധാരയുമായി വിളക്കി ചേർക്കേണ്ടത്.

ഉപപദ്ധതി തയ്യാറാക്കുന്നതിന് 'കില' നടത്തിയ സമഗ്ര സർവ്വേ റിപ്പോർട്ടും, വയനാട് ജില്ലാ പഞ്ചായത്ത് 'കില'യുമായി സഹകരിച്ച് തയ്യാറാക്കിയ പട്ടികവർഗ്ഗ വികസന പരിപ്രേക്ഷ്യവും, മീനങ്ങാടി ഗ്രാമപഞ്ചായത്ത് സർവ്വേ (2015) യിലെ വിവരങ്ങളും ഉപയോഗപ്പെടുത്തിയിട്ടുണ്ട്. വിവരവ്യൂഹാധിഷ്ഠിതമായ ആസൂത്രണത്തിന് മാത്രമേ യഥാർത്ഥ പ്രശ്നങ്ങൾക്ക് പരിഹാരം കണ്ടെത്താൻ സാധിക്കുകയുള്ളൂ. അതുകൊണ്ടുതന്നെ അത്തരത്തിലുള്ള സമീപനമാണ് ഈ ഉപപദ്ധതി തയ്യാറാക്കുന്നതിനായി അവലംബിച്ചിട്ടുള്ളത്. കിലയുടെ പിന്തുണയോടെ തയ്യാറാക്കപ്പെടുന്ന ഈ ഉപപദ്ധതി പൂർണ്ണമായും ഊരുക്കൂട്ട നിർദ്ദേശങ്ങളുടെ അടിസ്ഥാനത്തിലാണ് എന്ന് ഉറപ്പ് വരുത്തിയിട്ടുണ്ട്.

### 1.2 ലക്ഷ്യങ്ങൾ

- വിവരാധിഷ്ഠിത സൂക്ഷ്മതല ആസൂത്രണം സാധ്യമാക്കുക
- പ്രാദേശിക വികസനവും ജീവിത നിലവാരം ഉയർത്തലും ജീവിത സാഹചര്യങ്ങൾക്കനുസരിച്ചുള്ള പദ്ധതികൾ ആവിഷ്കരിച്ച് നടപ്പിലാക്കുകയും ചെയ്യുക.
- സാമൂഹിക ശാക്തീകരണവും സാമ്പത്തിക നീതിയും ഉറപ്പാക്കുന്നതിനുള്ള പദ്ധതികൾ ആവിഷ്കരിച്ച് നടപ്പിലാക്കുക

- പട്ടികവർഗ്ഗ വിഭാഗങ്ങളിലെ ഓരോ സമുദായത്തിന്റെയും ജീവിത സാഹചര്യം കണക്കിലെടുത്ത് അവ നേരിടുന്നതിനുള്ള പദ്ധതികൾ ആവിഷ്കരിച്ച് നടപ്പിലാക്കുക.
- മേഖലയിൽ സാമൂഹ്യ നീതി ഉറപ്പാക്കുന്നതിന് പൊതു വിഭാഗത്തിന്റെ കൂടി ജനാധിപത്യ ബോധം വർദ്ധിപ്പിക്കുന്നതിനുള്ള പരിപാടികൾ ആസൂത്രണം ചെയ്യുക.
- ഗോത്രവർഗ്ഗ വിഭാഗങ്ങളുടെ സമഗ്ര വികസനം സാധ്യമാക്കുന്നതിനായി നിലവിലെ സാധ്യതകളെ പ്രയോജനപ്പെടുത്തുക.
- കൃഷി, വിദ്യാഭ്യാസം, ആരോഗ്യം, തൊഴിൽ, പശ്ചാത്തല വികസനം തുടങ്ങി മനുഷ്യജീവിതത്തിലെ പ്രധാനപ്പെട്ട വിഷയ മേഖലകളിലെല്ലാം പുരോഗതി കൈവരിക്കുവാൻ ആവശ്യമായ പദ്ധതികൾ തയ്യാറാക്കി നടപ്പിലാക്കുക.
- വകുപ്പുകളുടേയും ഏജൻസികളുടേയും സംയോജനം സാധ്യമാക്കുക.
- ഗോത്രവർഗ്ഗ മേഖലയിൽ ചെലവഴിക്കുന്ന പണം അവരുടെ പ്രശ്നങ്ങൾ പരിഹരിക്കുന്നതിനു ഫലപ്രദമായി വിനിയോഗിക്കുന്നുവെന്ന് ഉറപ്പു വരുത്തുക.
- കോളനികൾ കേന്ദ്രീകരിച്ചുള്ളതും കുടുംബങ്ങളുടെ പ്രശ്നങ്ങളിലൂന്നിയുള്ളതുമായ പദ്ധതികൾക്ക് രൂപം നൽകുക.
- പ്രാദേശിക സാമ്പത്തിക വികസനത്തിലൂടെ വരുമാനം വർദ്ധിപ്പിക്കുകയും ആസ്തി സൃഷ്ടിക്കപ്പെടുകയും ചെയ്യുന്ന തരത്തിലുള്ള പദ്ധതികൾ രൂപീകരിച്ച് നടപ്പിലാക്കുക.
- ഗോത്രവർഗ്ഗങ്ങളുടെ ഇടയിലുള്ള വയോജനങ്ങൾ, വനിതകൾ, ഭിന്നശേഷിയുള്ളവർ, ഒറ്റപ്പെട്ട അമ്മമാർ എന്നിവർക്കായി പ്രത്യേക പദ്ധതികൾ ആസൂത്രണം ചെയ്ത് നടപ്പിലാക്കുക.
- വിവര വ്യൂഹത്തിന്റെ അടിസ്ഥാനത്തിൽ പ്രശ്നങ്ങളെ അപഗ്രഥിക്കുകയും വിവിധ വർക്കിംഗ് ഗ്രൂപ്പുകളുടെ സഹായത്തോടെ യോജിച്ച പദ്ധതികൾ കണ്ടെത്തി ആവിഷ്കരിച്ച് നടപ്പിലാക്കുകയും ചെയ്യുക.

**1.3 രീതിശാസ്ത്രം**

മീനങ്ങാടി ഗ്രാമപഞ്ചായത്ത് പട്ടികവർഗ്ഗ ഉപപദ്ധതി രൂപീകരണ പ്രക്രിയ വിവിധ ഘട്ടങ്ങളിലൂടെയാണ് പൂർത്തീകരിച്ചിട്ടുള്ളത്. പ്രധാന പ്രവർത്തനങ്ങൾ നടന്നത് താഴെ പറയും പ്രകാരമാണ്.

**1.3.1 ആലോചനാ യോഗം**

‘കില’യും വയനാട് ജില്ലാ പഞ്ചായത്തും സംയുക്തമായി തയ്യാറാക്കിയ പട്ടികവർഗ്ഗ വികസന പരിപ്രേക്ഷ്യ രേഖയുടെ (2013) അടിസ്ഥാനത്തിൽ ഉപപദ്ധതി തയ്യാറാക്കുന്നതിനു തയ്യാറാണെന്നറിയിച്ച ഏഴു ഗ്രാമ പഞ്ചായത്തുകളിലെ പ്രതിനിധികൾക്കായി കിലയിൽ വച്ച് 8.10.2014നു നടന്ന യോഗത്തിൽ മീനങ്ങാടി ഗ്രാമ പഞ്ചായത്തിനെ പ്രതിനിധീകരിച്ച് പ്രസിഡണ്ട്, വൈസ് പ്രസിഡണ്ട്, സെക്രട്ടറി, അസി. സെക്രട്ടറി, വികസനകാര്യ സ്റ്റാന്റിംഗ് കമ്മറ്റി ചെയർമാൻ എന്നിവർ പങ്കെടുത്തു. ഉപപദ്ധതി തയ്യാറാക്കുന്നതിനു മുന്നോട്ടു വരുന്ന പഞ്ചായത്തുകൾക്കാവശ്യമായ അക്കാദമിക് പിന്തുണ കില വാഗ്ദാനം ചെയ്തു. ഉപപദ്ധതി തയ്യാറാക്കുന്നതു സംബന്ധിച്ച കിലയിലെ അസി. പ്രൊഫസർ ഡോ. ജെ. ബി. രാജന്റെ നേതൃത്വത്തിൽ നടന്ന വിശദമായ ചർച്ചകൾക്കൊടുവിൽ തുടർ നടപടികൾക്കാവശ്യമായ കർമ്മപരിപാടി തയ്യാറാക്കി.

**1.3.2 ഭരണസമിതിയോഗം**

കിലയിൽ വച്ചു തീരുമാനിച്ചതു പ്രകാരം 27/10/2014 ന് ഭരണസമിതി ചേർന്ന് ഉപപദ്ധതി തയ്യാറാക്കുന്നതു സംബന്ധിച്ച തീരുമാനം കൈക്കൊള്ളുകയും പഞ്ചായത്തിന്റെ മാനവശേഷി വിഭാഗമായ എച്ച്. ആർ. ഡി. സി.യുടെ സഹകരണത്തോടെ തുടർ പ്രവർത്തനങ്ങൾ നടത്താൻ തീരുമാനിക്കുകയും ചെയ്തു.

**1.3.3 വർക്കിംഗ് ഗ്രൂപ്പ് യോഗം**

പദ്ധതി തയ്യാറാക്കുന്നതിന് ചാലകശക്തിയായി പ്രവർത്തിക്കേണ്ട പട്ടികവർഗ്ഗ വർക്കിംഗ് ഗ്രൂപ്പിന്റെ പ്രഥമയോഗം 30/10/2014 ന് പഞ്ചായത്ത് മീറ്റിംഗ് ഹാളിൽ ചേർന്നു. വർക്കിംഗ് ഗ്രൂപ്പ് അംഗങ്ങളും ജനപ്രതിനിധികളും



എച്ച്.ആർ.ഡി.സി. അംഗങ്ങളും യോഗത്തിൽ പങ്കെടുത്തു. പ്രസ്തുത യോഗത്തിൽ ഉറുക്കൂട്ടങ്ങളുടെ സംഘടനയും ചർച്ചാവിഷയങ്ങളും സംബന്ധിച്ച് തീരുമാനമെടുത്തു.

**1.3.4 സ്റ്റേക്ക് ഹോൾഡേഴ്സ് മീറ്റിംഗ്**

ഉപപദ്ധതി രൂപീകരണത്തിനു പിന്തുണയും സഹകരണവും ലഭ്യമാക്കുന്നതിനു വേണ്ടി 27.11.2014 ന് വിവിധ വിഷയമേഖലകളിൽ നിന്നുള്ള വിദഗ്ദ്ധരെ ഉൾപ്പെടുത്തിയുള്ള യോഗം സംഘടിപ്പിച്ചു.

**1.3.5 വിവിധ യോഗങ്ങൾ**

എസ്.റ്റി.പ്രൊമോട്ടർമാർ, അംഗൻവാടി വർക്കർമാർ, ആശാ വർക്കർമാർ, ജെ.എച്ച്.ഐ., ജെ.പി.എച്ച്.എൻ., സാക്ഷരതാ പ്രവർത്തകർ, ബന്ധപ്പെട്ട മേഖലകളിലെ വിദഗ്ദ്ധർ തുടങ്ങിയവരുടെ നാലു യോഗങ്ങൾ 2014 നവംബർ 20, 25, 28, ഡിസംബർ 20 തിയ്യതികളിലായി നടത്തി. പ്രസ്തുത യോഗങ്ങളിൽ ഉപപദ്ധതി രൂപീകരണത്തിന്റെ ഭാഗമായി ചെയ്യേണ്ടുന്ന വിവിധ പ്രവർത്തനങ്ങൾ തീരുമാനിക്കുകയും ഓരോരുത്തർക്കുമുള്ള ചുമതലാവിഭജനം നടത്തുകയും ചെയ്തു.

**1.3.6 വികസനമേഖലകൾ നിശ്ചയിക്കൽ**

ജില്ലാ പട്ടികവർഗ്ഗ പരിപ്രേക്ഷ്യരേഖ തയ്യാറാക്കുന്നതിനു 'കില'യും ജില്ലാ പഞ്ചായത്തും സ്വീകരിച്ച നാലു വിഷയമേഖലകളും മാനദണ്ഡങ്ങളും ചില ഭേദഗതികളോടെ ഉപയോഗിക്കാനും, സാമൂഹ്യസുരക്ഷിതത്വം എന്ന വിഷയമേഖല കൂടി ഉൾപ്പെടുത്തുവാനും തീരുമാനിച്ചു. (പട്ടിക 1).

**പട്ടിക 1: വികസനമേഖലകളും സൂചകങ്ങളും**

മേഖല	സൂചകങ്ങൾ
വിദ്യാഭ്യാസം	<ol style="list-style-type: none"> <li>1 നിരക്ഷരത</li> <li>2 പാതി വഴിയിൽ പഠനം ഉപേക്ഷിച്ചവർ</li> <li>3 ഉന്നത വിദ്യാഭ്യാസം ലഭിക്കാത്തവർ</li> <li>4 സാങ്കേതിക വിദ്യാഭ്യാസം ലഭിക്കാത്തവർ</li> </ol>
ആരോഗ്യം	<ol style="list-style-type: none"> <li>1 നിത്യരോഗികൾ</li> <li>2 ഭിന്നശേഷിയുള്ളവർ</li> <li>3 വയോജനങ്ങൾ</li> </ol>
തൊഴിലും വരുമാനവും	<ol style="list-style-type: none"> <li>1 തൊഴിൽ രഹിതർ</li> <li>2 വിദ്യാഭ്യാസ യോഗ്യതയുള്ള തൊഴിൽ രഹിതർ</li> <li>3 സാങ്കേതിക വിദ്യാഭ്യാസ യോഗ്യതയുള്ള തൊഴിൽ രഹിതർ</li> <li>4 സ്ഥിര വരുമാനമില്ലാത്തവർ</li> </ol>
അടിസ്ഥാന സൗകര്യങ്ങൾ	<ol style="list-style-type: none"> <li>1 ജീർണ്ണാവസ്ഥയിലുള്ള വീടുകളിൽ താമസിക്കുന്ന കുടുംബങ്ങൾ</li> <li>2 സ്വന്തമായി വീടും സ്ഥലവും ഇല്ലാത്ത കുടുംബങ്ങൾ</li> <li>3 വൈദ്യുതീകരിക്കാത്ത വീടുകളിൽ താമസിക്കുന്ന കുടുംബങ്ങൾ</li> <li>4 കക്കൂസ് ഇല്ലാത്ത വീടുകളിൽ താമസിക്കുന്ന കുടുംബങ്ങൾ</li> <li>5 പാതിവഴിയിൽ നിർമ്മാണം ഉപേക്ഷിച്ച വീടുകൾ</li> </ol>
സാമൂഹ്യ സുരക്ഷിതത്വം	<ol style="list-style-type: none"> <li>1 അവിവാഹിത അമ്മമാർ</li> <li>2 വിയവകൾ, ഭർത്താവ് ഉപേക്ഷിച്ചവർ</li> <li>3 പ്രായപൂർത്തിയായ പെൺമക്കളുള്ള ഒറ്റപ്പെട്ടു താമസിക്കുന്ന അമ്മമാർ</li> <li>4 സംരക്ഷിക്കാൻ ആളില്ലാത്ത കുട്ടികൾ</li> <li>5 സംരക്ഷിക്കാൻ ആളില്ലാത്ത വയോജനങ്ങൾ</li> </ol>

സൂചകങ്ങളുടെ അടിസ്ഥാനത്തിൽ പ്രശ്നവിശകലനം നടത്തുകയും പരിഗണിക്കപ്പെട്ടവരുടെ വിവരങ്ങൾ പഞ്ചായത്തു തലത്തിലും വാർഡു തലത്തിലും ശേഖരിക്കുകയും ശതമാനാടിസ്ഥാനത്തിൽ കണക്കാക്കുകയും ചെയ്തിട്ടുണ്ട്.

**1.3.7 ചോദ്യാവലി/മാർഗ്ഗ നിർദ്ദേശങ്ങൾ എന്നിവ തയ്യാറാക്കൽ**

ആവശ്യമായ വിവരങ്ങൾ അടിയന്തിരമായി ശേഖരിക്കുന്നതിനുള്ള ചോദ്യാവലിയും തുടർ പ്രവർത്തനങ്ങൾക്കാവശ്യമായ മാർഗ്ഗരേഖയും എച്ച്.ആർ.ഡി.സി.യുടെ നേതൃത്വത്തിൽ തയ്യാറാക്കി.

**1.3.8 ഊരുക്കൂട്ടങ്ങൾ**

സ്ഥിതിവിവര കണക്കുകളും പ്രശ്ന പരിഹാരനിർദ്ദേശങ്ങളും ചർച്ച ചെയ്യുന്നതിനായി 2014 ഡിസംബർ ഏഴു മുതൽ 27 വരെ തീയതികളിൽ ഊരുക്കൂട്ടങ്ങൾ നടന്നു. 106 കോളനികളിലായി വെവ്വേറെ ഊരുക്കൂട്ടങ്ങളും കുടുംബങ്ങൾ തീരെ കുറവുള്ള ഏതാനും സങ്കേതങ്ങളിലുള്ളവരുടെ ഊരുക്കൂട്ടം ഒരുമിച്ചുമാണ് നടത്തിയിട്ടുള്ളത്. ഊരുക്കൂട്ടങ്ങളിൽ നിന്ന് ഉയർന്നു വന്ന അഭിപ്രായങ്ങൾ പരിഗണിച്ച് കരട് പദ്ധതി നിർദ്ദേശങ്ങൾക്ക് രൂപം നൽകുകയും ചെയ്തു.

**1.3.9 ഇതര വർക്കിംഗ് ഗ്രൂപ്പുകളുടെ യോഗങ്ങൾ**

പട്ടികവർഗ്ഗ വർക്കിംഗ് ഗ്രൂപ്പ്, ഊരുക്കൂട്ടങ്ങൾ, സ്റ്റേക്ക് ഹോൾഡേഴ്സ് മീറ്റിംഗ് തുടങ്ങിയവയിൽ നിന്നുയർന്ന നിർദ്ദേശങ്ങളും അഭിപ്രായങ്ങളും ചർച്ച ചെയ്യുന്നതിന് പട്ടികജാതിക്ഷേമം ഒഴികെയുള്ള മറ്റ് വർക്കിംഗ് ഗ്രൂപ്പുകളുടെ യോഗം 30/12/2014 ന് പഞ്ചായത്ത് കമ്മ്യൂണിറ്റി ഹാളിൽ ചേർന്നു. എല്ലാ വർക്കിംഗ് ഗ്രൂപ്പുകളും അവരവരുടെ വിഷയമേഖലയുമായി ബന്ധപ്പെട്ട് നടപ്പാക്കാനുദ്ദേശിക്കുന്ന പദ്ധതികളെപ്പറ്റിയുള്ള നിർദ്ദേശങ്ങൾ അവതരിപ്പിക്കുകയും ചെയ്തു.

**1.3.10 വിവര ശേഖരണവും ക്രോഡീകരണവും വിശകലനവും**

‘കില’യുടെ നേതൃത്വത്തിൽ നടത്തിയ പട്ടികവർഗ്ഗ സമുദായങ്ങളുടെ അടിസ്ഥാന വിവരശേഖരണത്തിലെ വിവരങ്ങൾ, കിലയും വയനാട് ജില്ലാ പഞ്ചായത്തും ചേർന്നു നടത്തിയ പട്ടികവർഗ്ഗ വികസന പരിപ്രേക്ഷ്യരേഖയിലെ വിവരങ്ങൾ, ഗ്രാമപഞ്ചായത്ത് തയ്യാറാക്കിയ പന്ത്രണ്ടാം പഞ്ചവത്സര പദ്ധതി വികസനരേഖയിലെ വിവരങ്ങൾ എന്നിവയും എസ്.റ്റി. പ്രൊമോട്ടർമാരുടെ നേതൃത്വത്തിൽ ശേഖരിച്ച വിവരങ്ങൾ എന്നിവയുടെ അടിസ്ഥാനത്തിലുള്ള കണക്കുകളും വിവരങ്ങളുമാണ് ഈ ഉപപദ്ധതി തയ്യാറാക്കുന്നതിനായി ഉപയോഗിച്ചിട്ടുള്ളത്.

**1.3.11 ശില്പശാലകൾ, പരിശീലനങ്ങൾ**

പഞ്ചായത്തിലെ എസ്.റ്റി. പ്രൊമോട്ടർമാർ, കുടുംബശ്രീ ഭാരവാഹികൾ, ആശാവർക്കർമാർ, പട്ടികജാതി വികസനം ഒഴിച്ചുള്ള വർക്കിംഗ് ഗ്രൂപ്പുകളുടെ ചെയർമാൻ, കൺവീനർ, ജനപ്രതിനിധികൾ, വാർഡ് തല ആവാസ് ചെയർമാൻ, കൺവീനർ എന്നിവർക്ക് ഉപപദ്ധതി രൂപീകരണം സംബന്ധിച്ച്, എച്ച്.ആർ.ഡി.സി. യുടെ നേതൃത്വത്തിൽ കിലയുടെ എക്സ്റ്റൻഷൻ ഫാക്കൽറ്റികളുടെ സഹകരണത്തോടെ പരിശീലനം നൽകി. മാർഗ്ഗരേഖ, ചോദ്യാവലി, ക്രോഡീകരണ ഫോറം, വിശകലനങ്ങൾ എന്നിവ തയ്യാറാക്കുന്നതിന് എസ്.ടി. പ്രൊമോട്ടർമാർ, വാർഡ് തല ആവാസ് ചെയർമാൻ, വൈസ് ചെയർമാൻ, കൺവീനർ എന്നിവർക്കായി ശില്പശാല നടത്തി.

**1.3.12 ഉപപദ്ധതി തയ്യാറാക്കൽ**

വിവിധ തലങ്ങളിൽ നിന്ന് ഉയർന്നു വന്ന പദ്ധതി നിർദ്ദേശങ്ങൾ ജനപ്രതിനിധികൾ, വർക്കിംഗ് ഗ്രൂപ്പ് ഭാരവാഹികൾ, എസ്.റ്റി. പ്രൊമോട്ടർമാർ, ‘കില’യുടെ എക്സ്റ്റൻഷൻ ഫാക്കൽറ്റികൾ, എച്ച്.ആർ.ഡി.സി., പ്രതിനിധികൾ എന്നിവർ ചർച്ച ചെയ്ത് ഉപപദ്ധതിയുടെ കരട് രൂപത്തിന് അന്തിമരൂപം നൽകി.

**1.3.13 വികസന സെമിനാർ**

ഉപപദ്ധതിയുടെയും കരട് പ്രോജക്ട് നിർദ്ദേശങ്ങളുടേയും പരിഗണനക്കും ചർച്ചകൾക്കുമായുള്ള വികസന സെമിനാർ 16/3/2015 ന് ഗ്രാമപഞ്ചായത്ത് കമ്മ്യൂണിറ്റി ഹാളിൽ വെച്ച് നടന്നു. സെമിനാറിൽ വിവിധതലങ്ങളിലുള്ള ജനപ്രതിനിധികൾ, ഊരു മുപ്പൻമാർ, എസ്.റ്റി. പ്രൊമോട്ടർമാർ, ആവാസ് പ്രതിനിധികൾ, ഊരുക്കൂട്ടത്തിൽ നിന്നും തിരഞ്ഞെടുക്കപ്പെട്ട പ്രതിനിധികൾ തുടങ്ങിയവർ പങ്കെടുത്തു.

**1.4 സംഘാടനം**

‘കില’യുടെ അക്കാദമിക്ക് പിന്തുണയോടെ ഗ്രാമപഞ്ചായത്താണ് ഈ ഉപപദ്ധതി തയ്യാറാക്കിയിട്ടുള്ളത്. ഗ്രാമ പഞ്ചായത്തിന്റെ മാനവശേഷി വിഭാഗമായ ഹ്യൂമൻ റിസോഴ്സ് ഡവലപ്പ്മെന്റ് സെന്ററിന്റെ ക്രിയാത്മകമായ നേതൃത്വം ഈ ഉപപദ്ധതി രൂപീകരണത്തിന് ഏറ്റവും ഗുണകരമായി.

**1.4.1 പങ്കാളികൾ:**

- ഭരണസമിതി അംഗങ്ങൾ
- ഹ്യൂമൻ റിസോഴ്സ് ഡവലപ്പ്മെന്റ് സെന്റർ
- കില എക്സ്റ്റൻഷൻ ഫാക്കൽറ്റി അംഗങ്ങൾ
- നിർവ്വഹണ ഉദ്യോഗസ്ഥർ
- എച്ച്. ആർ. ഡി. സി. ട്രൈബൽ ഡസ്ക് അംഗങ്ങൾ
- എസ്.റ്റി. പ്രൊമോട്ടർമാർ
- അംഗൻവാടി വർക്കർമാർ
- വർക്കിംഗ് ഗ്രൂപ്പ് അംഗങ്ങൾ
- ആശാ വർക്കർമാർ
- ആദിവാസി വിമൻ ആന്റ് കോളനി എംപവർമെന്റ് കോർപ്പസ് (ആവാസ്) പ്രതിനിധികൾ
- വിവിധ വകുപ്പുകളിലെ ഉദ്യോഗസ്ഥർ
- സന്നദ്ധ പ്രവർത്തകർ

**1.5 പരിമിതികൾ**

- പട്ടികവർഗ്ഗ വിഭാഗങ്ങളുടെ അടിസ്ഥാന വിവരശേഖരണം - 2008 മീനങ്ങാടി ഗ്രാമപഞ്ചായത്ത് സർവ്വേ - 2014 തുടങ്ങി വിവരശേഖരണമാണ് ഉപപദ്ധതിക്കുവേണ്ടി ഉപയോഗിച്ചിട്ടുള്ളത്. എന്നാലും 2008 ലെ വിവരങ്ങളെ യാണ് കൂടുതലായും ആശ്രയിച്ചിട്ടുള്ളത്.
- പട്ടികവർഗ്ഗ വിഭാഗങ്ങളുടെ മുഴുവൻ പ്രശ്നങ്ങളിലേക്കും ഉപപദ്ധതി കടന്നുചെന്നിട്ടില്ല.

## അദ്ധ്യായം 2 അവസ്ഥാ വിശകലനം

### 2.1 ആമുഖം

കേരളത്തിൽ ഗോത്രവർഗ്ഗ ജനസംഖ്യ ഏറ്റവും കൂടുതലുള്ള ജില്ലയാണ് വയനാട്. ജില്ലയിലെ ജനസംഖ്യയുടെ 18.52 ശതമാനം ഗോത്രവർഗ്ഗ വിഭാഗങ്ങളാണ്. സംസ്ഥാനത്തെ ഗോത്രവർഗ്ഗ ജനസംഖ്യയുടെ 38.16 ശതമാനം പേരും വയനാട് ജില്ലയിൽ താമസിക്കുന്ന കുറുമൻ, കുറിച്ചൻ, പണിയൻ, അടിയൻ, കാട്ടുനായ്ക്കൻ, വെട്ടുകുറുമൻ, തച്ചനാട് മുപ്പൻ, കരിംപാലൻ, വയനാടൻ കാടർ തുടങ്ങി 36 വിഭാഗത്തിൽ പെട്ടവരാണ്. (പട്ടികവർഗ്ഗ വികസന പരിപ്രേക്ഷ്യം - വയനാട് ജില്ല 2013).

ഗോത്രവർഗ്ഗ വിഭാഗങ്ങൾക്ക് സാമൂഹ്യനീതി ഉറപ്പാക്കുക എന്നത് ആനുകൂല്യങ്ങൾ നൽകലോ പങ്ക് വെക്കലോ അല്ല അർഹരായവർക്ക് ആവശ്യമായ അളവിൽ പ്രശ്നപരിഹാരത്തിന് അവസരസമത്വം ഉണ്ടാക്കുന്നുവെന്ന് ഉറപ്പ് വരുത്തലാണ് എന്ന കാഴ്ചപ്പാടിൽ നിന്നുകൊണ്ടാണ് ഇവരുടെ അവസ്ഥ വിശകലനം ചെയ്യുന്നത്. ഇവരുടെ ഇല്ലായ്മകൾ തിരിച്ചറിയുകയും ഗോത്രവർഗ്ഗ ജനതയുടെ വിദ്യാഭ്യാസം, ആരോഗ്യം, തൊഴിലും വരുമാനവും, അടിസ്ഥാന സൗകര്യം, സാമൂഹ്യ സുരക്ഷിതത്വം എന്നീ പ്രധാന വിഷയമേഖലകളിലെ പ്രശ്നപരിഹാരത്തിനായി നിലവിലുള്ള സാമൂഹിക, സാമ്പത്തിക സ്ഥിതി വിശകലനമാണ് ഈ അദ്ധ്യായത്തിൽ വിവരിച്ചിരിക്കുന്നത്.

### 2.2 മീനങ്ങാടി ഗ്രാമപഞ്ചായത്തിന്റെ ചരിത്രം, പൊതുസ്ഥിതി

#### മീൻ അങ്കിടിയിൽ നിന്ന് മീനങ്ങാടിയിലേക്ക്...

പുരാതന ശിലായുഗകാലത്ത് ദക്ഷിണേന്ത്യൻ വനങ്ങളിൽ അധിവസിച്ചിരുന്ന അപരിഷ്കൃത ജനവിഭാഗങ്ങളുടെ പിൻ തലമുറക്കാരാണ് ഇന്നത്തെ ആദിവാസിവിഭാഗങ്ങളിൽ പെട്ടവർ എന്ന് ചരിത്ര രേഖകളും പഠനങ്ങളും അടിവരയിട്ടു പറയുന്നു. മധ്യശിലായുഗമായപ്പോഴേക്കും ഗോത്രങ്ങളായി താമസിക്കാൻ തുടങ്ങിയിരുന്ന ഇവർ കാലക്രമേണ ഗോത്രവർഗ്ഗ വിഭാഗങ്ങളായി മാറി. വയനാട്ടിലെ മഹാശിലാസ്തൂപങ്ങളിൽ നിന്നും ലഭിച്ച വിവിധ ഗൃഹോപകരണങ്ങളുടെ പഠനങ്ങളും ആദിവാസി ജനവിഭാഗത്തിന്റെ മുൻകാല ചരിത്രങ്ങളിലേക്കു വെളിച്ചം വീശുന്നവയാണ്. അമ്പലവയലിനടുത്ത അമ്പുകുത്തി മലനിരകളിൽ സ്ഥിതിചെയ്യുന്ന എടക്കൽ ഗുഹാചിത്രങ്ങളും മീനങ്ങാടിക്കടുത്ത കൃഷ്ണഗിരിയിലെ മുനിയറകളും മഹത്തായ ശിലായുഗസംസ്കാരത്തിന്റെ ഗരിമ വയനാടൻ മലനിരകളിലും പ്രവഹിച്ചിരുന്നു എന്നതിന്റെ മകുടോദാഹരണമാണ്. മോഹൻജദാരോ, ഹാരപ്പാ സംസ്കാരവുമായി ബന്ധമുള്ള ജനപഥങ്ങൾ കർണ്ണാടകയിലേക്കും അവിടെ നിന്നും കബനീ തീരം വഴി നിബിഡമായ വയനാടൻ കാടുകളിലേക്കും കുടിയേറിയതായും ജലലഭ്യതയുടെ അടിസ്ഥാനത്തിൽ പുതിയൊരു കാർഷിക സംസ്കാരം രൂപപ്പെട്ടതായും രേഖകളുടെ പിൻബലത്തോടെ ചരിത്രകാരന്മാർ രേഖപ്പെടുത്തിയിട്ടുണ്ട്.

ഗിരിവർഗ്ഗ ജനതയുടെ ക്രമാനുസൃതമായ പരിണാമം മുതൽ വേടരാജാക്കന്മാരുടെ കാലഘട്ടം വരെയുള്ള വയനാടിന്റെ ചരിത്ര വികാസത്തിന്റെ ഒന്നാംഘട്ടം എന്നത് ലിഖിതമായ രേഖകളുടെ പിൻബലത്തോടെ രചിക്കപ്പെട്ടവയല്ല. തലമുറകളായി വാമൊഴികളിലൂടെ കൈമാറ്റം ചെയ്യപ്പെട്ട ആചാരങ്ങളിലും ഐതിഹ്യങ്ങളിലും കഥകളിലും ഉൾചേർക്കപ്പെട്ടതാണ്. സംഘകാലത്ത് വയനാട് കാർക്കനാട് എന്ന പേരിൽ അറിയപ്പെട്ടിരുന്നതായും രാജ്യം ഭരിച്ചിരുന്ന കടമ്പ രാജാവായ വിഷ്ണുവർമ്മനെ കുറിച്ചുള്ള ലിഖിതങ്ങളാണ് വിഖ്യാതമായ എടക്കൽ ഗുഹാ ചിത്രങ്ങളിലുള്ളതെന്നും വിലയിരുത്തപ്പെട്ടിട്ടുണ്ട്. ഭരണാധികാരിയായ കുടുംബി വംശജർ, മഹാവിഷ്ണുവിന്റെ ആദ്യാവതാരമായ മത്സ്യത്തെ പ്രതിഷ്ഠിച്ചു പൂജിച്ചിരുന്ന മീനങ്ങാടിയിലെ ക്ഷേത്രം ഇന്നും നിലകൊള്ളുന്നു. കുടുംബി രാജവംശത്തിനു പിന്നാലെ വയനാട് ഭരിച്ചിരുന്ന ചേരരാജവംശവുമായി ബന്ധപ്പെട്ട് പ്രദേശത്തെത്തിയ തമിഴ്വംശജർ, പ്രദേശവാസികളെ മീനിനെ ആരാധിക്കുന്നവർ എന്ന നിലയിൽ മീനവർ എന്നുവിളിച്ചു വന്നു. അതേ പോലെ കർണ്ണാടകത്തിൽ നിന്നും കുടിയേറിവന്നവർ മീനിന്റെ ക്ഷേത്രം എന്നർത്ഥം വരുന്ന മീൻ അങ്കിടി എന്ന് പ്രദേശത്തെ വിളിച്ചുവന്നു. മീൻ അങ്കിടി കാലക്രമേണ മലയാളീകരിച്ച് മീനങ്ങാടി ആയിത്തീർന്നു എന്നു സ്ഥലനാമ ചരിത്രം.

ചേരരാജാക്കന്മാരുടെ തകർച്ചയുടെ തുടർച്ചയായി വയനാടിന്റെ ഭരണം വേടവംശജരുടെ കൈവശമായി. ബേട്ടു കുറുമ്പരെന്നും മുല്ലൈ കുറുമ്പരെന്നും വിളിക്കപ്പെട്ടിരുന്ന ഇവരുടെ പിൻതലമുറക്കാരാണ് ഇന്നത്തെ വെട്ടുകുറുമ്പരെന്നും മുളളുകുറുമ്പരെന്നും ചരിത്രം പറയുന്നു. ഇവരുടെ കാലം മുതൽ തന്നെ പ്രാകൃത കന്നഡ ഭാഷ സംസാരിക്കുന്ന കാട്ടുനായ്ക്കരും ഇപ്പിമല എന്ന ബാണാസുരൻ മലയെ പുജിക്കുന്ന പണിയരും വയനാട്ടിലുണ്ടായിരുന്നു. വേടരാജാക്കന്മാരെ കീഴടക്കി ഭരണം ഏറ്റെടുത്ത കോട്ടയം രാജാക്കന്മാരുടെ കാലത്താണ് വയനാട്ടിലെ ആദിവാസികളുടെ ജീവിത ഘടനയിലും രീതികളിലും കാര്യമായ മാറ്റങ്ങളുണ്ടായത്. ഭൂമിയുടെ മേൽ ആദിവാസികൾക്കുണ്ടായിരുന്ന അവകാശങ്ങൾ നായർ പ്രമാണിമാരുടെ കൈകളിലായി. കൃഷിഭൂമിയും വനമേഖലയും ആരാധനാകേന്ദ്രങ്ങളും ആദിവാസികൾക്ക് അന്യമായി. ഇതേത്തുടർന്ന് കുറുമ്പർ പാട്ടുകുടിയാന്മാരും പണിയർ തൊഴിലാളികളും ഊരാഴികൾ കൈത്തൊഴിലുകാരും കാട്ടുനായ്ക്കർ നായാടികളുമായി മാറി.

പുറക്കാടി, മാനികാവ്, മലക്കാട്, മീനങ്ങാടി തുടങ്ങിയ ക്ഷേത്ര ഉത്സവങ്ങൾ ആദിവാസികളുടെ ഒത്തുകൂടൽ വേദികളായിരുന്നു. വയനാട്ടിലെ ആദിവാസി വിഭാഗങ്ങളിൽ പ്രമുഖരായിരുന്ന കുറിച്ചുരും കുറുമരും ബ്രിട്ടീഷുകാർക്കെതിരായ കലാപങ്ങളിൽ പ്രധാന പങ്കു വഹിച്ചിരുന്നതായി കാണാം. 1812 ൽ, കാട്ടുതെളിച്ച് കൃഷി ചെയ്യുന്നതിനെതിരായ ഉത്തരവിനെതിരെ നടത്തിയ കലാപം കുറിച്ചുർ കലാപം എന്ന പേരിൽ ചരിത്രത്താളുകളിൽ ഇടം നേടിയിട്ടുണ്ട്. ഈ ഗിരിവർഗ്ഗ കലാപം അടിച്ചമർത്താൻ കമ്പനി പട്ടാളത്തിന് ആറുമാസം വേണ്ടിവന്നു. മീനങ്ങാടി പഞ്ചായത്തിനെ നെടുകെ മുറിച്ചുകൊണ്ടു പോകുന്ന ഇപ്പോഴത്തെ ദേശീയപാതയുടെ നിർമ്മാണത്തിനു തുടക്കം കുറിച്ചതും ഹൈദരാലി-ടിപ്പുസുൽത്താൻ ഭരണ കാലഘട്ടത്തിലാണ്. തുടർന്നു ആർതർ വെല്ലസ്ലിയാണ് ചുരം റോഡ് വികസിപ്പിച്ചെടുത്തതും ഗതാഗതയോഗ്യമാക്കിയതും.

സ്വാതന്ത്ര്യാനന്തര കാലഘട്ടത്തിലെ കുടിയേറ്റം മീനങ്ങാടിയുടെ സാമ്പത്തിക വളർച്ചക്ക് കാരണമായെങ്കിലും ആദിവാസി വിഭാഗങ്ങളുടെ സ്വത്വവും സ്വാതന്ത്ര്യവും നഷ്ടപ്പെടുന്നതിനും അവരുടെ കൈവശമുണ്ടായിരുന്ന കൃഷിയിടവും തൊഴിലിടവും നഷ്ടപ്പെടുന്ന സാഹചര്യം സൃഷ്ടിക്കപ്പെടുകയും ചെയ്തു. കുടിയേറ്റ ജനതയുമായുള്ള ഇടപഴകൽ ആദിവാസി വിഭാഗത്തിന്റെ ജീവിതരീതിയിൽ കാതലായ മാറ്റങ്ങൾക്ക് സാഹചര്യമൊരുക്കി.

106 കോളനികളിലായും ഒറ്റപ്പെട്ട വീടുകളിലായും താമസിക്കുന്ന 1854 കുടുംബങ്ങളിലായി 7751 പേരാണ് മീനങ്ങാടി ഗ്രാമ പഞ്ചായത്തിൽ പട്ടികവർഗ്ഗ വിഭാഗക്കാരായിട്ടുള്ളത്. പഞ്ചായത്തിലെ ആകെ ജനസംഖ്യയുടെ 22.3 ശതമാനം വരുന്ന ഇവരിൽ ഏറ്റവും കൂടുതൽ പേരുള്ളത് കുറുമ്പർ/മുളളുകുറുമ്പർ വിഭാഗത്തിലാണ് 4010 പേർ (52 ശതമാനം). മീനങ്ങാടി ഗ്രാമപഞ്ചായത്തിൽ പണിയവിഭാഗത്തിൽ പെടുന്നവരുടെ എണ്ണം 2529 ആണ്. കാട്ടുനായ്ക്കൻ വിഭാഗമാണ് മൂന്നാമതു വരുന്നത്, 845 പേർ. വെട്ടുകുറുമ്പർ വിഭാഗത്തിൽ പെടുന്നവർ 295 ഉം കുറിച്ചുർ 51 ഉം ആണ്. ഇവരിൽ ഭൂരിപക്ഷം വരുന്ന കുറുമ്പർ വിഭാഗത്തിൽ പെടുന്നവർ മറ്റു വിഭാഗങ്ങളെ അപേക്ഷിച്ച് തരതമ്യേന സാമ്പത്തിക-വിദ്യാഭ്യാസ-സാംസ്കാരിക രംഗങ്ങളിൽ നില മെച്ചപ്പെട്ടവരാണ്. (പട്ടിക 2).

**പട്ടിക 2: മീനങ്ങാടി - പൊതുസ്ഥിതി**

ക്രമ നമ്പർ	വിഭാഗം	കുടുംബം	ജനസംഖ്യ		
			സ്ത്രീ	പുരുഷൻ	ആകെ
1	കുറുമ്പർ/മുളളുകുറുമ്പർ	953	2015	1995	4010
2	പണിയൻ	587	1314	1215	2529
3	കാട്ടുനായ്ക്കൻ	221	431	414	845
4	വെട്ടുകുറുമ്പർ (ഊരാളി)	81	145	150	295
5	കുറിച്ചുർ	12	28	23	51
6	പട്ടികജാതി	0	2	3	5
7	മറ്റുള്ളവർ	0	4	12	16
	<b>ആകെ</b>	<b>1854</b>	<b>3939</b>	<b>3812</b>	<b>7751</b>

അവലംബം: പട്ടികവർഗ്ഗ വിഭാഗങ്ങളുടെ അടിസ്ഥാന വിവരണശേഖരണം - 2008

**2.3 പട്ടികവർഗ്ഗ ജനസംഖ്യ - പഞ്ചായത്തടിസ്ഥാനത്തിൽ**

വയനാട് ജില്ലയിൽ ഏറ്റവും കൂടുതൽ ഗോത്രവർഗ്ഗക്കാരുള്ളത് തിരുനെല്ലി ഗ്രാമപഞ്ചായത്തിലാണ് 13185 പേർ 860 പേർ മാത്രമുള്ള വൈത്തിരി ഗ്രാമപഞ്ചായത്തിലാണ് ഏറ്റവും കുറവ് ഗോത്രവർഗ്ഗക്കാർ അധിവസിക്കുന്നത്. (പട്ടിക 3).

**പട്ടിക 3: പട്ടികവർഗ്ഗ ജനസംഖ്യ-തദ്ദേശ സ്വയംഭരണ സ്ഥാപനടിസ്ഥാനത്തിൽ (2008)**

തദ്ദേശ സ്വയംഭരണ സ്ഥാപനം	ജനസംഖ്യ	കുടുംബങ്ങൾ
മാനന്തവാടി ഗ്രാമപഞ്ചായത്ത്	7591	1699
വെള്ളമുണ്ട ഗ്രാമപഞ്ചായത്ത്	6456	1428
തിരുനെല്ലി ഗ്രാമപഞ്ചായത്ത്	13185	3116
തൊണ്ടർനാട് ഗ്രാമപഞ്ചായത്ത്	5190	1191
എടവക ഗ്രാമപഞ്ചായത്ത്	5036	1062
തവിഞ്ഞാൽ ഗ്രാമപഞ്ചായത്ത്	7873	1795
<b>(1) മാനന്തവാടി ബ്ലോക്ക് പഞ്ചായത്ത്</b>	<b>45331</b>	<b>10291</b>
മീനങ്ങാടി ഗ്രാമപഞ്ചായത്ത്	7751	1854
നെൻമേനി ഗ്രാമപഞ്ചായത്ത്	7944	1952
അമ്പലവയൽ ഗ്രാമപഞ്ചായത്ത്	5893	1490
സുൽത്താൻ ബത്തേരി ഗ്രാമപഞ്ചായത്ത്	5681	1519
നൂൽപുഴ ഗ്രാമപഞ്ചായത്ത്	11215	2731
<b>(2) സുൽത്താൻ ബത്തേരി ബ്ലോക്ക് പഞ്ചായത്ത്</b>	<b>38484</b>	<b>9546</b>
കോട്ടത്തറ ഗ്രാമപഞ്ചായത്ത്	5209	1211
വേങ്ങപ്പിള്ളി ഗ്രാമപഞ്ചായത്ത്	3092	672
വൈത്തിരി ഗ്രാമപഞ്ചായത്ത്	860	213
മൂട്ടിൽ ഗ്രാമപഞ്ചായത്ത്	5313	1308
പൊഴുതന ഗ്രാമപഞ്ചായത്ത്	3871	901
തരിയോട് ഗ്രാമപഞ്ചായത്ത്	2762	664
പടിഞ്ഞാറത്തറ ഗ്രാമപഞ്ചായത്ത്	3200	679
മേപ്പാടി ഗ്രാമപഞ്ചായത്ത്	3069	741
മുപൈനാട് ഗ്രാമപഞ്ചായത്ത്	1873	457
<b>(3) കൽപ്പറ്റ ബ്ലോക്ക് പഞ്ചായത്ത്</b>	<b>29249</b>	<b>6846</b>
പനമരം ഗ്രാമപഞ്ചായത്ത്	11143	2564
പുതാടി ഗ്രാമപഞ്ചായത്ത്	9408	2370
മുള്ളൻകൊല്ലി ഗ്രാമപഞ്ചായത്ത്	2853	638
പുൽപ്പള്ളി ഗ്രാമപഞ്ചായത്ത്	7868	1815
കണിയാമ്പറ്റ ഗ്രാമപഞ്ചായത്ത്	5886	1343
<b>(4) പനമരം ബ്ലോക്ക് പഞ്ചായത്ത്</b>	<b>37158</b>	<b>8730</b>
<b>(5) കൽപ്പറ്റ മുനിസിപ്പാലിറ്റി</b>	<b>2959</b>	<b>727</b>
<b>വയനാട് ജില്ല</b>	<b>153181</b>	<b>36135</b>

അവലംബം: പട്ടികവർഗ്ഗ വിഭാഗങ്ങളുടെ അടിസ്ഥാന വിവരണശേഖരണം - 2008

**2.3.1 പട്ടികവർഗ്ഗ ജനസംഖ്യ - വാർഡ് അടിസ്ഥാനത്തിൽ**

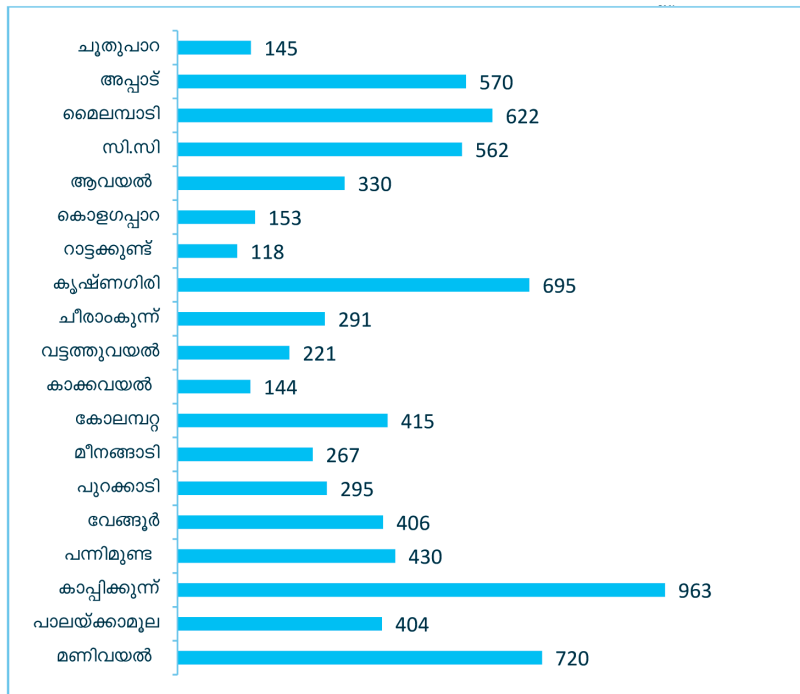
കാപ്പിക്കുന്ന് വാർഡിലാണ് ഏറ്റവും കൂടുതൽ ഗോത്രവർഗ്ഗക്കാരുള്ളത് 225 കുടുംബങ്ങളിലായി 963 പേരാണ് ഇവിടെ അധിവസിക്കുന്നത്. ഏറ്റവും കുറവ് റാട്ടക്കുണ്ട് വാർഡിലാണ് 118 പേർ (പട്ടിക 4, ചാർട്ട് 1).

**പട്ടിക 4: പട്ടികവർഗ്ഗ ജനസംഖ്യ - വാർഡ് അടിസ്ഥാനത്തിൽ**

ക്രമ നമ്പർ	വാർഡിന്റെ പേര്	കുടുംബങ്ങൾ	ജനസംഖ്യ		
			സ്ത്രീ	പുരുഷൻ	ആകെ
1	ചുതുപാറ	37	70	75	145
2	അപ്പാട്	154	281	289	570
3	മൈലമ്പാടി	129	326	296	622
4	സി.സി	149	284	278	562
5	ആവയൽ	81	169	161	330
6	കൊളുപ്പാറ	19	76	77	153
7	റാട്ടക്കുണ്ട്	46	56	62	118
8	കൃഷ്ണഗിരി	171	365	330	695
9	ചീരാംകുന്ന്	72	158	133	291
10	വട്ടത്തുവയൽ	52	114	107	221
11	കാക്കവയൽ	35	73	71	144
12	കോലമ്പറ്റ	98	217	198	415
13	മീനങ്ങാടി	56	139	128	267
14	പുറക്കാടി	64	136	159	295
15	വേങ്ങൂർ	100	200	206	406
16	പന്നിമുണ്ട	94	224	206	430
17	കാപ്പിക്കുന്ന്	225	481	482	963
18	പാലയ്ക്കാമുല	98	204	200	404
19	മണിവയൽ	174	366	354	720
	<b>ആകെ</b>	<b>1854</b>	<b>3939</b>	<b>3812</b>	<b>7751</b>

അവലംബം: പട്ടികവർഗ്ഗ വിഭാഗങ്ങളുടെ അടിസ്ഥാന വിവരണശേഖരണം - 2008

**ചാർട്ട് 1: പട്ടികവർഗ്ഗ ജനസംഖ്യ - വാർഡ് അടിസ്ഥാനത്തിൽ (എണ്ണം)**



അവലംബം: പട്ടികവർഗ്ഗ വിഭാഗങ്ങളുടെ അടിസ്ഥാന വിവരണശേഖരണം - 2008

**2.3.1.1 പട്ടികവർഗ്ഗ കുടുംബങ്ങൾ - സമുദായ അടിസ്ഥാനത്തിൽ**

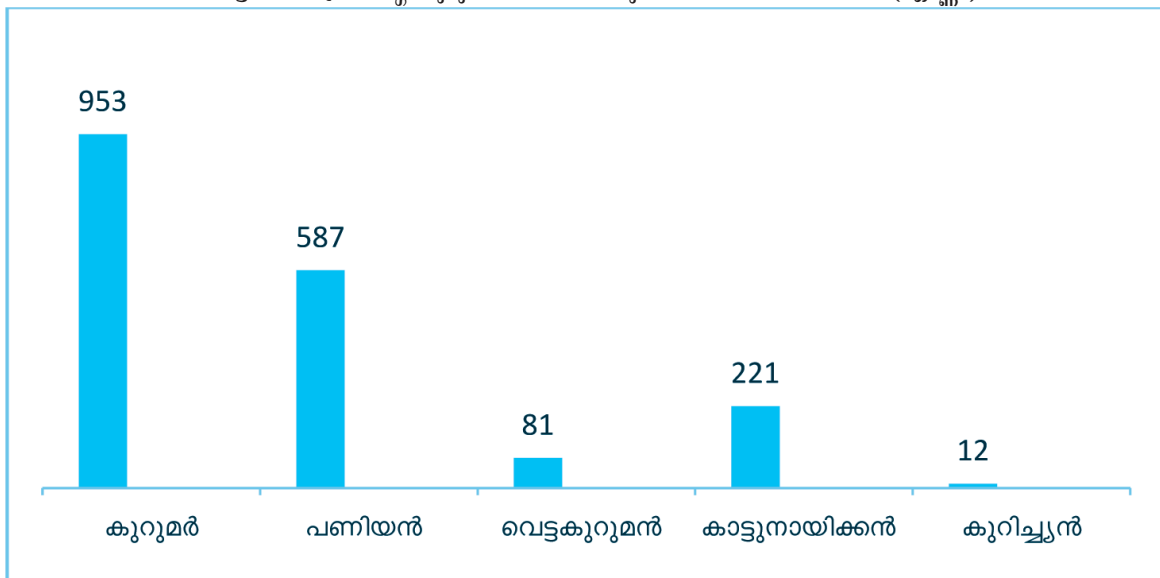
മീനങ്ങാടി ഗ്രാമപഞ്ചായത്തിൽ കുറുമൻ സമുദായത്തിൽപ്പെട്ടവരാണ് കൂടുതലുള്ളത് 953 കുടുംബങ്ങൾ. ഏറ്റവും കുറവ് കുറിച്ചൻ വിഭാഗത്തിൽപ്പെട്ടവരാണ് 12 കുടുംബങ്ങൾ. (പട്ടിക 5, ചാർട്ട് 2).

**പട്ടിക 5: പട്ടികവർഗ്ഗ കുടുംബങ്ങൾ-സമുദായ അടിസ്ഥാനത്തിൽ**

വാർഡ്	കുറുമൻ	പണിയൻ	വെട്ടകുറുമൻ	കാട്ടുനായിക്കൻ	കുറിച്ചൻ	ആകെ
ചുതുപാറ	27	0	0	10	0	37
അപ്പാട്	43	25	29	57	0	154
മൈലമ്പാടി	18	55	10	46	0	129
സി.സി	88	37	2	22	0	149
ആവയൽ	71	0	0	10	0	81
കൊളുപ്പാറ	5	10	1	3	0	19
റാട്ടക്കുണ്ട്	9	36	0	1	0	46
കൃഷ്ണഗിരി	110	45	10	4	2	171
ചീരാംകുന്ന്	21	48	1	0	2	72
വട്ടത്തുവയൽ	42	10	0	0	0	52
കാക്കവയൽ	23	12	0	0	0	35
കോലമ്പറ്റ	52	33	0	13	0	98
മീനങ്ങാടി	10	43	0	3	0	56
പുറക്കാടി	34	30	0	0	0	64
വേങ്ങൂർ	83	9	2	6	0	100
പന്നിമുണ്ട	39	44	6	5	0	94
കാപ്പിക്കുന്ന്	104	73	11	37	0	225
പാലയ്ക്കാമുല	73	12	4	1	8	98
മണിവയൽ	101	65	5	3	0	174
<b>ആകെ</b>	<b>953</b>	<b>587</b>	<b>81</b>	<b>221</b>	<b>12</b>	<b>1854</b>

അവലംബം: പട്ടികവർഗ്ഗ വിഭാഗങ്ങളുടെ അടിസ്ഥാന വിവരണശേഖരണം - 2008

**ചാർട്ട് 2: ഗോത്രവർഗ്ഗ കുടുംബങ്ങൾ - സമുദായ അടിസ്ഥാനത്തിൽ (എണ്ണം)**



അവലംബം: പട്ടികവർഗ്ഗ വിഭാഗങ്ങളുടെ അടിസ്ഥാന വിവരണശേഖരണം - 2008



**2.3.1.2 പട്ടികവർഗ്ഗ ജനസംഖ്യ - സമുദായ അടിസ്ഥാനത്തിൽ**

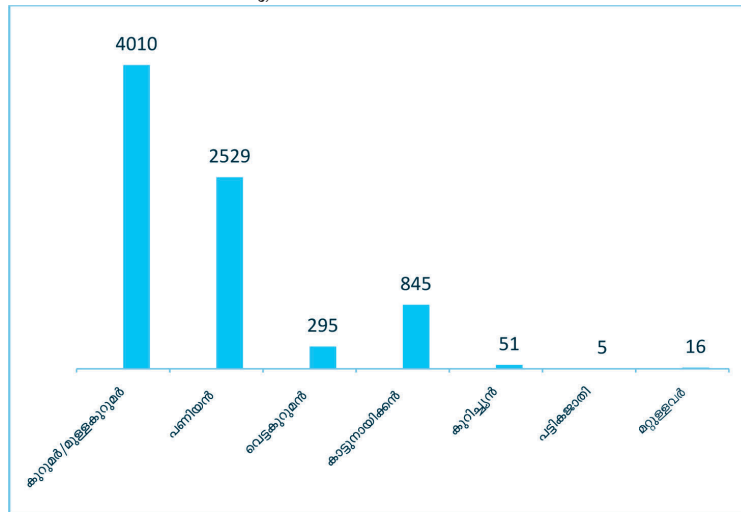
മീനങ്ങാടി ഗ്രാമപഞ്ചായത്തിൽ കുറുമൻ, പണിയൻ, കാട്ടുനായിക്കൻ, വെട്ടകുറുമൻ, കുറിച്ചുൻ എന്നീ ഗോത്രവിഭാഗം അധിവസിക്കുന്ന (ഇവരിൽ വെട്ടകുറുമൻ വയനാട് ജില്ലയിൽ ഉരാളി/ഉരാളി കുറുമൻ എന്ന പേരിലും അറിയപ്പെടുന്നുണ്ട്.) ഇതിൽ ഏറ്റവും കൂടുതൽ കുറുമ സമുദായത്തിൽപ്പെട്ടവരാണ്. ആകെ ഗോത്രജനസംഖ്യയുടെ 51.73 ശതമാനം പേരും ഇവരാണ്. ഏറ്റവും കുറവ് 0.65 ശതമാനം വരുന്ന കുറിച്ചുരാണ്. (പട്ടിക 6, ചാർട്ട് 3).

**പട്ടിക 6: പട്ടികവർഗ്ഗ ജനസംഖ്യ -സമുദായ അടിസ്ഥാനത്തിൽ**

വാർഡ്	കുറുമൻ	പണിയൻ	വെട്ടകുറുമൻ	കാട്ടുനായിക്കൻ	കുറിച്ചുൻ	പട്ടികജാതി	മറ്റുള്ളവ	ആകെ
ചുതുപാറ	109	0	0	36	0	0	0	145
അപ്പാട്	194	64	102	204	0	3	3	570
മൈലമ്പാടി	136	260	40	180	0	1	5	622
സി.സി	301	164	5	92	0	0	0	562
ആവയൽ	305	0	0	25	0	0	0	330
കൊളഗപ്പാറ	58	75	3	17	0	0	0	153
റാട്ടക്കുണ്ട്	0	118	0	0	0	0	0	118
കൃഷ്ണഗിരി	455	181	34	14	8	0	3	695
ചീരാംകുന്ന്	88	189	5	0	9	0	0	291
വട്ടത്തുവയൽ	175	46	0	0	0	0	0	221
കാക്കവയൽ	86	58	0	0	0	0	0	144
കോലമ്പറ്റ	220	135	0	60	0	0	0	415
മീനങ്ങാടി	40	210	0	17	0	0	0	267
പുറക്കാടി	148	146	0	0	0	1	0	295
വേങ്ങൂർ	340	41	5	20	0	0	0	406
പന്നിമുണ്ട	169	213	25	22	0	0	1	430
കാപ്പിക്കുന്ന്	480	308	36	139	0	0	0	963
പാലയ്ക്കാമുല	289	60	13	4	34	0	4	404
മണിയയൽ	417	261	27	15	0	0	0	720
<b>ആകെ</b>	<b>4010</b>	<b>2529</b>	<b>295</b>	<b>845</b>	<b>51</b>	<b>5</b>	<b>16</b>	<b>7751</b>

അവലംബം : പട്ടികവർഗ്ഗ സമുദായങ്ങളുടെ അടിസ്ഥാന വിവരശേഖരണം - 2008

**ചാർട്ട് 3: പട്ടികവർഗ്ഗ ജനസംഖ്യ -സമുദായ അടിസ്ഥാനത്തിൽ**



അവലംബം : പട്ടികവർഗ്ഗ സമുദായങ്ങളുടെ അടിസ്ഥാന വിവരശേഖരണം - 2008

**2.4 വിദ്യാഭ്യാസ സ്ഥിതി**

മാനവവികസന സൂചികയിൽ പ്രധാനമായ വിദ്യാഭ്യാസത്തിന്റെ നിലവാരം പരിശോധിക്കുന്നതിലൂടെ മാത്രമേ ഒരു സമൂഹത്തിന്റെ പുരോഗതി നിർണ്ണയിക്കാൻ കഴിയൂ. മീനങ്ങാടി ഗ്രാമപഞ്ചായത്തിലെ ഗോത്രവർഗ്ഗ വിഭാഗങ്ങളുടെ വിദ്യാഭ്യാസ സ്ഥിതി വിശകലനം ചെയ്യുന്നതിനായി നിരക്ഷരത, പഠനം ഉപേക്ഷിച്ചവർ, ഉന്നത വിദ്യാഭ്യാസം ഇല്ലാത്തവർ, സാങ്കേതിക വിദ്യാഭ്യാസം ഇല്ലാത്തവർ എന്നീ സൂചകങ്ങളാണ് ഉപയോഗിച്ചത്.

**2.4.1 സാക്ഷരത**

വയനാട് ജില്ലയിലെ പൊതു സാക്ഷരത 89.32 ശതമാനവും, ഗോത്രവർഗ്ഗ സാക്ഷരത 76.85 ശതമാനവും ആണ്. മീനങ്ങാടി ഗ്രാമപഞ്ചായത്തിലെ ഗോത്രവർഗ്ഗ സാക്ഷരത 78.52 ശതമാനമാണ്. (പട്ടികവർഗ്ഗ വികസനപരിപ്രേക്ഷ്യം വയനാട് ജില്ല 2013).

**2.4.2 നിരക്ഷരത**

മീനങ്ങാടി ഗ്രാമപഞ്ചായത്തിൽ അഞ്ച് വയസ്സിന് മുകളിൽ പ്രായമുള്ള ഗോത്രവർഗ്ഗ ജനസംഖ്യയുടെ 23.61 ശതമാനം പേർ നിരക്ഷരരാണ്. ജില്ലയിൽ ഇത് 28.64 ശതമാനവും സംസ്ഥാനതലത്തിൽ 25.56 ശതമാനവുമാണ്. സംസ്ഥാന-ജില്ലാ തലങ്ങളിലേതിനേക്കാൾ കുറവാണ് പഞ്ചായത്തിലെ നിരക്ഷരതയുടെ ശതമാനം.

**2.4.2.1 നിരക്ഷരത - വാർഡ് അടിസ്ഥാനത്തിൽ**

നിരക്ഷരത നിരക്ക് പഞ്ചായത്തിലെ 10 വാർഡുകളിൽ പഞ്ചായത്ത് ശരാശരിയേക്കാൾ കൂടുതലാണ്. നിരക്ഷരത കൂടുതൽ ഉള്ളത് അപ്പാട് വാർഡിൽ (30.95%) ആണ്. നിരക്ഷരത കുറവ് ഉള്ളത് ആവയൽ വാർഡിലാണ് (14.52%). (പട്ടിക 7, ചാർട്ട് 4).

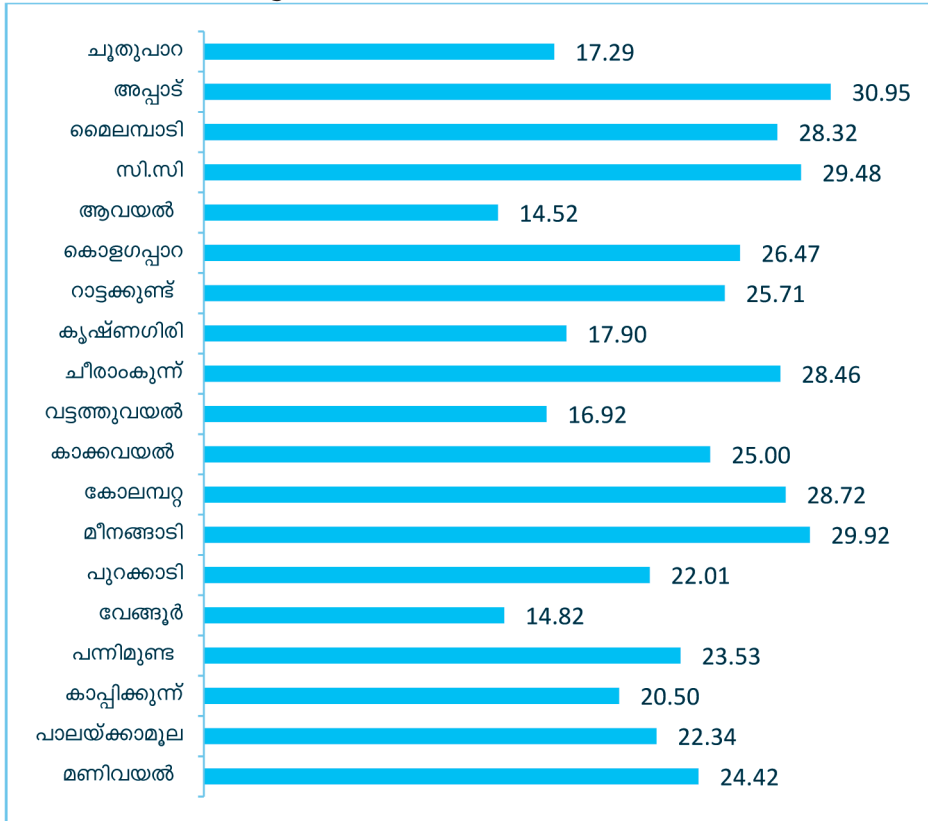
**പട്ടിക 7: നിരക്ഷരത - വാർഡ് അടിസ്ഥാനത്തിൽ**

വാർഡ്	5 വയസ്സിന് മുകളിൽ ലുള്ളവരുടെ എണ്ണം	നിരക്ഷരരുടെ എണ്ണം	ശതമാനം
ചുതുപാറ	133	23	17.29
അപ്പാട്	517	160	30.95
മൈലമ്പാടി	558	158	28.32
സി.സി	519	153	29.48
ആവയൽ	303	44	14.52
കൊളഗപ്പാറ	136	36	26.47
റാട്ടക്കുണ്ട്	105	27	25.71
കൃഷ്ണഗിരി	637	114	17.90
ചീരാംകുന്ന്	260	74	28.46
വട്ടത്തുവയൽ	201	34	16.92
കാക്കവയൽ	128	32	25.00
കോലമ്പറ്റ	376	108	28.72
മീനങ്ങാടി	244	73	29.92
പുറക്കാടി	268	59	22.01
വേങ്ങൂർ	371	55	14.82
പന്നിമുണ്ട	391	92	23.53
കാപ്പിക്കുന്ന്	878	180	20.50
പാലയ്ക്കാമൂല	376	84	22.34
മണിവയൽ	651	159	24.42
<b>ആകെ</b>	<b>7052</b>	<b>1665</b>	<b>23.61</b>

അവലംബം : പട്ടികവർഗ്ഗ സമുദായങ്ങളുടെ അടിസ്ഥാന വിവരശേഖരണം - 2008

\* കേരളത്തിന്റെയും വയനാട് ജില്ലയുടെയും നിരക്ഷരതാ ശതമാനം കണക്കാക്കിയിട്ടുള്ളത് ആകെ ജനസംഖ്യയുടെ അടിസ്ഥാനത്തിലും മീനങ്ങാടിയുടേത് 5 വയസ്സിന് താഴെ പ്രായം ഉള്ളവരെ ഒഴിവാക്കിയുമാണ്. ആകെ ജനസംഖ്യയുടെ അടിസ്ഥാനത്തിൽ മീനങ്ങാടിയുടെ നിരക്ഷരത 21.48 ശതമാനമാണ്.

**ചാർട്ട് 4: നിരക്ഷരത - വാർഡ് അടിസ്ഥാനത്തിൽ**



അവലംബം : പട്ടികവർഗ്ഗ സമുദായങ്ങളുടെ അടിസ്ഥാന വിവരശേഖരണം - 2008

**2.4.2.2 നിരക്ഷരത-സമുദായ അടിസ്ഥാനത്തിൽ**

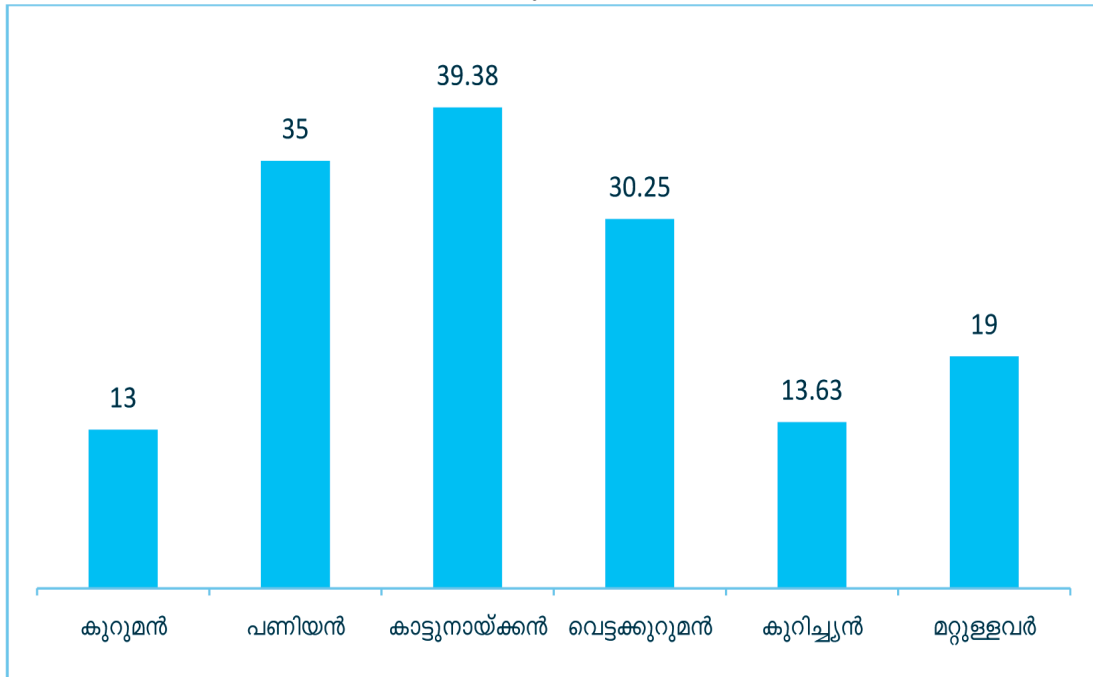
ഗോത്രവർഗ്ഗ വിഭാഗങ്ങളിൽ പണിയൻ, കാട്ടുനായ്ക്കൻ, വെട്ടക്കുറുമൻ വിഭാഗങ്ങളുടെ നിരക്ഷരത നിരക്ക് പഞ്ചായത്ത് നിരക്കിനേക്കാൾ കൂടുതലാണ്. കുറുമൻ, കുറിച്ചൻ വിഭാഗങ്ങൾ മറ്റുള്ള സമുദായക്കാരെ അപേക്ഷിച്ച് സാക്ഷരത നിലവാരത്തിൽ മുന്നിൽ നിൽക്കുന്നു. (പട്ടിക 8, ചാർട്ട് 5).

**പട്ടിക 8: നിരക്ഷരത-സമുദായ അടിസ്ഥാനത്തിൽ**

ക്രമ നമ്പർ	സമുദായം	5 വയസ്സിന് മുകളിലുള്ളവരുടെ എണ്ണം	നിരക്ഷരരുടെ എണ്ണം	ശതമാനം
1	കുറുമൻ	3701	484	13.00
2	പണിയൻ	2271	796	35.00
3	കാട്ടുനായ്ക്കൻ	744	293	39.38
4	വെട്ടക്കുറുമൻ	271	82	30.25
5	കുറിച്ചൻ	44	6	13.63
6	മറ്റുള്ളവർ	21	4	19.00
	<b>ആകെ</b>	<b>7052</b>	<b>1665</b>	<b>23.61</b>

അവലംബം: പട്ടികവർഗ്ഗ വിഭാഗങ്ങളുടെ അടിസ്ഥാന വിവരണശേഖരണം - 2008

ചാർട്ട് 5: നിരക്ഷരത-സമുദായ അടിസ്ഥാനത്തിൽ (%)



അവലംബം : പട്ടികവർഗ്ഗ സമുദായങ്ങളുടെ അടിസ്ഥാന വിവരശേഖരണം - 2008

**2.4.3 പഠനം ഉപേക്ഷിച്ചവർ (6-18 വയസ്സ്)**

18 വയസ്സിന് താഴെ പഠനം ഉപേക്ഷിച്ചവരുടെ എണ്ണം ജില്ലാതലത്തിൽ 4.02 ശതമാനവും സംസ്ഥാനതലത്തിൽ 2.70 ശതമാനവും ആണ് (പട്ടികവർഗ്ഗ വികസന പരിപ്രേക്ഷ്യം വയനാട് ജില്ല - 2013). മീനങ്ങാടി ഗ്രാമപഞ്ചായത്തിൽ ഇത് 2.39\* ശതമാനം ആണ്. വാർഡ് തലത്തിൽ പരിശോധിക്കുമ്പോൾ, അപ്പാട് വാർഡിലാണ് ഏറ്റവും കൂടുതൽ കുട്ടികൾ പഠനം നിർത്തിയിരിക്കുന്നത്. 6.34 ശതമാനം പേർ.

**2.4.3.1 പഠനം ഉപേക്ഷിച്ചവർ - വാർഡ് അടിസ്ഥാനത്തിൽ**

പഠനം ഉപേക്ഷിച്ചവരുടെ കാര്യത്തിൽ ഗ്രാമപഞ്ചായത്ത് ശരാശരിയേക്കാൾ ആറ് വാർഡുകൾ പിന്നാക്കാവസ്ഥയിലാണ് നിൽക്കുന്നത്. (പട്ടിക 9, ചാർട്ട് 6).

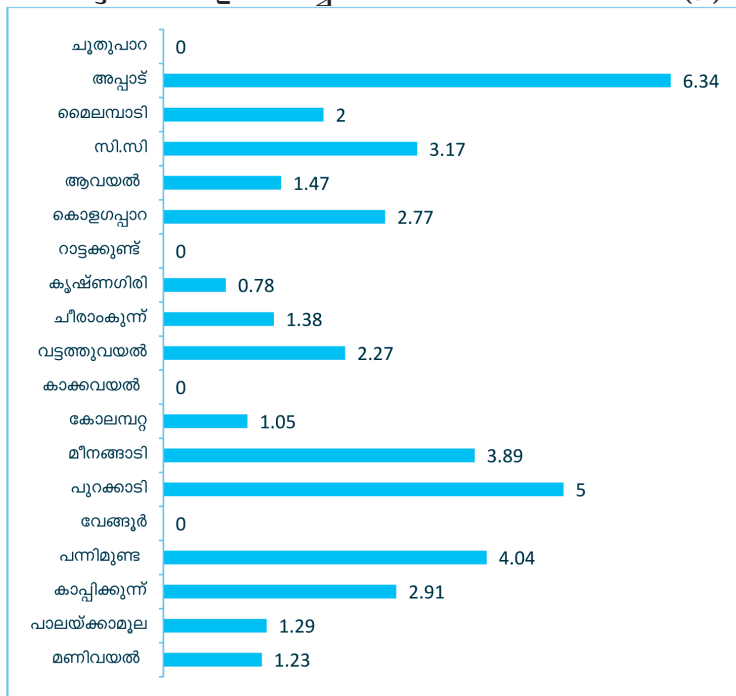
\* ജില്ലാ സംസ്ഥാന തലങ്ങളിൽ 18 വയസ്സിന് താഴെയുള്ളവരുടെ എണ്ണത്തിന്റെ അടിസ്ഥാനത്തിലാണ് കണക്കുകൾ തയ്യാറാക്കിയിരിക്കുന്നത്. മീനങ്ങാടി ഗ്രാമപഞ്ചായത്തിൽ 6-18 പ്രായത്തിലുള്ളവരുടെ എണ്ണത്തിന്റെ അടിസ്ഥാനത്തിലും 18 വയസ്സിന് താഴെയുള്ളവരുടെ ജനസംഖ്യകൊണ്ട് വിശകലനം നടത്തുമ്പോൾ പാതിവഴിയിൽ പഠനം നിർത്തിയവരുടെ ശതമാനം മീനങ്ങാടി ഗ്രാമപഞ്ചായത്തിൽ 1.69 ശതമാനമേയുള്ളൂ.

**പട്ടിക 9: പഠനം ഉപേക്ഷിച്ചവർ - വാർഡ് അടിസ്ഥാനത്തിൽ**

ക്രമ നമ്പർ	വാർഡ്	6-18 വയസ്സിന് ഇടയിലുള്ളവരുടെ എണ്ണം	പഠനം ഉപേക്ഷിച്ചവർ	ശതമാനം
1	ചുതുപാറ	23	0	0
2	അപ്പാട്	126	8	6.34
3	മൈലമ്പാടി	150	3	2
4	സി.സി	126	4	3.17
5	ആവയൽ	68	1	1.47
6	കൊളുപ്പാറ	36	1	2.77
7	റാട്ടക്കുണ്ട്	27	0	0
8	കൃഷ്ണഗിരി	128	1	0.78
9	ചീരാംകുന്ന്	72	1	1.38
10	വട്ടത്തുവയൽ	44	1	2.27
11	കാക്കവയൽ	29	0	0
12	കോലമ്പറ്റ	95	1	1.05
13	മീനങ്ങാടി	77	3	3.89
14	പുറക്കാടി	60	3	5
15	വേങ്ങൂർ	69	0	0
16	പന്നിമുണ്ട	99	4	4.04
17	കാപ്പിക്കുന്ന്	206	6	2.91
18	പാലയ്ക്കാമുല	77	1	1.29
19	മണിവയൽ	162	2	1.23
	<b>ആകെ</b>	<b>1674</b>	<b>40</b>	<b>2.39</b>

അവലംബം: പട്ടികവർഗ്ഗ വിഭാഗങ്ങളുടെ അടിസ്ഥാന വിവരണശേഖരണം - 2008

**പാർട്ട് 6: പഠനം ഉപേക്ഷിച്ചവർ - വാർഡ് അടിസ്ഥാനത്തിൽ (%)**



അവലംബം : പട്ടികവർഗ്ഗ സമുദായങ്ങളുടെ അടിസ്ഥാന വിവരശേഖരണം - 2008

**2.4.3.2 പഠനം ഉപേക്ഷിച്ചവർ-സമുദായ അടിസ്ഥാനത്തിൽ**

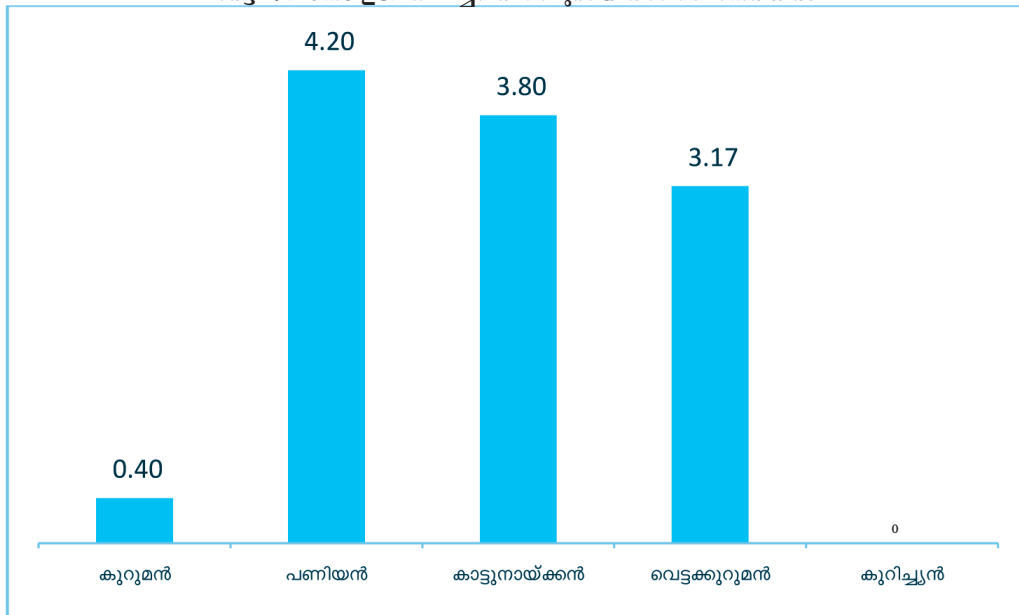
സമുദായ അടിസ്ഥാനത്തിൽ പരിശോധിക്കുമ്പോൾ പണിയൻ സമുദായത്തിലാണ് ഏറ്റവും കൂടുതൽ പേർ പഠനം ഉപേക്ഷിച്ചിട്ടുള്ളവരായിട്ട് കാണുന്നത്. കാട്ടുനായ്ക്കൻ, വെട്ടുകുറുമൻ എന്നീ സമുദായങ്ങൾ ഗ്രാമപഞ്ചായത്ത് ശതമാനത്തെക്കാളും ഉയർന്ന് നിൽക്കുന്നു. (പട്ടിക 10, ചാർട്ട് 7).

**പട്ടിക 10: പഠനം ഉപേക്ഷിച്ചവർ-സമുദായ അടിസ്ഥാനത്തിൽ**

ക്രമ നമ്പർ	സമുദായം	6-18 വയസ്സിന് തുടയിലു ള്ളവരുടെ എണ്ണം	പഠനം ഉപേക്ഷിച്ചവർ	ശതമാനം
1	കുറുമൻ	748	3	0.40
2	പണിയൻ	642	27	4.20
3	കാട്ടുനായ്ക്കൻ	210	8	3.80
4	വെട്ടുകുറുമൻ	63	2	3.17
5	കുറിച്ചൻ	11	0	0
	<b>ആകെ</b>	<b>1674</b>	<b>40</b>	<b>2.39</b>

അവലംബം: പട്ടികവർഗ്ഗ വിഭാഗങ്ങളുടെ അടിസ്ഥാന വിവരണശേഖരണം - 2008

**ചാർട്ട് 7: പഠനം ഉപേക്ഷിച്ചവർ-സമുദായ അടിസ്ഥാനത്തിൽ**



അവലംബം: പട്ടികവർഗ്ഗ വിഭാഗങ്ങളുടെ അടിസ്ഥാന വിവരണശേഖരണം - 2008

**2.4.4 ഉന്നത വിദ്യാഭ്യാസം ലഭിക്കാത്തവർ**

ദാരിദ്ര്യവും രക്ഷിതാക്കളുടെ അറിവില്ലായ്മയും കാരണം ഉന്നത വിദ്യാഭ്യാസ രംഗത്ത് ഗോത്രവർഗ്ഗ വിഭാഗങ്ങൾ പിന്നാക്കാവസ്ഥയിലാണ്. ജില്ലാ തലത്തിൽ ഉന്നത വിദ്യാഭ്യാസം നേടാത്തവർ 99.13 ശതമാനവും സംസ്ഥാനതലത്തിൽ 97.11 ശതമാനവുമാണ് (പട്ടികവർഗ്ഗ വികസന പരിപ്രേക്ഷ്യം വയനാട് ജില്ല - 2013). മീനങ്ങാടി പഞ്ചായത്തിൽ അത് 97.99 ശതമാനമാണ്.

**2.4.4.1 ഉന്നത വിദ്യാഭ്യാസം ലഭിക്കാത്തവർ - വാർഡ് അടിസ്ഥാനത്തിൽ**

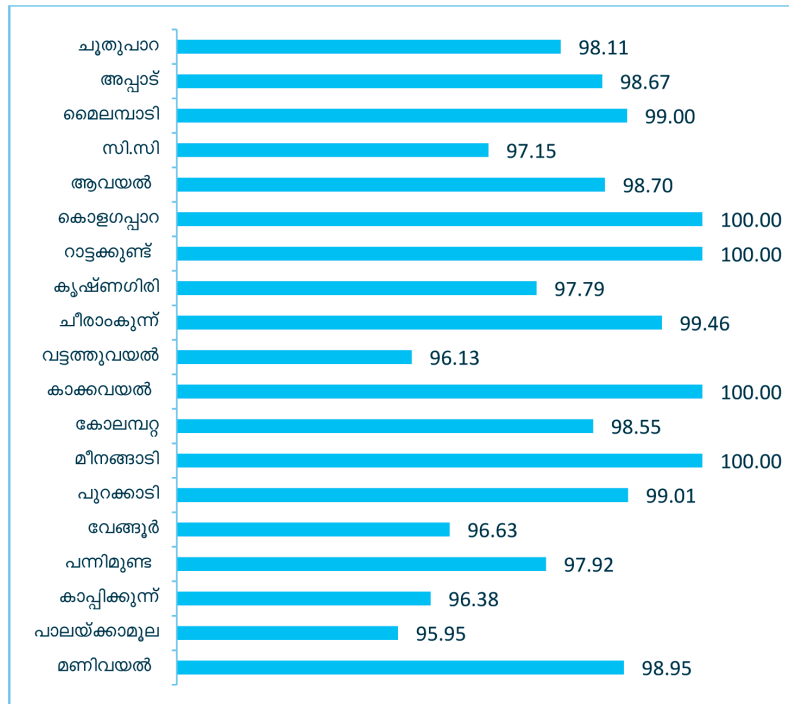
വാർഡ് അടിസ്ഥാനത്തിൽ പരിശോധിക്കുമ്പോൾ 12 വാർഡുകളിൽ പഞ്ചായത്ത് നിരക്കിനേക്കാൾ കൂടിയ ശതമാനമാണ് ഉള്ളത്. ഉന്നതവിദ്യാഭ്യാസം തീരെ ലഭിക്കാത്ത 4 വാർഡുകൾ ഗ്രാമപഞ്ചായത്തിലുണ്ട്. (പട്ടിക 11, ചാർട്ട് 8).

**പട്ടിക 11: ഉന്നത വിദ്യാഭ്യാസം ലഭിക്കാത്തവർ - വാർഡ് അടിസ്ഥാനത്തിൽ**

ക്രമ നമ്പർ	വാർഡ്	20 വയസ്സിന് മുകളിൽ ജനസംഖ്യ	ഉന്നത വിദ്യാഭ്യാസം ലഭിക്കാത്തവർ	ശതമാനം
1	ചുതുപാറ	106	104	98.11
2	അപ്പാട്	375	370	98.67
3	മൈലമ്പാടി	399	395	99.00
4	സി.സി	386	375	97.15
5	ആവയൽ	231	228	98.70
6	കൊളുഗപ്പാറ	96	96	100.00
7	റാട്ടക്കുണ്ട്	75	75	100.00
8	കൃഷ്ണഗിരി	498	487	97.79
9	ചീരാംകുന്ന്	185	184	99.46
10	വട്ടത്തുവയൽ	155	149	96.13
11	കാക്കവയൽ	92	92	100.00
12	കോലമ്പറ്റ	275	271	98.55
13	മീനങ്ങാടി	166	166	100.00
14	പുറക്കാടി	202	200	99.01
15	വേങ്ങൂർ	297	287	96.63
16	പന്നിമുണ്ട	288	282	97.92
17	കാപ്പിക്കുന്ന്	663	639	96.38
18	പാലയ്ക്കാമൂല	296	284	95.95
19	മണിവയൽ	478	473	98.95
	<b>ആകെ</b>	<b>5263</b>	<b>5157</b>	<b>97.99</b>

അവലംബം: പട്ടികവർഗ്ഗ വിഭാഗങ്ങളുടെ അടിസ്ഥാന വിവരണശേഖരണം - 2008

**ചാർട്ട് 8: ഉന്നത വിദ്യാഭ്യാസം ലഭിക്കാത്തവർ - വാർഡ് അടിസ്ഥാനത്തിൽ (%)**



അവലംബം: പട്ടികവർഗ്ഗ വിഭാഗങ്ങളുടെ അടിസ്ഥാന വിവരണശേഖരണം - 2008

**2.4.4.2 ഉന്നത വിദ്യാഭ്യാസം ലഭിക്കാത്തവർ -സമുദായ അടിസ്ഥാനത്തിൽ**

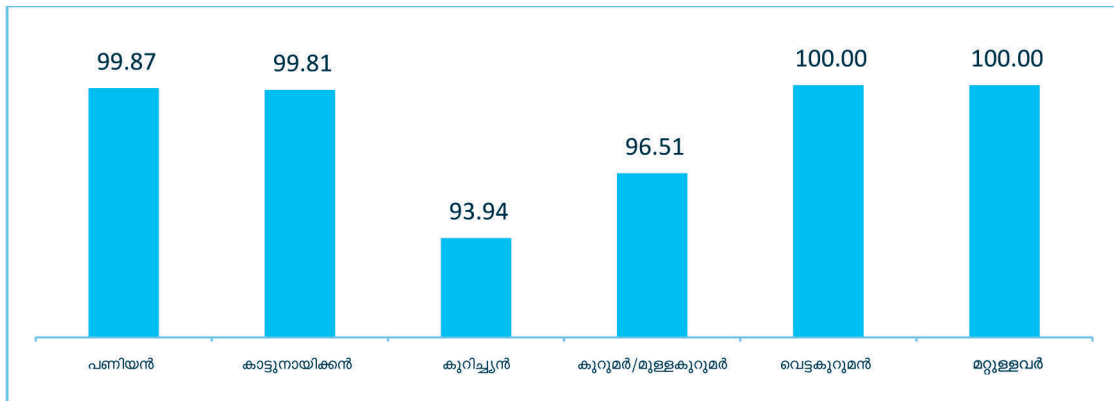
സമുദായ അടിസ്ഥാനത്തിൽ പരിശോധിക്കുമ്പോൾ ഗ്രാമപഞ്ചായത്തിൽ വെട്ടുകുറുമൻ വിഭാഗത്തിൽപ്പെട്ട ആർക്കും തന്നെ ഉന്നത വിദ്യാഭ്യാസം ലഭിച്ചിട്ടില്ല. (പട്ടിക 12, ചാർട്ട് 9).

**പട്ടിക 12: ഉന്നത വിദ്യാഭ്യാസം ലഭിക്കാത്തവർ -സമുദായഅടിസ്ഥാനത്തിൽ**

ക്രമ നമ്പർ	സമുദായം	20 വയസ്സിന് മുകളിൽ ജനസംഖ്യ	ഉന്നത വിദ്യാഭ്യാസം ലഭിക്കാത്തവർ	ശതമാനം
1	പണിയൻ	1597	1595	99.87
2	കാട്ടുനായിക്കൻ	519	518	99.81
3	കുറിച്ചുൻ	33	31	93.94
4	കുറുമൻ/മുള്ളുകുറുമൻ	2890	2789	96.51
5	വെട്ടുകുറുമൻ	203	203	100.00
6	മറ്റുള്ളവർ	21	21	100.00
	<b>ആകെ</b>	<b>5263</b>	<b>5157</b>	<b>97.99</b>

അവലംബം: പട്ടികവർഗ്ഗ വിഭാഗങ്ങളുടെ അടിസ്ഥാന വിവരണശേഖരണം - 2008

**ചാർട്ട് 9: ഉന്നത വിദ്യാഭ്യാസം ലഭിക്കാത്തവർ -സമുദായ അടിസ്ഥാനത്തിൽ**



അവലംബം: പട്ടികവർഗ്ഗ വിഭാഗങ്ങളുടെ അടിസ്ഥാന വിവരണശേഖരണം - 2008

**2.4.5 സാങ്കേതിക വിദ്യാഭ്യാസം ലഭിക്കാത്തവർ**

സാങ്കേതിക വിദ്യാഭ്യാസം ഇല്ലാത്തവരുടെ എണ്ണം സംസ്ഥാന തലത്തിൽ 259247 പേരും (99.15 %) ജില്ലാതലത്തിൽ 96,894 പേരും (98.97%) ആണ് (പട്ടികവർഗ്ഗ വികസനപരിപ്രേക്ഷ്യം വയനാട് ജില്ല - 2013). ഗ്രാമപഞ്ചായത്ത് തലത്തിൽ പരിശോധിച്ചാൽ 5,131 പേർ (97.49 %) സാങ്കേതിക വിദ്യാഭ്യാസം ലഭിക്കാത്തവരായി ഉണ്ടെന്ന് കാണാം.

**2.4.5.1 സാങ്കേതിക വിദ്യാഭ്യാസം ലഭിക്കാത്തവർ - വാർഡ് അടിസ്ഥാനത്തിൽ**

വാർഡ് തലത്തിൽ പരിശോധിക്കുമ്പോൾ പാലയ്ക്കമുല, വേങ്ങൂർ വാർഡുകളിൽ മറ്റ് വാർഡുകളെ അപേക്ഷിച്ച് മെച്ചപ്പെട്ട അവസ്ഥയാണ് ഉള്ളത്. എന്നാൽ കൊളുപ്പാറ, വട്ടത്തുവയൽ എന്നീ വാർഡുകളിൽ സാങ്കേതിക വിദ്യാഭ്യാസം ലഭിച്ച ആരും തന്നെ ഇല്ല എന്ന് കണക്കുകൾ സൂചിപ്പിക്കുന്നു. മറ്റ് വാർഡുകൾ പഞ്ചായത്ത് ശതമാനത്തോട് അടുത്ത് നിൽക്കുന്നു. (പട്ടിക 13, ചാർട്ട് 10).

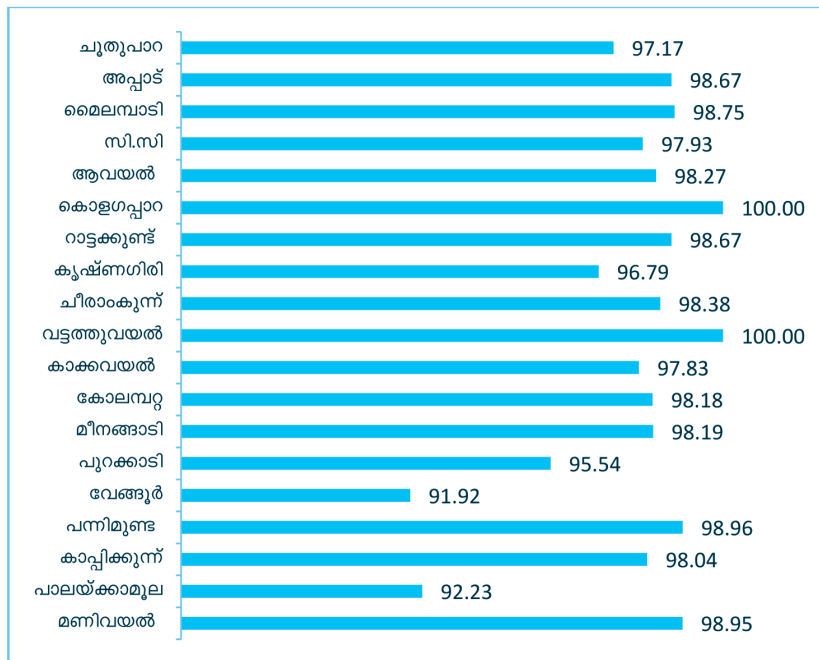


പട്ടിക 13: സാങ്കേതിക വിദ്യാഭ്യാസം ലഭിക്കാത്തവർ - വാർഡ് അടിസ്ഥാനത്തിൽ

ക്രമ നമ്പർ	വാർഡ്	20 വയസ്സിന് മുകളിൽ ജനസംഖ്യ	സാങ്കേതിക വിദ്യാ-ഭ്യാസം ലഭിക്കാത്തവർ	ശതമാനം
1	ചുതുപാറ	106	103	97.17
2	അപ്പാട്	375	370	98.67
3	മൈലമ്പാടി	399	394	98.75
4	സി.സി	386	378	97.93
5	ആവയൽ	231	227	98.27
6	കൊളഗപ്പാറ	96	96	100.00
7	റാട്ടക്കുണ്ട്	75	74	98.67
8	കൃഷ്ണഗിരി	498	482	96.79
9	ചീരാങ്കുന്ന്	185	182	98.38
10	വട്ടത്തുവയൽ	155	155	100.00
11	കാക്കവയൽ	92	90	97.83
12	കോലമ്പറ്റ	275	270	98.18
13	മീനങ്ങാടി	166	163	98.19
14	പുറക്കാടി	202	193	95.54
15	വേങ്ങൂർ	297	273	91.92
16	പന്നിമുണ്ട	288	285	98.96
17	കാപ്പിക്കുന്ന്	663	650	98.04
18	പാലയ്ക്കാമൂല	296	273	92.23
19	മണിവയൽ	478	473	98.95
	<b>ആകെ</b>	<b>5263</b>	<b>5131</b>	<b>97.49</b>

അവലംബം: പട്ടികവർഗ്ഗ വിഭാഗങ്ങളുടെ അടിസ്ഥാന വിവരണശേഖരണം - 2008

ചാർട്ട് 10: സാങ്കേതിക വിദ്യാഭ്യാസം ലഭിക്കാത്തവർ - വാർഡ് അടിസ്ഥാനത്തിൽ (%)



അവലംബം: പട്ടികവർഗ്ഗ വിഭാഗങ്ങളുടെ അടിസ്ഥാന വിവരണശേഖരണം - 2008

**2.4.5.2 സാങ്കേതിക വിദ്യാഭ്യാസം ലഭിക്കാത്തവർ-സമുദായ അടിസ്ഥാനത്തിൽ**

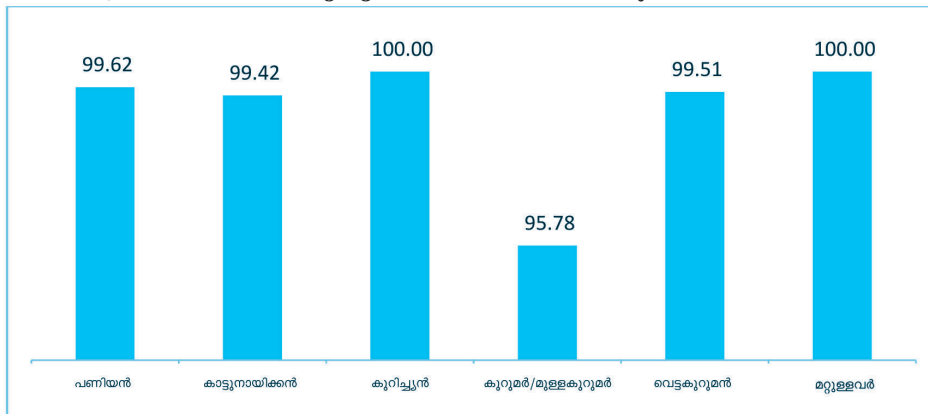
സമുദായ അടിസ്ഥാനത്തിൽ പരിശോധിക്കുമ്പോൾ കുറുമൻ സമുദായത്തിൽപ്പെട്ടവർ ഒഴികെയുള്ളവർ ഗ്രാമപഞ്ചായത്ത് ശതമാനത്തെക്കാൾ ഉയർന്നു നിൽക്കുന്നതായി കാണാം. (പട്ടിക 14, ചാർട്ട് 11).

**പട്ടിക 14: സാങ്കേതിക വിദ്യാഭ്യാസം ലഭിക്കാത്തവർ-സമുദായ അടിസ്ഥാനത്തിൽ**

ക്രമ നമ്പർ	സമുദായം	20 വയസ്സിന് മുകളിൽ ജനസംഖ്യ	സാങ്കേതിക വിദ്യാ-ഭ്യാസം ലഭിക്കാത്തവർ	ശതമാനം
1	പണിയൻ	1597	1591	99.62
2	കാട്ടുനായിക്കൻ	519	516	99.42
3	കുരിച്ചൻ	33	33	100.00
4	കുറുമൻ/മുള്ളുകുറുമൻ	2890	2768	95.78
5	വെട്ടുകുറുമൻ	203	202	99.51
6	മറുള്ളവർ	21	21	100.00
	<b>ആകെ</b>	<b>5263</b>	<b>5131</b>	<b>97.49</b>

അവലംബം: പട്ടികവർഗ്ഗ വിഭാഗങ്ങളുടെ അടിസ്ഥാന വിവരണശേഖരണം - 2008

**ചാർട്ട് 11: സാങ്കേതിക വിദ്യാഭ്യാസം ലഭിക്കാത്തവർ-സമുദായ അടിസ്ഥാനത്തിൽ**



അവലംബം: പട്ടികവർഗ്ഗ വിഭാഗങ്ങളുടെ അടിസ്ഥാന വിവരണശേഖരണം - 2008

**2.5 ആരോഗ്യം**

അടിസ്ഥാന ആവശ്യങ്ങളുടെ പട്ടികയിൽ പെടുത്തേണ്ടുന്ന മേഖലയാണ് ആരോഗ്യം. ലോക ശ്രദ്ധ നേടിയ കേരള മോഡൽ നടപ്പിലായ നമ്മുടെ സംസ്ഥാനത്ത്, തിരിച്ച് വരുന്ന പകർച്ച വ്യാധികളും വർദ്ധിച്ച് വരുന്ന ജീവിതശൈലീരോഗങ്ങളും വെല്ലുവിളി ഉയർത്തിക്കൊണ്ടിരിക്കുകയാണ്. ഗോത്രവർഗ്ഗ മേഖലയെടുത്ത് പരിശോധിക്കുമ്പോൾ ആരോഗ്യ നിലവാരത്തിലും ആയുർദൈർഘ്യത്തിലും പൊതുസമൂഹത്തെ അപേക്ഷിച്ച് ഇവർ പുറകിലാണെന്ന് കാണാം.

ആരോഗ്യസ്ഥിതി വിശകലനം ചെയ്യുന്നതിനായി നിത്യരോഗികൾ, ഭിന്നശേഷിയുള്ളവർ, വയോജനങ്ങൾ എന്നീ സൂചകങ്ങളാണ് അടിസ്ഥാനമാക്കിയത്.

**2.5.1 നിത്യരോഗികൾ**

വയനാട് ജില്ലയിൽ നിത്യരോഗികളുടെ എണ്ണം 7.98 ശതമാനമാണ് (പട്ടികവർഗ്ഗ വികസന പരിപ്രേക്ഷ്യം വയനാട് - 2013) മീനങ്ങാടി ഗ്രാമപഞ്ചായത്തിൽ അത് 8.32 ശതമാനവുമാണ്.

**2.5.2 നിത്യരോഗികൾ - വാർഡ് അടിസ്ഥാനത്തിൽ**

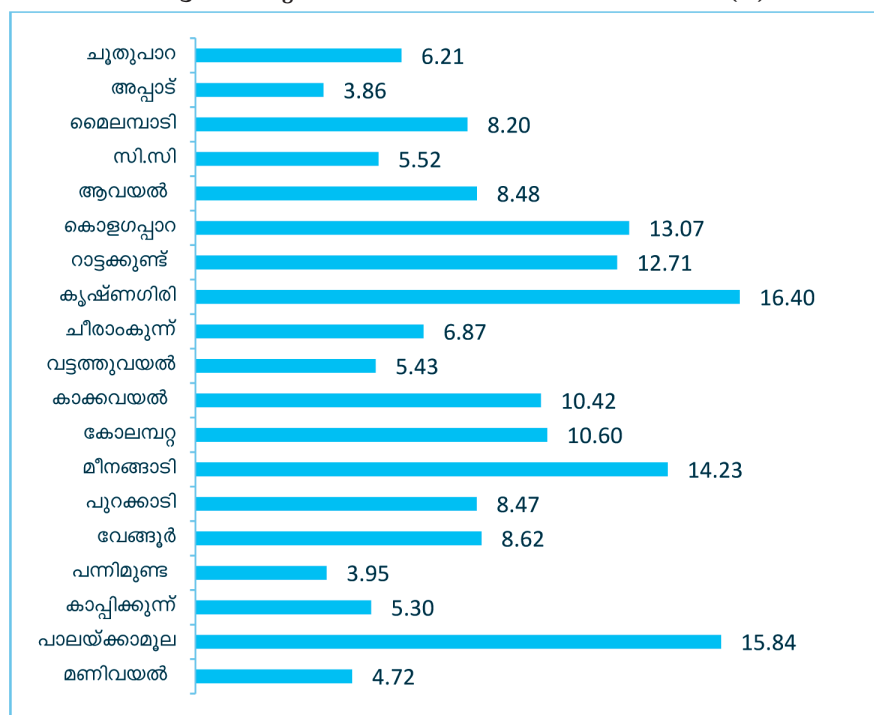
പഞ്ചായത്തിൽ ആകെ നിത്യരോഗികളുടെ എണ്ണം 645 (8.32%) ആണ്. പഞ്ചായത്തിലെ സ്ഥിതി ജില്ല ശരാശരിയേക്കാൾ കൂടുതലാണ്. വാർഡിലെ സ്ഥിതി പരിശോധിക്കുമ്പോൾ പത്ത് വാർഡുകളിലും പഞ്ചായത്ത് ശതമാനത്തേക്കാൾ നിത്യരോഗികളുടെ എണ്ണം ഉയർന്ന് നിൽക്കുന്നു. ഇതിൽ അഞ്ച് വാർഡുകളിലെ അവസ്ഥ പത്ത് ശതമാനത്തിന് മുകളിലാണ്. (പട്ടിക 15, ചാർട്ട് 12).

പട്ടിക 15: നിയുരോഗികൾ - വാർഡ് അടിസ്ഥാനത്തിൽ

ക്രമ നമ്പർ	വാർഡ്	ജനസംഖ്യ	നിയുരോഗികൾ	ശതമാനം
1	ചുതുപാറ	145	9	6.20
2	അപ്പാട്	570	22	3.85
3	മൈലമ്പാടി	622	51	8.19
4	സി.സി	562	31	5.55
5	ആവയൽ	330	28	8.48
6	കൊളുഗപ്പാറ	153	20	13.07
7	റാട്ടക്കുണ്ട്	118	15	12.71
8	കൃഷ്ണഗിരി	695	114	16.40
9	ചീരാംകുന്ന്	291	20	6.87
10	വട്ടത്തുവയൽ	221	12	5.42
11	കാക്കവയൽ	144	15	10.40
12	കോലമ്പറ്റ	415	44	10.6
13	മീനങ്ങാടി	267	38	14.23
14	പുറക്കാടി	295	25	8.47
15	വേങ്ങൂർ	406	35	8.62
16	പന്നിമുണ്ട	430	17	3.95
17	കാപ്പിക്കുന്ന്	963	51	5.29
18	പാലയ്ക്കാമൂല	404	64	15.84
19	മണിവയൽ	720	34	4.72
	<b>ആകെ</b>	<b>7751</b>	<b>645</b>	<b>8.32</b>

അവലംബം: പട്ടികവർഗ്ഗ വിഭാഗങ്ങളുടെ അടിസ്ഥാന വിവരണശേഖരണം - 2008

ചാർട്ട് 12: നിയുരോഗികൾ - വാർഡ് അടിസ്ഥാനത്തിൽ (%)



അവലംബം: പട്ടികവർഗ്ഗ വിഭാഗങ്ങളുടെ അടിസ്ഥാന വിവരണശേഖരണം - 2008

**2.5.2.1 നിത്യരോഗികൾ - സമുദായ അടിസ്ഥാനത്തിൽ**

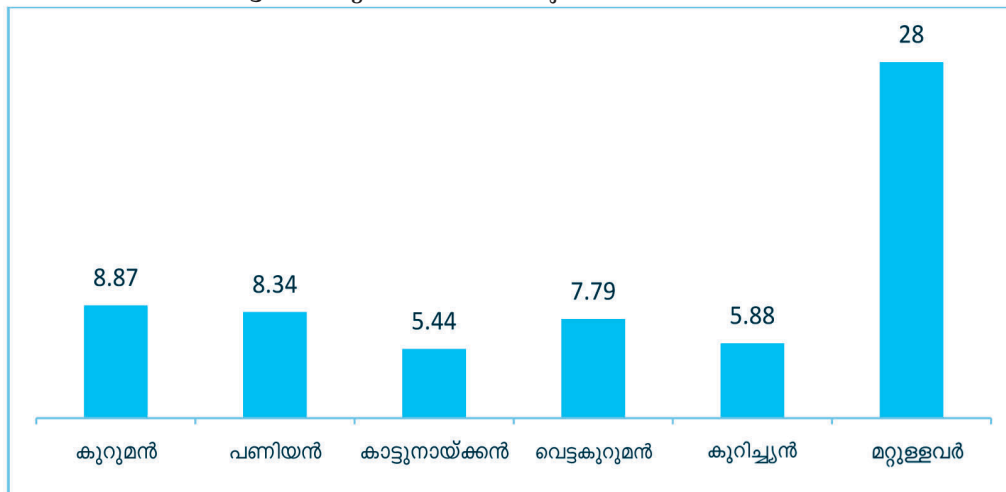
സമുദായ അടിസ്ഥാനത്തിൽ പരിശോധിക്കുമ്പോൾ കുറുമൻ വിഭാഗത്തിലെ നിത്യരോഗികളുടെ ശതമാനം മറ്റു സമുദായങ്ങളെ അപേക്ഷിച്ച് കൂടുതലാണ്. (പട്ടിക 16, ചാർട്ട് 13).

**പട്ടിക 16: നിത്യരോഗികൾ - സമുദായ അടിസ്ഥാനത്തിൽ (%)**

ക്രമ നമ്പർ	സമുദായം	ജനസംഖ്യ	നിത്യരോഗികൾ	ശതമാനം
1	ചുതുപാറ	145	9	6.20
1	കുറുമൻ	4010	356	8.87
2	പണിയൻ	2529	211	8.34
3	കാട്ടുനായ്ക്കൻ	845	46	5.44
4	വെട്ടകുറുമൻ	295	23	7.79
5	കുറിച്ചൻ	51	3	5.88
6	മറ്റുള്ളവർ	21	6	28.00
		<b>7751</b>	<b>645</b>	<b>8.32</b>

അവലംബം : പട്ടികവർഗ്ഗ സമുദായങ്ങളുടെ അടിസ്ഥാന വിവരശേഖരണം - 2008

**ചാർട്ട് 13: നിത്യരോഗികൾ - സമുദായ അടിസ്ഥാനത്തിൽ**



അവലംബം : പട്ടികവർഗ്ഗ സമുദായങ്ങളുടെ അടിസ്ഥാന വിവരശേഖരണം - 2008

**2.5.3 ഭിന്നശേഷി ഉള്ളവർ**

ശാരീരിക മാനസിക വെല്ലുവിളി നേരിടുന്നവർ ജില്ലയിൽ 3.07 ശതമാനവും സംസ്ഥാന ശരാശരി 4.71 ശതമാനവുമാണ് (പട്ടികവർഗ്ഗ വികസന പരിപ്രക്ഷ്യം വയനാട് - 2013). എന്നാൽ മീനങ്ങാടിയിലെ ഭിന്നശേഷിയുള്ളവരുടെ എണ്ണം 559 ഉം ശതമാനം 7.21 ഉം ആണ് .

**2.5.3.1 ഭിന്നശേഷി ഉള്ളവർ - വാർഡ് അടിസ്ഥാനത്തിൽ**

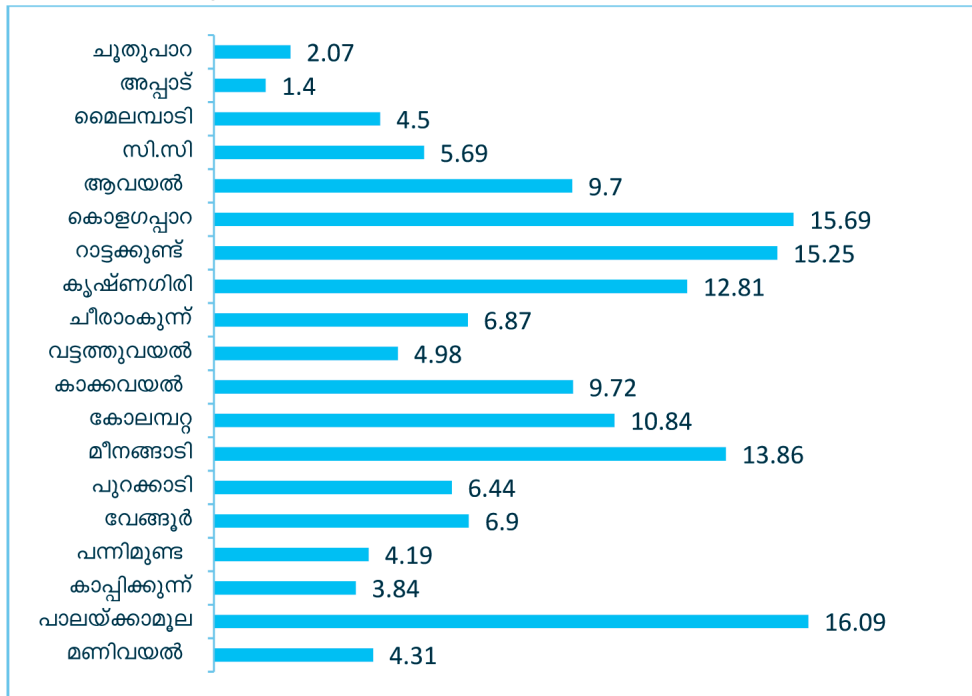
വാർഡ് അടിസ്ഥാനത്തിൽ വിശകലനം നടത്തുമ്പോൾ 8 വാർഡുകൾ പഞ്ചായത്ത് ശരാശരിയേക്കാൾ മുകളിൽ നിൽക്കുന്നു. ഏറ്റവും കൂടുതൽ ഭിന്നശേഷിയുള്ളവർ കൃഷ്ണഗിരി വാർഡിലാണ് (12.81%). എന്നാൽ ശതമാന കണക്കിൽ പരിശോധിക്കുമ്പോൾ പാലയ്ക്കാമുല വാർഡിലാണ് ഏറ്റവും കൂടുതൽ ഭിന്നശേഷിക്കാരുള്ളത് (16.09%) (പട്ടിക 17, ചാർട്ട് 14).

പട്ടിക 17: ഭിന്നശേഷി ഉള്ളവർ - വാർഡ് അടിസ്ഥാനത്തിൽ

ക്രമ നമ്പർ	വാർഡ്	ജനസംഖ്യ	ഭിന്നശേഷിയുള്ളവർ	ശതമാനം
1	ചുതുപാറ	145	3	2.07
2	അപ്പാട്	570	8	1.40
3	മൈലമ്പാടി	622	28	4.50
4	സി.സി	562	32	5.69
5	ആവയൽ	330	32	9.70
6	കൊളഗപ്പാറ	153	24	15.69
7	റാട്ടക്കുണ്ട്	118	18	15.25
8	കൃഷ്ണഗിരി	695	89	12.81
9	ചീരാംകുന്ന്	291	20	6.87
10	വട്ടത്തുവയൽ	221	11	4.98
11	കാക്കവയൽ	144	14	9.72
12	കോലമ്പറ്റ	415	45	10.84
13	മീനങ്ങാടി	267	37	13.86
14	പുറക്കാടി	295	19	6.44
15	വേങ്ങൂർ	406	28	6.90
16	പന്നിമുണ്ട	430	18	4.19
17	കാപ്പിക്കുന്ന്	963	37	3.84
18	പാലയ്ക്കാമുല	404	65	16.09
19	മണിവയൽ	720	31	4.31
	<b>ആകെ</b>	<b>7751</b>	<b>559</b>	<b>7.21</b>

അവലംബം: പട്ടികവർഗ്ഗ വിഭാഗങ്ങളുടെ അടിസ്ഥാന വിവരണശേഖരണം - 2008

ചാർട്ട് 14: ഭിന്നശേഷി ഉള്ളവർ - വാർഡ് അടിസ്ഥാനത്തിൽ (%)



അവലംബം: പട്ടികവർഗ്ഗ വിഭാഗങ്ങളുടെ അടിസ്ഥാന വിവരണശേഖരണം - 2008

**2.5.3.2 ഭിന്നശേഷിയുള്ളവർ - സമുദായ അടിസ്ഥാനത്തിൽ**

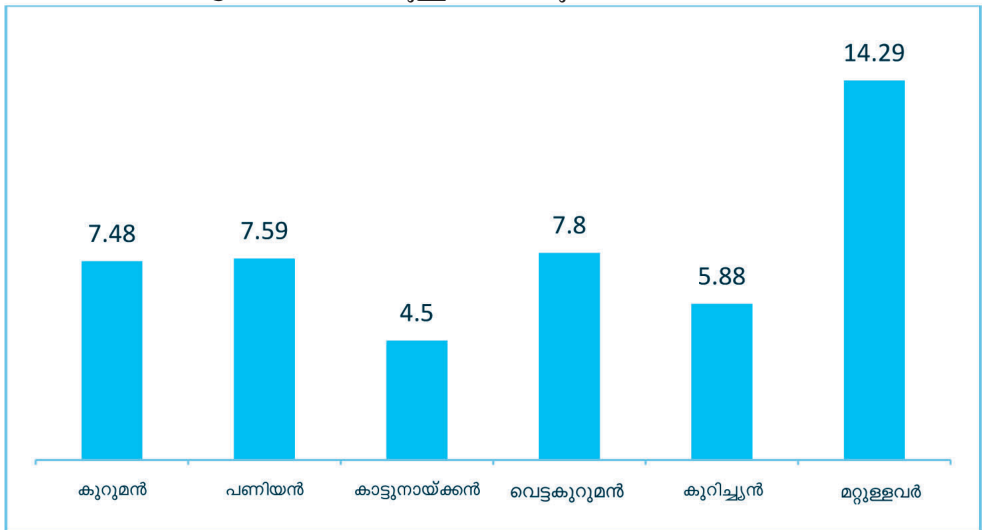
വെട്ടുകുറുമൻ വിഭാഗക്കാരിൽ ഭിന്നശേഷി കൂടുതലായി കാണപ്പെടുന്നു. ഇവരുടെ ശതമാനം പഞ്ചായത്ത് ശരാശരിയേക്കാൾ ഉയർന്നു നില്ക്കുന്നു. (പട്ടിക 18, ചാർട്ട് 15).

**പട്ടിക 18: ഭിന്നശേഷിയുള്ളവർ - സമുദായ അടിസ്ഥാനത്തിൽ**

ക്രമ നമ്പർ	സമുദായം	ജനസംഖ്യ	ഭിന്നശേഷിയുള്ളവർ	ശതമാനം
1	കുറുമൻ	4010	300	7.48
2	പണിയൻ	2529	192	7.59
3	കാട്ടുനായ്ക്കൻ	845	38	4.50
4	വെട്ടുകുറുമൻ	295	23	7.80
5	കുറിച്ചൻ	51	3	5.88
6	മറ്റുള്ളവർ	21	3	14.29
	<b>ആകെ</b>	<b>7751</b>	<b>559</b>	<b>7.21</b>

അവലംബം : പട്ടികവർഗ്ഗ സമുദായങ്ങളുടെ അടിസ്ഥാന വിവരശേഖരണം - 2008

**ചാർട്ട് 15: ഭിന്നശേഷിയുള്ളവർ - സമുദായ അടിസ്ഥാനത്തിൽ**



അവലംബം : പട്ടികവർഗ്ഗ സമുദായങ്ങളുടെ അടിസ്ഥാന വിവരശേഖരണം - 2008

**2.5.4 വയോജനങ്ങൾ**

വയോജന ജനസംഖ്യ ജില്ലയിൽ 7.76 ശതമാനവും സംസ്ഥാനത്ത് 8.20 ശതമാനവും ആണ് (പട്ടികവർഗ്ഗ വികസന പരിപ്രക്ഷ്യം വയനാട് - 2013) . മീനങ്ങാടിയിലെ വയോജനങ്ങളുടെ ശതമാനം ജില്ല - സംസ്ഥാന ശരാശരിയേക്കാൾ കൂടുതലാണ് (8.44 ശതമാനം).

**2.5.4.1 വയോജനങ്ങൾ - വാർഡ് അടിസ്ഥാനത്തിൽ**

പഞ്ചായത്ത് ശരാശരിയോട് താരതമ്യം ചെയ്യുമ്പോൾ 9 വാർഡുകളിൽ വയോജന ശരാശരി കൂടുതലാണ്. ഏറ്റവും കുറവ് വയോജന ജനസംഖ്യ ശതമാനം ഉള്ളത് ചുതുപാറ വാർഡിലും, കൂടുതൽ ഉള്ളത് കാക്കവയൽ വാർഡിലും ആണ്. (പട്ടിക 19, ചാർട്ട് 16).

**പട്ടിക 19: വയോജനങ്ങൾ - വാർഡ് അടിസ്ഥാനത്തിൽ**

ക്രമ നമ്പർ	വാർഡ്	ജനസംഖ്യ	വയോജനങ്ങൾ	ശതമാനം
1	ചുതുപാറ	145	8	5.52
2	അപ്പാട്	570	43	7.54
3	മൈലമ്പാടി	622	55	8.84
4	സി.സി	562	47	8.36
5	ആവയൽ	330	36	10.91
6	കൊളഗപ്പാറ	153	10	6.54
7	റാട്ടക്കുണ്ട്	118	7	5.93
8	കൃഷ്ണഗിരി	695	71	10.22
9	ചീരാങ്കുന്ന്	291	22	7.56
10	വട്ടത്തുവയൽ	221	22	9.95
11	കാക്കവയൽ	144	16	11.11
12	കോലമ്പറ്റ	415	39	9.40
13	മീനങ്ങാടി	267	24	8.99
14	പുറക്കാടി	295	28	9.49
15	വേങ്ങൂർ	406	34	8.37
16	പന്നിമുണ്ട	430	34	7.91
17	കാപ്പിക്കുന്ന്	963	62	6.44
18	പാലയ്ക്കാമുല	404	42	10.40
19	മണിവയൽ	720	54	7.50
	<b>ആകെ</b>	<b>7751</b>	<b>654</b>	<b>8.44</b>

അവലംബം: പട്ടികവർഗ്ഗ വിഭാഗങ്ങളുടെ അടിസ്ഥാന വിവരണശേഖരണം - 2008

**ചാർട്ട് 16 : വയോജനങ്ങൾ - വാർഡ് അടിസ്ഥാനത്തിൽ (%)**



അവലംബം: പട്ടികവർഗ്ഗ വിഭാഗങ്ങളുടെ അടിസ്ഥാന വിവരണശേഖരണം - 2008

**2.5.4.2 വയോജനങ്ങൾ - സമുദായ അടിസ്ഥാനത്തിൽ**

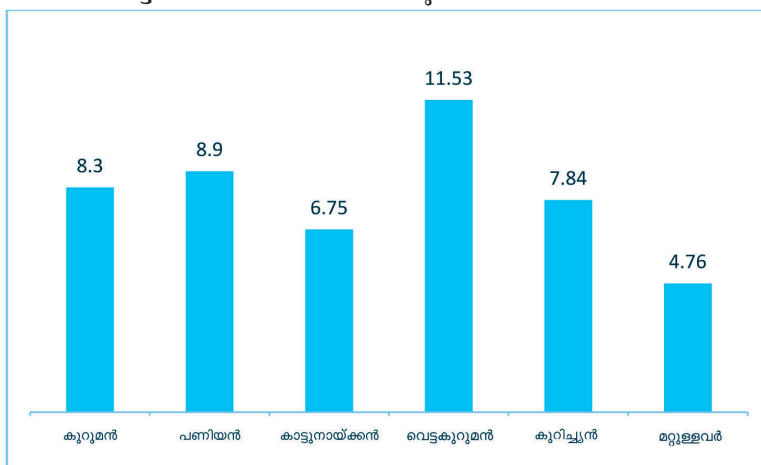
കുറുമൻ, കുറിച്ചൻ, കാട്ടുനായ്ക്കൻ വിഭാഗങ്ങളുടെ വയോജന സംഖ്യാ ഗ്രാമപഞ്ചായത്ത് തലത്തേക്കാൾ കുറവാണ്. (പട്ടിക 20, ചാർട്ട് 17).

**പട്ടിക 20: വയോജനങ്ങൾ - സമുദായ അടിസ്ഥാനത്തിൽ**

ക്രമ നമ്പർ	സമുദായം	ജനസംഖ്യ	വയോജനങ്ങൾ	ശതമാനം
1	കുറുമൻ	4010	333	8.30
2	പണിയൻ	2529	225	8.90
3	കാട്ടുനായ്ക്കൻ	845	57	6.75
4	വെട്ടുകുറുമൻ	295	34	11.53
5	കുറിച്ചൻ	51	4	7.84
6	മറ്റുള്ളവർ	21	1	4.76
	<b>ആകെ</b>	<b>7751</b>	<b>654</b>	<b>8.44</b>

അവലംബം : പട്ടികവർഗ്ഗ സമുദായങ്ങളുടെ അടിസ്ഥാന വിവരശേഖരണം - 2008

**ചാർട്ട് 17: വയോജനങ്ങൾ - സമുദായ അടിസ്ഥാനത്തിൽ**



അവലംബം : പട്ടികവർഗ്ഗ സമുദായങ്ങളുടെ അടിസ്ഥാന വിവരശേഖരണം - 2008

**2.6 തൊഴിലും വരുമാനവും**

ഒരു സമൂഹത്തിന്റെ പുരോഗതിയെ അളക്കുന്നതിനുള്ള അളവുകോൽ അവിടുത്തെ ദാരിദ്ര്യത്തിന്റെ രൂക്ഷതയുമായി ബന്ധപ്പെട്ടാണിരിക്കുന്നത്. തൊഴിലും വരുമാനവും ഉറപ്പാക്കുന്നതിലൂടെ മാത്രമേ ദാരിദ്ര്യ നിർമ്മാർജ്ജനം സാധ്യമാകൂ. ഉല്പാദനപരമായ തൊഴിലും മികച്ച തൊഴിൽ സാഹചര്യവുമാണ് ദാരിദ്ര്യനിർമ്മാർജ്ജന പദ്ധതികളുടെ പ്രധാന ഘടകങ്ങൾ. ഗോത്രവർഗ്ഗ വിഭാഗങ്ങൾ പ്രധാനമായും കൃഷിയുമായി ബന്ധപ്പെട്ട തൊഴിലുകളെ ആശ്രയിച്ചാണ് ഉപജീവനമാർഗ്ഗം കണ്ടെത്തുന്നത് .

തൊഴിലും വരുമാനവും മേഖലയുടെ അവസ്ഥാ വിശകലനത്തിനായി വിദ്യാഭ്യാസ യോഗ്യതയുള്ള തൊഴിൽ രഹിതർ, സർക്കാർ ജോലിയുള്ളവർ, സാങ്കേതിക വിദ്യാഭ്യാസ യോഗ്യതയുള്ള തൊഴിൽ രഹിതർ, സ്ഥിര വരുമാനം ഇല്ലാത്തവർ എന്നീ സൂചകങ്ങളാണ് ഉപയോഗിക്കുന്നത്.

**2.6.1 തൊഴിൽരഹിതർ**

18 വയസ്സിനും 45 വയസ്സിനും ഇടയിലുള്ള തൊഴിൽ ഇല്ലാത്തവരെയാണ് ഈ വിഭാഗത്തിൽ ഉൾപ്പെടുത്തിയിരിക്കുന്നത്. സംസ്ഥാനതലത്തിൽ തൊഴിൽ ഇല്ലാത്തവർ 13.67 ശതമാനവും, ജില്ലാതലത്തിൽ 14.70 ശതമാനവും ആണ് (പട്ടികവർഗ്ഗ വികസന പരിപ്രേക്ഷ്യം വയനാട് - 2013). എന്നാൽ ഇത് മീനങ്ങാടി ഗ്രാമപഞ്ചായത്തിൽ 19.86 ശതമാനമാണ്.

**2.6.1.1 തൊഴിൽ രഹിതർ - വാർഡ് അടിസ്ഥാനത്തിൽ**

പഞ്ചായത്ത് ശരാശരിയുമായി താരതമ്യം ചെയ്യുമ്പോൾ വട്ടത്തുവയൽ വാർഡിലാണ് തൊഴിൽ രഹിതർ ഏറ്റവും കൂടുതൽ ഉള്ളത് (38.39 ശതമാനം). ഏറ്റവും കുറവ് മൈലമ്പാടി വാർഡിലാണ് (9.57 ശതമാനം). (പട്ടിക 21, ചാർട്ട് 18).

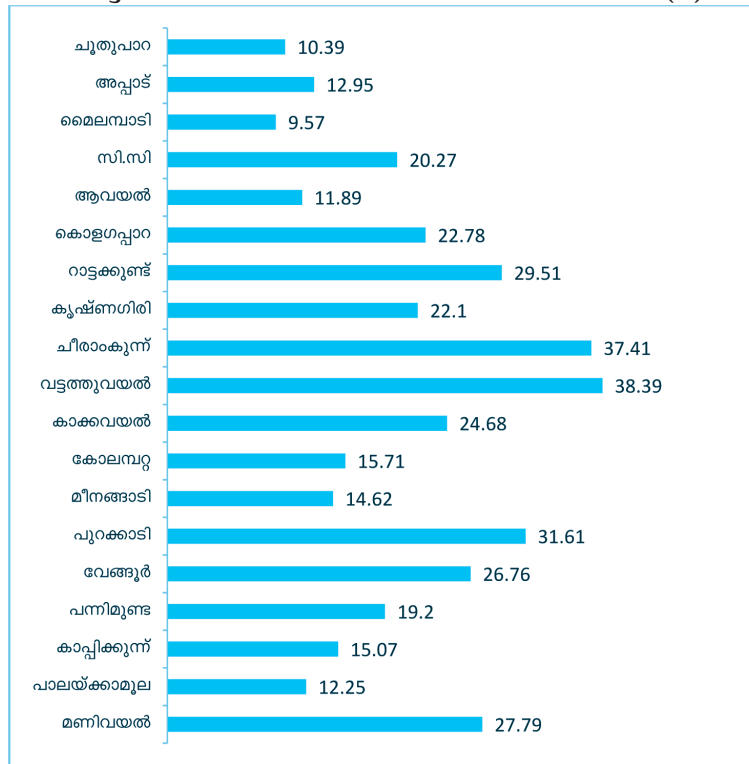


പട്ടിക 21: തൊഴിൽ രഹിതർ - വാർഡ് അടിസ്ഥാനത്തിൽ

ക്രമ നമ്പർ	വാർഡ്	ജനസംഖ്യ (18-45 വയസ്സ്)	തൊഴിൽ രഹിതർ	ശതമാനം
1	ചുതുപാറ	77	8	10.39
2	അപ്പാട്	278	36	12.95
3	മൈലമ്പാടി	303	29	9.57
4	സി.സി	291	59	20.27
5	ആവയൽ	185	22	11.89
6	കൊളുഗപ്പാറ	79	18	22.78
7	റാട്ടക്കുണ്ട്	61	18	29.51
8	കൃഷ്ണഗിരി	353	78	22.10
9	ചീരാംകുന്ന്	139	52	37.41
10	വട്ടത്തുവയൽ	112	43	38.39
11	കാക്കവയൽ	77	19	24.68
12	കോലമ്പറ്റ	210	33	15.71
13	മീനങ്ങാടി	130	19	14.62
14	പുറക്കാടി	155	49	31.61
15	വേങ്ങൂർ	213	57	26.76
16	പന്നിമുണ്ട	224	43	19.20
17	കാപ്പിക്കുന്ന്	511	77	15.07
18	പാലയ്ക്കാമൂല	204	25	12.25
19	മണിവയൽ	385	107	27.79
	<b>ആകെ</b>	<b>3987</b>	<b>792</b>	<b>19.86</b>

അവലംബം: പട്ടികവർഗ്ഗ വിഭാഗങ്ങളുടെ അടിസ്ഥാന വിവരണശേഖരണം - 2008

ചാർട്ട് 18: തൊഴിൽ രഹിതർ - വാർഡ് അടിസ്ഥാനത്തിൽ (%)



അവലംബം: പട്ടികവർഗ്ഗ വിഭാഗങ്ങളുടെ അടിസ്ഥാന വിവരണശേഖരണം - 2008

**2.6.1.2 തൊഴിൽ രഹിതർ - സമുദായ അടിസ്ഥാനത്തിൽ**

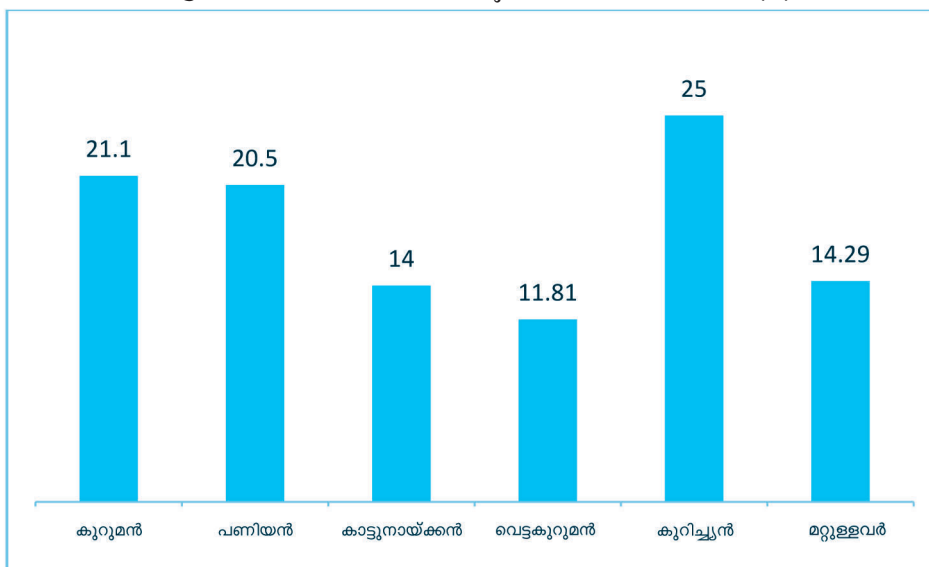
പട്ടികവർഗ്ഗ സമുദായങ്ങൾ തമ്മിൽ താരതമ്യം ചെയ്യുമ്പോൾ കുറിച്ചു സമുദായത്തിന്റെ തൊഴിൽ രഹിതത്വത്തിന്റെ ശരാശരി പഞ്ചായത്ത് ശരാശരിയേക്കാളും, മറ്റ് സമുദായങ്ങളുടെ ശരാശരിയേക്കാളും കൂടുതലാണ്. (പട്ടിക 22, ചാർട്ട് 19).

**പട്ടിക 22: തൊഴിൽ രഹിതർ - സമുദായ അടിസ്ഥാനത്തിൽ**

ക്രമ നമ്പർ	വാർഡ്	ജനസംഖ്യ (18-45 വയസ്സ്)	തൊഴിൽ രഹിതർ	ശതമാനം
1	ചുതുപാറ	77	8	10.39
1	കുറുമൻ	2161	456	21.10
2	പണിയൻ	1244	255	20.50
3	കാട്ടുനായ്ക്കൻ	400	56	14.00
4	വെട്ടുകുറുമൻ	144	17	11.81
5	കുറിച്ചുൻ	24	6	25.00
6.	മറ്റുള്ളവർ	14	2	14.29
	<b>ആകെ</b>	<b>3987</b>	<b>792</b>	<b>19.86</b>

അവലംബം : പട്ടികവർഗ്ഗ സമുദായങ്ങളുടെ അടിസ്ഥാന വിവരശേഖരണം - 2008

**ചാർട്ട് 19: തൊഴിൽ രഹിതർ - സമുദായ അടിസ്ഥാനത്തിൽ (%)**



അവലംബം : പട്ടികവർഗ്ഗ സമുദായങ്ങളുടെ അടിസ്ഥാന വിവരശേഖരണം - 2008

**2.6.2 വിദ്യാഭ്യാസ യോഗ്യതയുള്ള തൊഴിൽ രഹിതർ**

എസ്.എസ്.എൽ.സി.യും അതിന് മുകളിലും വിദ്യാഭ്യാസയോഗ്യതയുള്ള തൊഴിൽ രഹിതരായാണ് ഈ വിഭാഗത്തിൽ ഉൾപ്പെടുത്തിയിരിക്കുന്നത്. മീനങ്ങാടി ഗ്രാമപഞ്ചായത്തിൽ ഇവരുടെ ശതമാനം 35.86 ആണ്.

**2.6.2.1 വിദ്യാഭ്യാസ യോഗ്യതയുള്ള തൊഴിൽ രഹിതർ - വാർഡ് അടിസ്ഥാനത്തിൽ**

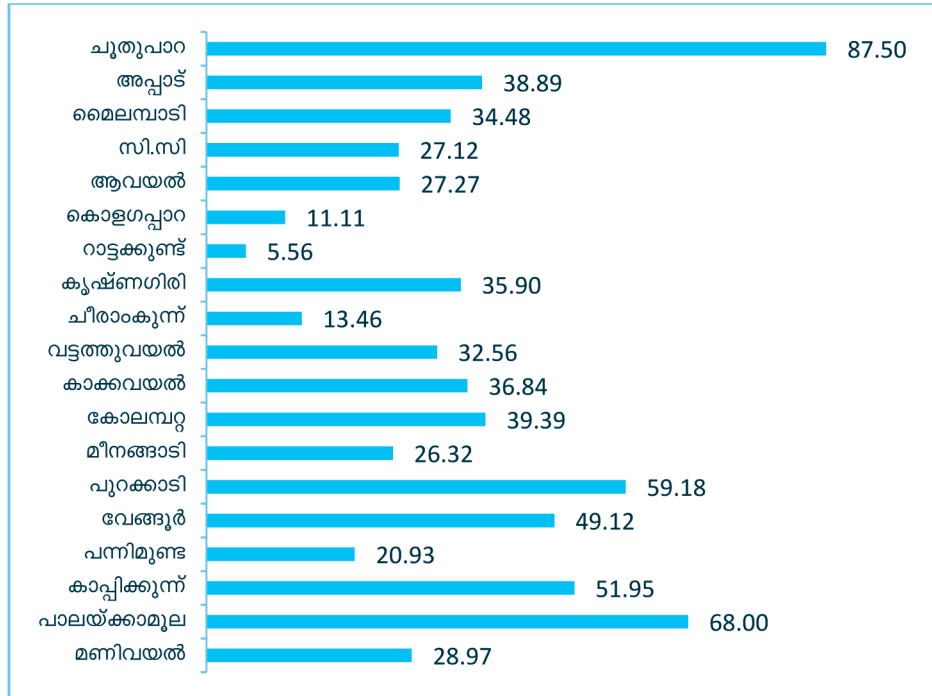
ഗ്രാമപഞ്ചായത്തിലെ ഒൻപത് വാർഡുകളിൽ വിദ്യാഭ്യാസ യോഗ്യതയുള്ള തൊഴിൽ രഹിതർ പഞ്ചായത്ത് ശരാശരിയേക്കാൾ കൂടുതലാണ്. (പട്ടിക 23, ചാർട്ട് 20).

**പട്ടിക 23: വിദ്യാഭ്യാസ യോഗ്യതയുള്ള തൊഴിൽ രഹിതർ - വാർഡ് അടിസ്ഥാനത്തിൽ**

ക്രമ നമ്പർ	വാർഡ്	തൊഴിൽ രഹിതർ (18-45 വയസ്സ്)	വിദ്യാഭ്യാസ യോഗ്യതയുള്ള തൊഴിൽ രഹിതർ	ശതമാനം
1	ചുതുപാറ	8	7	87.50
2	അപ്പാട്	36	14	38.89
3	മൈലമ്പാടി	29	10	34.48
4	സി.സി	59	16	27.12
5	ആവയൽ	22	6	27.27
6	കൊളഗപ്പാറ	18	2	11.11
7	റാട്ടക്കുണ്ട്	18	1	5.56
8	കൃഷ്ണഗിരി	78	28	35.90
9	ചീരാംകുന്ന്	52	7	13.46
10	വട്ടത്തുവയൽ	43	14	32.56
11	കാക്കവയൽ	19	7	36.84
12	കോലമ്പറ്റ	33	13	39.39
13	മീനങ്ങാടി	19	5	26.32
14	പുറക്കാടി	49	29	59.18
15	വേങ്ങൂർ	57	28	49.12
16	പന്നിമുണ്ട	43	9	20.93
17	കാപ്പിക്കുന്ന്	77	40	51.95
18	പാലയ്ക്കാമൂല	25	17	68.00
19	മണിവയൽ	107	31	28.97
	<b>ആകെ</b>	<b>792</b>	<b>284</b>	<b>35.86</b>

അവലംബം: പട്ടികവർഗ്ഗ വിഭാഗങ്ങളുടെ അടിസ്ഥാന വിവരണശേഖരണം - 2008

**ചാർട്ട് 20: വിദ്യാഭ്യാസ യോഗ്യതയുള്ള തൊഴിൽ രഹിതർ - വാർഡ് അടിസ്ഥാനത്തിൽ (%)**



അവലംബം: പട്ടികവർഗ്ഗ വിഭാഗങ്ങളുടെ അടിസ്ഥാന വിവരണശേഖരണം - 2008

**2.6.2.2 വിദ്യാഭ്യാസ യോഗ്യതയുള്ള തൊഴിൽ രഹിതർ - സമുദായ അടിസ്ഥാനത്തിൽ**

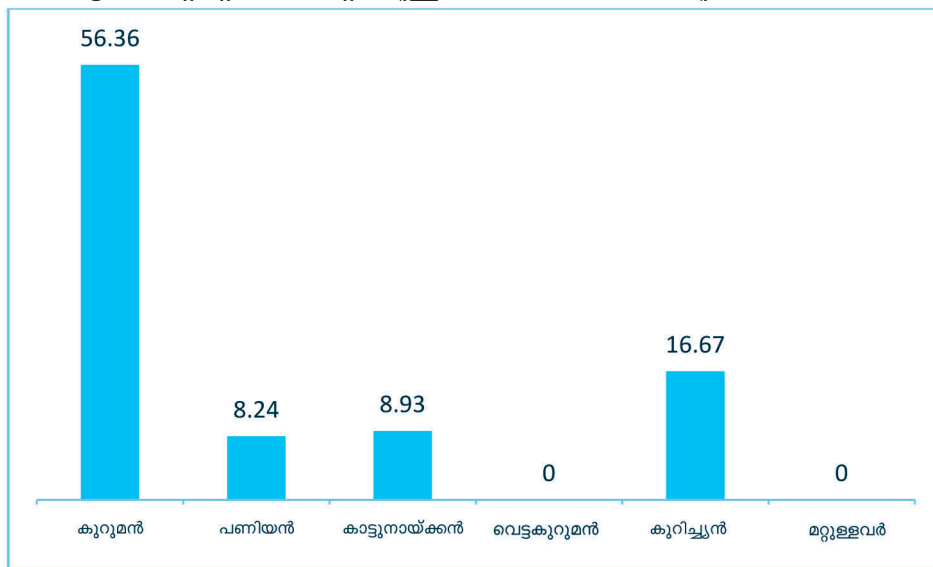
വിദ്യാഭ്യാസയോഗ്യതയുള്ള തൊഴിൽ രഹിതരുടെ എണ്ണത്തിൽ കുറുമൻ വിഭാഗം മൂന്നിൽ നിൽക്കുന്നു. (പട്ടിക 24, ചാർട്ട് 21).

**പട്ടിക 24: വിദ്യാഭ്യാസ യോഗ്യതയുള്ള തൊഴിൽ രഹിതർ - സമുദായ അടിസ്ഥാനത്തിൽ**

ക്രമ നമ്പർ	സമുദായം	ജനസംഖ്യ (18-45 വയസ്സ്)	വിദ്യാഭ്യാസ യോഗ്യതയുള്ള തൊഴിൽ രഹിതർ	ശതമാനം
1	കുറുമൻ	456	257	56.36
2	പണിയൻ	255	21	8.24
3	കാട്ടുനായ്ക്കൻ	56	5	8.93
4	വെട്ടകുറുമൻ	17	0	0
5	കുറിച്ചുൻ	6	1	16.6
	മറ്റുള്ളവർ	2	0	0
	<b>ആകെ</b>	<b>792</b>	<b>284</b>	<b>35.86</b>

അവലംബം : പട്ടികവർഗ്ഗ സമുദായങ്ങളുടെ അടിസ്ഥാന വിവരശേഖരണം - 2008

**ചാർട്ട് 21: വിദ്യാഭ്യാസ യോഗ്യതയുള്ള തൊഴിൽ രഹിതർ - സമുദായ അടിസ്ഥാനത്തിൽ**



അവലംബം : പട്ടികവർഗ്ഗ സമുദായങ്ങളുടെ അടിസ്ഥാന വിവരശേഖരണം - 2008

**2.6.3 സാങ്കേതിക വിദ്യാഭ്യാസ യോഗ്യതയുള്ള തൊഴിൽ രഹിതർ**

സാങ്കേതിക വിദ്യാഭ്യാസ യോഗ്യതയുള്ള തൊഴിൽ രഹിതരായാണ് ഈ വിഭാഗത്തിൽ ഉൾപ്പെടുത്തിയിരിക്കുന്നത്. മീനങ്ങാടി ഗ്രാമപഞ്ചായത്തിൽ ഇവരുടെ ശതമാനം 5.30 ആണ്.

**2.6.3.1 സാങ്കേതിക വിദ്യാഭ്യാസ യോഗ്യതയുള്ള തൊഴിൽ രഹിതർ - വാർഡ് അടിസ്ഥാനത്തിൽ**

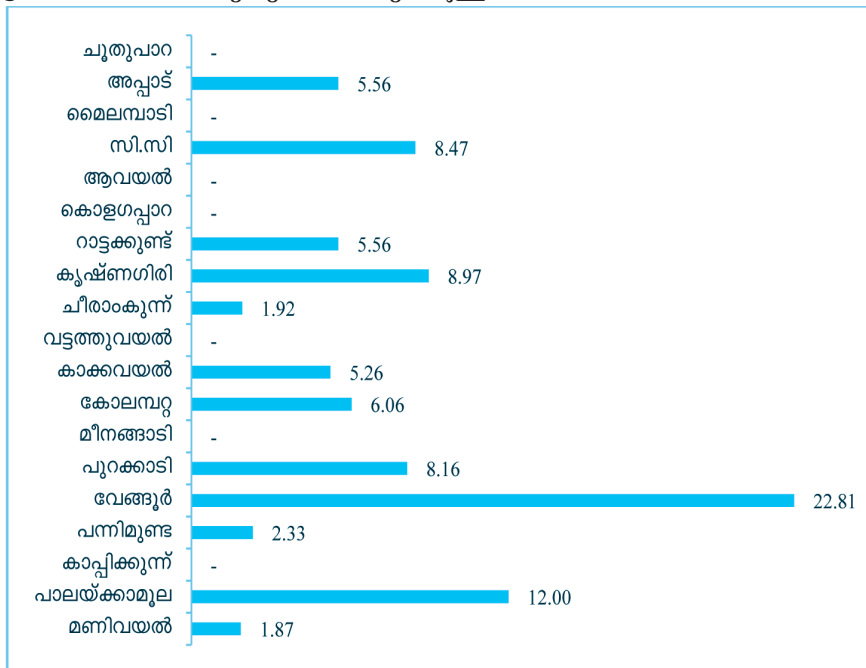
വേങ്ങൂർ വാർഡിലാണ് സാങ്കേതിക വിദ്യാഭ്യാസ യോഗ്യതയുള്ള തൊഴിൽ രഹിതർ ഏറ്റവും കൂടുതൽ ഉള്ളത്. 22.81 ശതമാനം. (പട്ടിക 25, ചാർട്ട് 22).

**പട്ടിക 25: സാങ്കേതിക വിദ്യാഭ്യാസ യോഗ്യതയുള്ള തൊഴിൽ രഹിതർ - വാർഡ് അടിസ്ഥാനത്തിൽ**

ക്രമ നമ്പർ	വാർഡ്	തൊഴിൽ രഹിതർ (18-45 വയസ്സ്)	18-45 വയസ്സിന് ഇടയിൽ സാങ്കേതിക വിദ്യാഭ്യാസ യോഗ്യതയുള്ള തൊഴിൽ രഹിതർ	ശതമാനം
1	ചുതുപാറ	8	0	0
2	അപ്പാട്	36	2	5.56
3	മൈലമ്പാടി	29	0	0
4	സി.സി	59	5	8.47
5	ആവയൽ	22	0	0
6	കൊളഗപ്പാറ	18	0	0
7	റാട്ടക്കുണ്ട്	18	1	5.56
8	കൃഷ്ണഗിരി	78	7	8.97
9	ചീരാംകുന്ന്	52	1	1.92
10	വട്ടത്തുവയൽ	43	0	0
11	കാക്കവയൽ	19	1	5.26
12	കോലമ്പറ്റ	33	2	6.06
13	മീനങ്ങാടി	19	0	0
14	പുറക്കാടി	49	4	8.16
15	വേങ്ങൂർ	57	13	22.81
16	പന്നിമുണ്ട	43	1	2.33
17	കാപ്പിക്കുന്ന്	77	0	0
18	പാലയ്ക്കാമൂല	25	3	12.00
19	മണിവയൽ	107	2	1.87
	<b>ആകെ</b>	<b>792</b>	<b>42</b>	<b>5.30</b>

അവലംബം: പട്ടികവർഗ്ഗ വിഭാഗങ്ങളുടെ അടിസ്ഥാന വിവരണശേഖരണം - 2008

**ചാർട്ട് 22: സാങ്കേതിക വിദ്യാഭ്യാസ യോഗ്യതയുള്ള തൊഴിൽ രഹിതർ - വാർഡ് അടിസ്ഥാനത്തിൽ**



അവലംബം: പട്ടികവർഗ്ഗ വിഭാഗങ്ങളുടെ അടിസ്ഥാന വിവരണശേഖരണം - 2008

**2.6.3.2 സാങ്കേതിക വിദ്യാഭ്യാസ യോഗ്യതയുള്ള തൊഴിൽ രഹിതർ - സമുദായ അടിസ്ഥാനത്തിൽ**

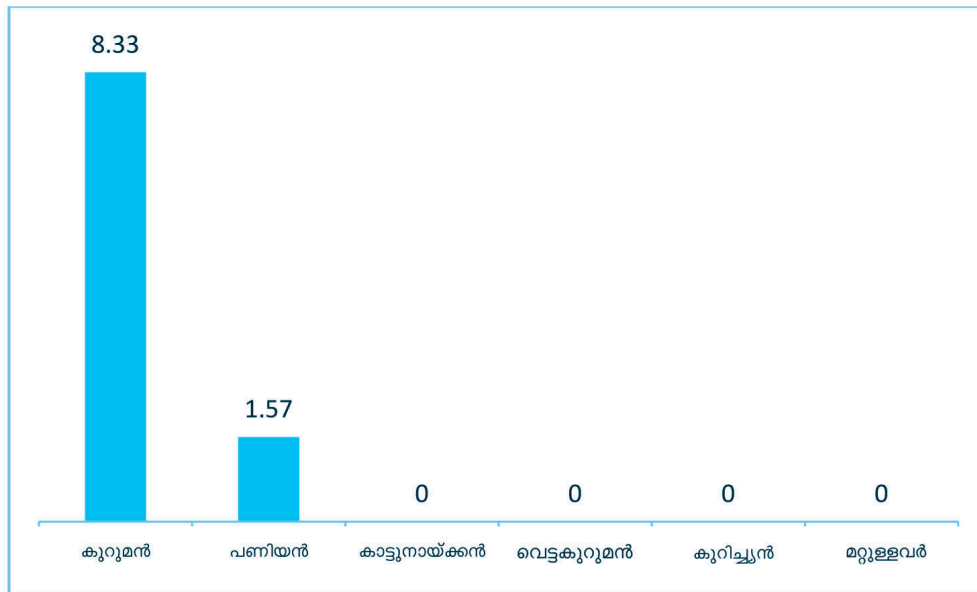
സാങ്കേതിക വിദ്യാഭ്യാസ യോഗ്യതയുള്ള തൊഴിൽ രഹിതരുടെ എണ്ണത്തിൽ കുറുമൻ വിഭാഗം മൂന്നിൽ നിൽക്കുന്നു. (പട്ടിക 26, ചാർട്ട് 23).

**പട്ടിക 26: സാങ്കേതിക വിദ്യാഭ്യാസ യോഗ്യതയുള്ള തൊഴിൽ രഹിതർ - സമുദായ അടിസ്ഥാനത്തിൽ**

ക്രമ നമ്പർ	സമുദായം	തൊഴിൽ രഹിതർ (18-45 വയസ്സ്)	18-45 വയസ്സിന് ഇടയിൽ സാങ്കേതിക വിദ്യാഭ്യാസ യോഗ്യതയുള്ള തൊഴിൽ രഹിതർ	ശതമാനം
1	കുറുമൻ	456	38	8.33
2	പണിയൻ	255	4	1.57
3	കാട്ടുനായ്ക്കൻ	56	0	0
4	വെട്ടകുറുമൻ	17	0	0
5	കുറിച്ചൻ	6	0	0
	മറ്റുള്ളവർ	2	0	0
	<b>ആകെ</b>	<b>792</b>	<b>42</b>	<b>5.30</b>

അവലംബം: പട്ടികവർഗ്ഗ വിഭാഗങ്ങളുടെ അടിസ്ഥാന വിവരണശേഖരണം - 2008

**ചാർട്ട് 23 : സാങ്കേതിക വിദ്യാഭ്യാസ യോഗ്യതയുള്ള തൊഴിൽ രഹിതർ - സമുദായ അടിസ്ഥാനത്തിൽ**



അവലംബം: പട്ടികവർഗ്ഗ വിഭാഗങ്ങളുടെ അടിസ്ഥാന വിവരണശേഖരണം - 2008

**2.6.4 സ്ഥിരവരുമാനം ഇല്ലാത്തവർ**

18 വയസ്സിനും 55 വയസ്സിനും ഇടയിലുള്ള സ്ഥിരമായി തൊഴിലും വരുമാനവും ഇല്ലാത്തവരാണ് സ്ഥിരവരുമാനം ഇല്ലാത്തവരായി കണക്കാക്കിയിരിക്കുന്നത്.

**2.6.4.1 സ്ഥിരവരുമാനം ഇല്ലാത്തവർ - വാർഡ് അടിസ്ഥാനത്തിൽ**

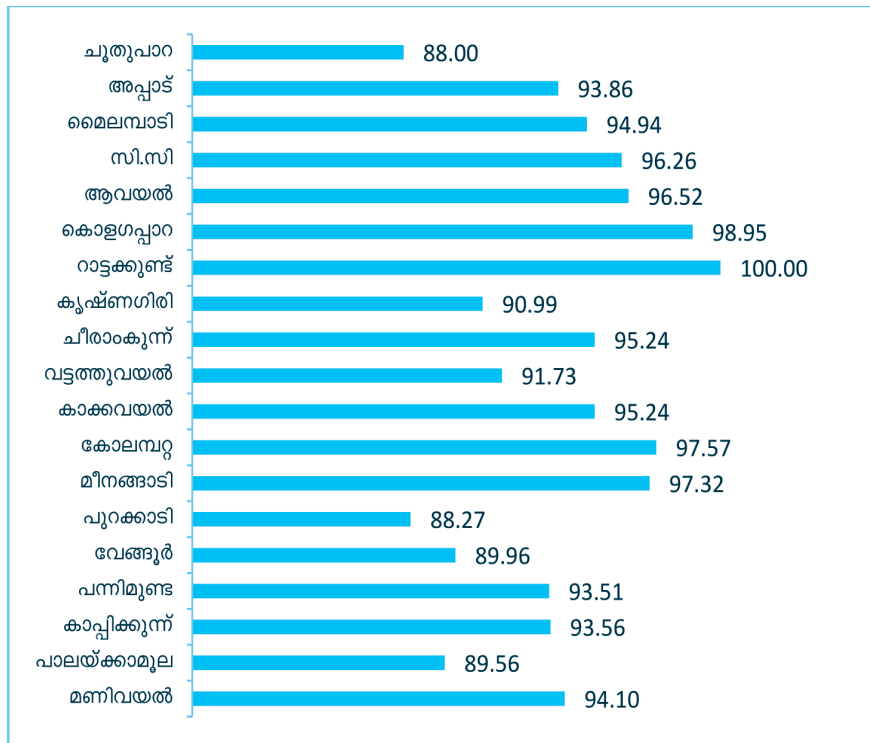
മീനങ്ങാടി ഗ്രാമപഞ്ചായത്തിലെ പട്ടികവർഗ്ഗ വിഭാഗക്കാരിൽ സ്ഥിരവരുമാനം ഇല്ലാത്തവർ 93.66 ശതമാനം ആണ്. വാർഡ് അടിസ്ഥാനത്തിൽ പരിശോധിക്കുമ്പോൾ പഞ്ചായത്ത് ശരാശരിയേക്കാൾ നിരക്ക് കൂടുതലുള്ള 11 വാർഡുകൾ ഉള്ളത്. (പട്ടിക 27, ചാർട്ട് 24).

പട്ടിക 27: സ്ഥിരവരുമാനം ഇല്ലാത്തവർ - വാർഡ് അടിസ്ഥാനത്തിൽ

ക്രമ നമ്പർ	വാർഡ്	ജനസംഖ്യ (18-55)	സ്ഥിരവരുമാനമില്ലാത്തവർ	ശതമാനം
1	ചുതുപാറ	100	88	88.00
2	അപ്പാട്	342	321	93.86
3	മൈലമ്പാടി	356	338	94.94
4	സി.സി	348	335	96.26
5	ആവയൽ	201	194	96.52
6	കൊളുഗപ്പാറ	95	94	98.95
7	റാട്ടക്കുണ്ട്	70	70	100.00
8	കൃഷ്ണഗിരി	433	394	90.99
9	ചീരാംകുന്ന്	168	160	95.24
10	വട്ടത്തുവയൽ	133	122	91.73
11	കാക്കവയൽ	84	80	95.24
12	കോലമ്പറ്റ	247	241	97.57
13	മീനങ്ങാടി	149	145	97.32
14	പുറക്കാടി	179	158	88.27
15	വേങ്ങൂർ	269	242	89.96
16	പന്നിമുണ്ട	262	245	93.51
17	കാപ്പിക്കുന്ന്	606	567	93.56
18	പാലയ്ക്കാമൂല	249	223	89.56
19	മണിവയൽ	441	415	94.10
	<b>ആകെ</b>	<b>4732</b>	<b>4432</b>	<b>93.66</b>

അവലംബം: പട്ടികവർഗ്ഗ വിഭാഗങ്ങളുടെ അടിസ്ഥാന വിവരണശേഖരണം - 2008

ചാർട്ട് 24: സ്ഥിരവരുമാനം ഇല്ലാത്തവർ - വാർഡ് അടിസ്ഥാനത്തിൽ (%)



അവലംബം: പട്ടികവർഗ്ഗ വിഭാഗങ്ങളുടെ അടിസ്ഥാന വിവരണശേഖരണം - 2008

**2.6.4.2 സ്ഥിരവരുമാനം ഇല്ലാത്തവർ - സമുദായ അടിസ്ഥാനത്തിൽ**

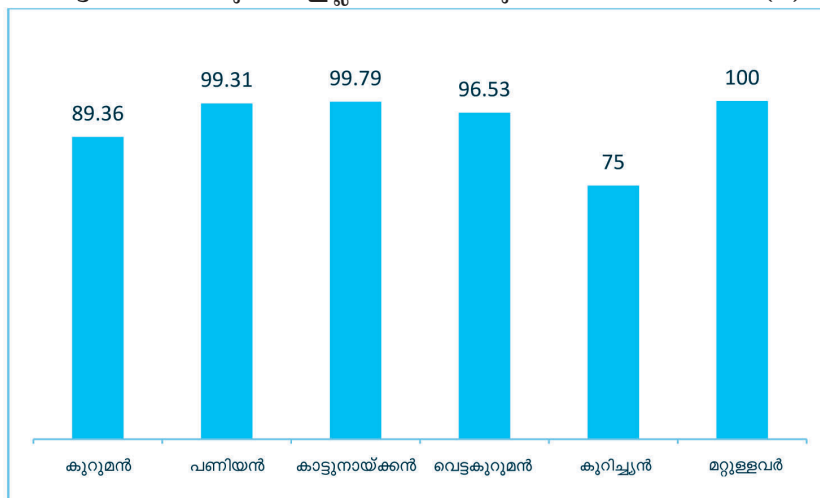
പണിയൻ, കാട്ടുനായ്ക്കൻ, വെട്ടുകുറുമൻ എന്നീ സമുദായങ്ങളിൽ സ്ഥിരവരുമാനം ഇല്ലാത്തവരുടെ ശരാശരി പഞ്ചായത്ത് ശരാശരിയായ 93.66 നേക്കാൾ കൂടുതലാണ് (പട്ടിക 28, ചാർട്ട് 25).

**പട്ടിക 28: സ്ഥിരവരുമാനം ഇല്ലാത്തവർ - സമുദായ അടിസ്ഥാനത്തിൽ (%)**

ക്രമ നമ്പർ	സമുദായം	ജനസംഖ്യ (18-55 വയസ്സ്)	സ്ഥിരവരുമാനം ഇല്ലാത്തവർ	ശതമാനം
1	കുറുമൻ	2593	2317	89.36
2	പണിയൻ	1444	1434	99.31
3	കാട്ടുനായ്ക്കൻ	474	473	99.79
4	വെട്ടുകുറുമൻ	173	167	96.53
5	കുറിച്ചൻ	28	21	75.00
	മറ്റുള്ളവർ	20	20	100.00
	<b>ആകെ</b>	<b>4732</b>	<b>4432</b>	<b>93.66</b>

അവലംബം: പട്ടികവർഗ്ഗ വിഭാഗങ്ങളുടെ അടിസ്ഥാന വിവരണശേഖരണം - 2008

**ചാർട്ട് 25: സ്ഥിരവരുമാനം ഇല്ലാത്തവർ - സമുദായ അടിസ്ഥാനത്തിൽ (%)**



അവലംബം: പട്ടികവർഗ്ഗ വിഭാഗങ്ങളുടെ അടിസ്ഥാന വിവരണശേഖരണം - 2008

**2.7 അടിസ്ഥാന സൗകര്യങ്ങൾ**

അടിസ്ഥാന സൗകര്യ വികസനത്തിന് സാമൂഹ്യപുരോഗതിയിൽ വലിയ പ്രാധാന്യമാണുള്ളത്. അടിസ്ഥാന സൗകര്യങ്ങളായ വീട്, കുടിവെള്ളം, വൈദ്യുതി, ശുചിത്വ സൗകര്യം തുടങ്ങിയവ ഉറപ്പാക്കുന്നതിലൂടെ മാത്രമേ ഈ മേഖലയിലെ പുരോഗതി സാധ്യമാകൂ.

അടിസ്ഥാന സൗകര്യ മേഖലയിലെ ഇല്ലായ്മകൾ വിലയിരുത്താനായി ജീർണ്ണാവസ്ഥയിലുള്ള വീടുകളിൽ താമസിക്കുന്ന കുടുംബങ്ങൾ, സ്വന്തമായി വീടും സ്ഥലവും ഇല്ലാത്തവർ, വൈദ്യുതി ഇല്ലാത്ത വീടുകളിൽ താമസിക്കുന്ന കുടുംബങ്ങൾ, കക്കൂസ് ഇല്ലാത്ത വീടുകളിൽ താമസിക്കുന്ന കുടുംബങ്ങൾ, പാതിവഴിയിൽ നിർമ്മാണം നിലച്ച വീടുകൾ എന്നീ സൂചകങ്ങളാണ് ഉപയോഗിച്ചത്.

**2.7.1 ജീർണ്ണാവസ്ഥയിലുള്ള വീടുകളിൽ താമസിക്കുന്ന കുടുംബങ്ങൾ**

ജീർണ്ണാവസ്ഥയിലുള്ള വീടുകളിൽ താമസിക്കുന്ന കുടുംബങ്ങളുടെ നിരക്ക് സംസ്ഥാനത്ത് 54.13 ശതമാനവും ജില്ലയിൽ 53.13 ശതമാനവുമാണ് (പട്ടികവർഗ്ഗ വികസന പരിപ്രേക്ഷ്യം വയനാട് - 2013). പഞ്ചായത്ത് തലത്തിൽ ഇത് 52.37 ശതമാനമാണ്.

**2.7.1.1 ജീർണ്ണാവസ്ഥയിലുള്ള വീടുകളിൽ താമസിക്കുന്ന കുടുംബങ്ങൾ- വാർഡ് അടിസ്ഥാനത്തിൽ**

വാർഡ്തലത്തിൽ പരിശോധിക്കുമ്പോൾ അപ്പാട്, മൈലമ്പാടി, സി.സി., കൊളഗപ്പാറ, ചീരാംകുന്ന്, വട്ടത്തുവയൽ, പന്നിമുണ്ട, കാപ്പിക്കുന്ന് വാർഡുകളിൽ ഇതിന്റെ നിരക്ക് പഞ്ചായത്ത് ശരാശരിയെക്കാൾ കൂടുതലാണ്. (പട്ടിക 29, ചാർട്ട് 26).

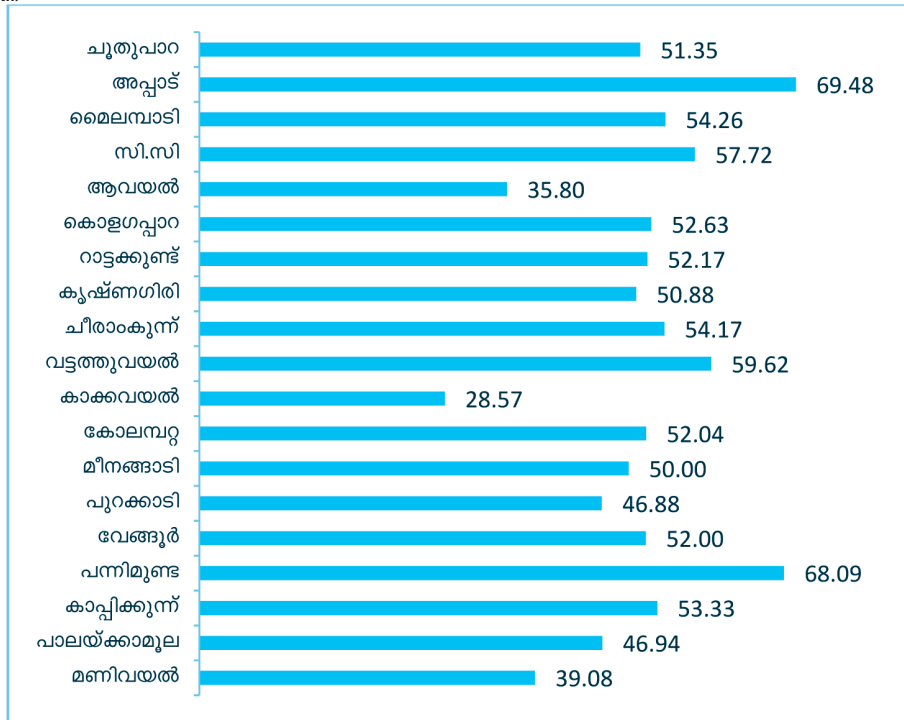


പട്ടിക 29: ജീർണ്ണാവസ്ഥയിലുള്ള വീടുകളിൽ താമസിക്കുന്ന കുടുംബങ്ങൾ - വാർഡ് അടിസ്ഥാനത്തിൽ

ക്രമ നമ്പർ	വാർഡ്	കുടുംബങ്ങളുടെ എണ്ണം	ജീർണ്ണാവസ്ഥയിൽ വീടുള്ള കുടുംബങ്ങൾ	ശതമാനം
1	ചുതുപാറ	37	19	51.35
2	അപ്പാട്	154	107	69.48
3	മൈലമ്പാടി	129	70	54.26
4	സി.സി	149	86	57.72
5	ആവയൽ	81	29	35.80
6	കൊളുപ്പാറ	19	10	52.63
7	റാട്ടക്കുണ്ട്	46	24	52.17
8	കൃഷ്ണഗിരി	171	87	50.88
9	ചീരാംകുന്ന്	72	39	54.17
10	വട്ടത്തുവയൽ	52	31	59.62
11	കാക്കവയൽ	35	10	28.57
12	കോലമ്പറ്റ	98	51	52.04
13	മീനങ്ങാടി	56	28	50.00
14	പുറക്കാടി	64	30	46.88
15	വേങ്ങൂർ	100	52	52.00
16	പന്നിമുണ്ട	94	64	68.09
17	കാപ്പിക്കുന്ന്	225	120	53.33
18	പാലയ്ക്കാമൂല	98	46	46.94
19	മണിവയൽ	174	68	39.08
	<b>ആകെ</b>	<b>1854</b>	<b>971</b>	<b>52.37</b>

അവലംബം: പട്ടികവർഗ്ഗ വിഭാഗങ്ങളുടെ അടിസ്ഥാന വിവരണശേഖരണം - 2008

ചാർട്ട് 26: ജീർണ്ണാവസ്ഥയിലുള്ള വീടുകളിൽ താമസിക്കുന്ന കുടുംബങ്ങൾ - വാർഡ് അടിസ്ഥാനത്തിൽ (%)



അവലംബം: പട്ടികവർഗ്ഗ വിഭാഗങ്ങളുടെ അടിസ്ഥാന വിവരണശേഖരണം - 2008

**2.7.1.2 ജീർണ്ണാവസ്ഥയിലുള്ള വീടുകളിൽ താമസിക്കുന്ന കുടുംബങ്ങൾ - സമുദായ അടിസ്ഥാനത്തിൽ**

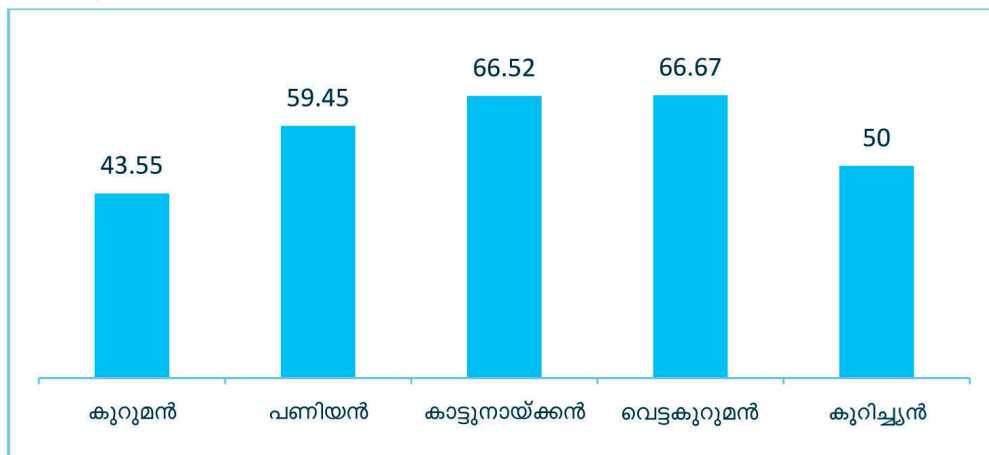
സമുദായാടിസ്ഥാനത്തിൽ വിലയിരുത്തുമ്പോൾ പണിയൻ, കാട്ടുനായ്ക്കൻ, വെട്ടുകുറുമൻ വിഭാഗങ്ങൾ പഞ്ചായത്ത് ശരാശരിയേക്കാൾ കൂടുതൽ ആണെന്നു കാണാം. (പട്ടിക 30, ചാർട്ട് 27).

**പട്ടിക 30: ജീർണ്ണാവസ്ഥയിലുള്ള വീടുകളിൽ താമസിക്കുന്ന കുടുംബങ്ങൾ - സമുദായ അടിസ്ഥാനത്തിൽ**

ക്രമ നമ്പർ	സമുദായം	കുടുംബങ്ങളുടെ എണ്ണം	ജീർണ്ണാവസ്ഥയിൽ വീടുള്ള കുടുംബങ്ങൾ	ശതമാനം
1	കുറുമൻ	953	415	43.55
2	പണിയൻ	587	349	59.45
3	കാട്ടുനായ്ക്കൻ	221	147	66.52
4	വെട്ടുകുറുമൻ	81	54	66.67
5	കുറിച്ചൻ	12	6	50.00
	<b>ആകെ</b>	<b>1854</b>	<b>971</b>	<b>52.37</b>

അവലംബം: പട്ടികവർഗ്ഗ വിഭാഗങ്ങളുടെ അടിസ്ഥാന വിവരണശേഖരണം - 2008

**ചാർട്ട് 27: ജീർണ്ണാവസ്ഥയിലുള്ള വീടുകളിൽ താമസിക്കുന്ന കുടുംബങ്ങൾ- സമുദായ അടിസ്ഥാനത്തിൽ (%)**



അവലംബം: പട്ടികവർഗ്ഗ വിഭാഗങ്ങളുടെ അടിസ്ഥാന വിവരണശേഖരണം - 2008

**2.7.2 സ്വന്തമായി വീടും സ്ഥലവും ഇല്ലാത്ത കുടുംബങ്ങൾ**

മനുഷ്യന്റെ അടിസ്ഥാന ആവശ്യങ്ങളിൽ ഒന്നാണ് പാർപ്പിടം. സ്വന്തമായി വീടും സ്ഥലവും ഇല്ലാത്തവരുടെ നിരക്ക് സംസ്ഥാനതലത്തിൽ 9.60 ശതമാനവും, ജില്ലാ തലത്തിൽ 10.95 ശതമാനവും ആണ് (പട്ടികവർഗ്ഗ വികസന പരിപ്രേക്ഷ്യം വയനാട് - 2013). മീനങ്ങാടിയിൽ ഇത് 5.12 ശതമാനം ആണ്.

**2.7.2.1 സ്വന്തമായി വീടും സ്ഥലവും ഇല്ലാത്ത കുടുംബങ്ങൾ - വാർഡ് അടിസ്ഥാനത്തിൽ**

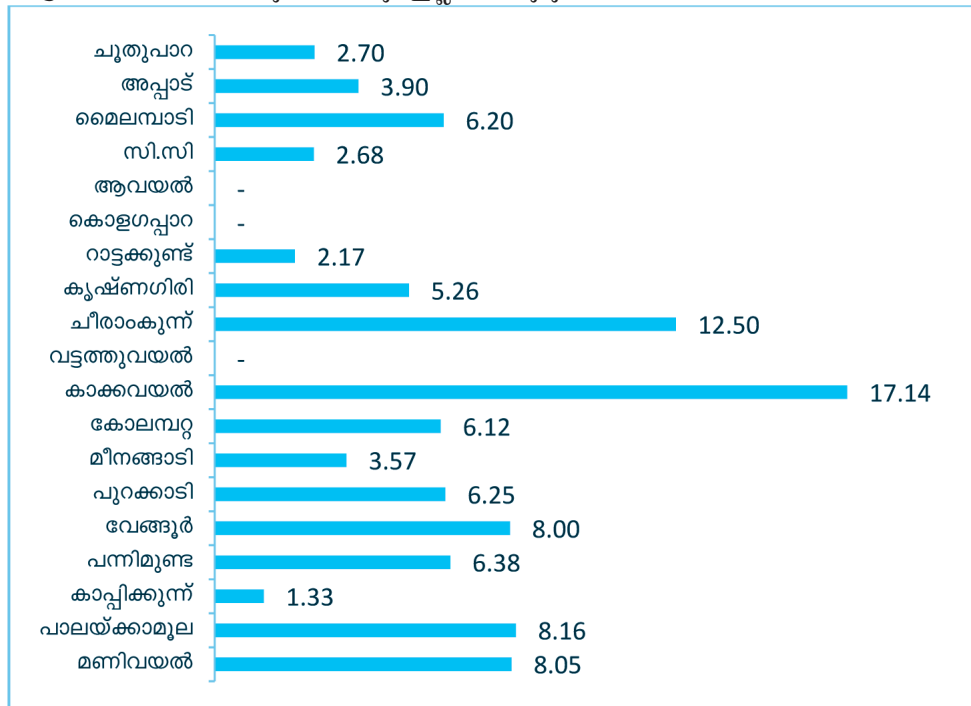
വീടില്ലാത്ത കുടുംബങ്ങളുടെ എണ്ണത്തിൽ പഞ്ചായത്തിലെ 10 വാർഡുകളും പഞ്ചായത്ത് ശരാശരിയേക്കാൾ ഉയർന്ന് നിൽക്കുന്നു. (പട്ടിക 31, ചാർട്ട് 28).

**പട്ടിക 31: സ്വന്തമായി വീടും സ്ഥലവും ഇല്ലാത്ത കുടുംബങ്ങൾ - വാർഡ് അടിസ്ഥാനത്തിൽ**

ക്രമ നമ്പർ	വാർഡ്	കുടുംബങ്ങളുടെ എണ്ണം	സ്വന്തമായി വീടും സ്ഥലവും ഇല്ലാത്ത കുടുംബങ്ങൾ	ശതമാനം
1	ചുതുപാറ	37	1	2.70
2	അപ്പാട്	154	6	3.90
3	മൈലമ്പാടി	129	8	6.20
4	സി.സി	149	4	2.68
5	ആവയൽ	81	0	0
6	കൊളുപ്പാറ	19	0	0
7	റാട്ടക്കുണ്ട്	46	1	2.17
8	കൃഷ്ണഗിരി	171	9	5.26
9	ചീരാംകുന്ന്	72	9	12.50
10	വട്ടത്തുവയൽ	52	0	0
11	കാക്കവയൽ	35	6	17.14
12	കോലമ്പറ്റ	98	6	6.12
13	മീനങ്ങാടി	56	2	3.57
14	പുറക്കാടി	64	4	6.25
15	വേങ്ങൂർ	100	8	8.00
16	പന്നിമുണ്ട	94	6	6.38
17	കാപ്പിക്കുന്ന്	225	3	1.33
18	പാലയ്ക്കാമൂല	98	8	8.16
19	മണിവയൽ	174	14	8.05
	<b>ആകെ</b>	<b>1854</b>	<b>95</b>	<b>5.12</b>

അവലംബം: പട്ടികവർഗ്ഗ വിഭാഗങ്ങളുടെ അടിസ്ഥാന വിവരണശേഖരണം - 2008

**ചാർട്ട് 28: സ്വന്തമായി വീടും സ്ഥലവും ഇല്ലാത്ത കുടുംബങ്ങൾ - വാർഡ് അടിസ്ഥാനത്തിൽ (%)**



അവലംബം: പട്ടികവർഗ്ഗ വിഭാഗങ്ങളുടെ അടിസ്ഥാന വിവരണശേഖരണം - 2008

**2.7.2.2 സ്വന്തമായി വീടും സ്ഥലവും ഇല്ലാത്ത കുടുംബങ്ങൾ - സമുദായ അടിസ്ഥാനത്തിൽ**

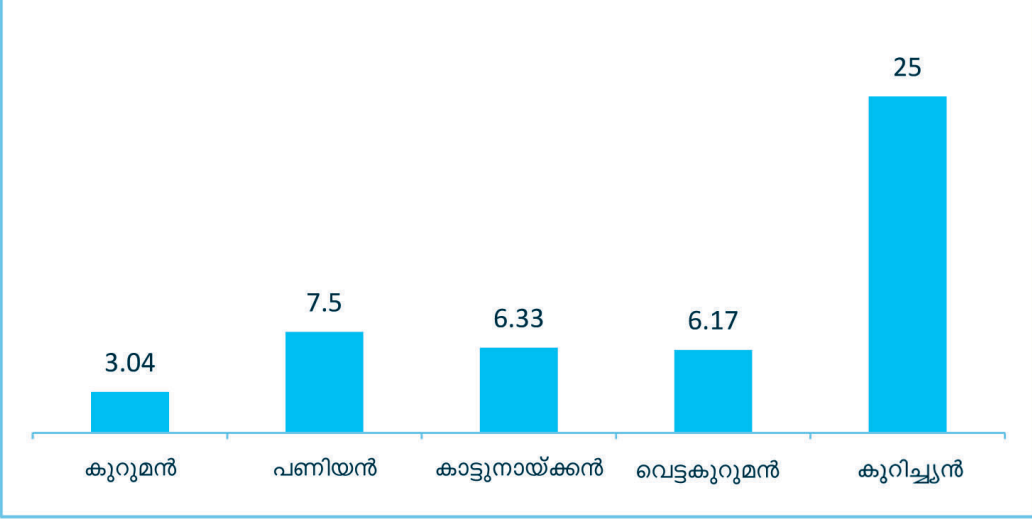
സമുദായാടിസ്ഥാനത്തിൽ വിലയിരുത്തുമ്പോൾ സ്വന്തമായി വീടും സ്ഥലവും ഇല്ലാത്ത കുടുംബങ്ങൾ കുറിച്ചു വിഭാഗത്തിലാണ് കൂടുതലായി ഉള്ളത് (25%). പണിയൻ, കാട്ടുനായ്ക്കൻ, വെട്ടുകുറുമൻ, എന്നീ വിഭാഗങ്ങൾ പഞ്ചായത്ത് ശരാശരിയേക്കാളും ഉയർന്നു നിൽക്കുന്നതായി കാണാം (പട്ടിക 32, ചാർട്ട് 29).

**പട്ടിക 32: സ്വന്തമായി വീടും സ്ഥലവും ഇല്ലാത്ത കുടുംബങ്ങൾ - സമുദായ അടിസ്ഥാനത്തിൽ**

ക്രമ നമ്പർ	സമുദായം	കുടുംബങ്ങളുടെ എണ്ണം	സ്വന്തമായി വീടും സ്ഥലവും ഇല്ലാത്ത കുടുംബങ്ങൾ	ശതമാനം
1	കുറുമൻ	953	29	3.04
2	പണിയൻ	587	44	7.50
3	കാട്ടുനായ്ക്കൻ	221	14	6.33
4	വെട്ടുകുറുമൻ	81	5	6.17
5	കുറിച്ചൻ	12	3	25.00
	<b>ആകെ</b>	<b>1854</b>	<b>95</b>	<b>5.12</b>

അവലംബം: പട്ടികവർഗ്ഗ വിഭാഗങ്ങളുടെ അടിസ്ഥാന വിവരണശേഖരണം - 2008

**ചാർട്ട് 29: സ്വന്തമായി വീടും സ്ഥലവും ഇല്ലാത്ത കുടുംബങ്ങൾ - സമുദായ അടിസ്ഥാനത്തിൽ (%)**



അവലംബം: പട്ടികവർഗ്ഗ വിഭാഗങ്ങളുടെ അടിസ്ഥാന വിവരണശേഖരണം - 2008

**2.7.3 വൈദ്യുതീകരിക്കാത്ത വീടുകളിൽ താമസിക്കുന്ന കുടുംബങ്ങൾ**

വൈദ്യുതിയുടെ ലഭ്യത ഈ കാലഘട്ടത്തിൽ വികസന നിലവാരം അളക്കുന്നതിൽ സുപ്രധാന പങ്ക് വഹിക്കുന്നു. വിദ്യാഭ്യാസം ഉൾപ്പെടെയുള്ള പിന്നാക്കാവസ്ഥ പരിഹരിക്കുന്നതിന് വൈദ്യുതിയുടെ ലഭ്യത ഒരു പ്രധാന ഘടകമാണ്. വൈദ്യുതീകരിക്കാത്ത വീടുകളിൽ താമസിക്കുന്ന ഗോത്രവർഗ്ഗ കുടുംബങ്ങളുടെ സംസ്ഥാന നിരക്ക് 56.59 ശതമാനവും ജില്ലാ നിരക്ക് 60.01 ശതമാനവും ആണ് (പട്ടികവർഗ്ഗ വികസന പരിപ്രേക്ഷ്യം വയനാട് - 2013). എന്നാൽ മീനങ്ങാടി ഗ്രാമപഞ്ചായത്തിൽ ഇത് 50.49 ശതമാനമാണ്.

**2.7.3.1 വൈദ്യുതീകരിക്കാത്ത വീടുകളിൽ താമസിക്കുന്ന കുടുംബങ്ങൾ - വാഡ് അടിസ്ഥാനത്തിൽ**


അപ്പാട്, മൈലമ്പാടി, കൊളപ്പാറ, റാട്ടക്കുണ്ട്, ചീരാംകുന്ന്, കാക്കവയൽ, മീനങ്ങാടി, കാപ്പിക്കുന്ന്, മണിയൽ വാർഡുകളിൽ വൈദ്യുതി ലഭിക്കാത്ത വീടുകളിൽ താമസിക്കുന്ന കുടുംബങ്ങളുടെ എണ്ണം പഞ്ചായത്ത് ശരാശരിയെക്കാൾ മുകളിൽ നിൽക്കുന്നു. (പട്ടിക 33, ചാർട്ട് 30). കൊളപ്പാറ വാർഡിലാണ് വാർഡിലാണ് ഏറ്റവും കൂടുതൽ പ്രശ്ന രൂക്ഷത ഉള്ളത് (89.47%).

**പട്ടിക 33: വൈദ്യുതീകരിക്കാത്ത വീടുകളിൽ താമസിക്കുന്ന കുടുംബങ്ങൾ - വാർഡ് അടിസ്ഥാനത്തിൽ**

ക്രമ നമ്പർ	വാർഡ്	കുടുംബങ്ങളുടെ എണ്ണം	വൈദ്യുതീകരിക്കാത്ത വീടുകളിൽ താമസിക്കുന്ന കുടുംബങ്ങൾ	ശതമാനം
1	ചുതുപാറ	37	12	32.43
2	അപ്പാട്	154	116	75.32
3	മൈലമ്പാടി	129	94	72.87
4	സി.സി	149	69	46.31
5	ആവയൽ	81	29	35.80
6	കൊളഗപ്പാറ	19	17	89.47
7	റാട്ടക്കുണ്ട്	46	38	82.61
8	കൃഷ്ണഗിരി	171	79	46.20
9	ചീരാംകുന്ന്	72	47	65.28
10	വട്ടത്തുവയൽ	52	9	17.31
11	കാക്കവയൽ	35	21	60.00
12	കോലമ്പറ്റ	98	38	38.78
13	മീനങ്ങാടി	56	36	64.29
14	പുറക്കാടി	64	21	32.81
15	വേങ്ങൂർ	100	26	26.00
16	പന്നിമുണ്ട	94	45	47.87
17	കാപ്പിക്കുന്ന്	225	118	52.44
18	പാലയ്ക്കാമൂല	98	33	33.67
19	മണിവയൽ	174	88	50.57
	<b>ആകെ</b>	<b>1854</b>	<b>936</b>	<b>50.49</b>

അവലംബം: പട്ടികവർഗ്ഗ വിഭാഗങ്ങളുടെ അടിസ്ഥാന വിവരണശേഖരണം - 2008

**ചാർട്ട് 30: വൈദ്യുതീകരിക്കാത്ത വീടുകളിൽ താമസിക്കുന്ന കുടുംബങ്ങൾ - വാർഡ് അടിസ്ഥാനത്തിൽ (%)**



അവലംബം: പട്ടികവർഗ്ഗ വിഭാഗങ്ങളുടെ അടിസ്ഥാന വിവരണശേഖരണം - 2008

**2.7.3.2 വൈദ്യുതീകരിക്കാത്ത വീടുകളിൽ താമസിക്കുന്ന കുടുംബങ്ങൾ - സമുദായ അടിസ്ഥാനത്തിൽ**

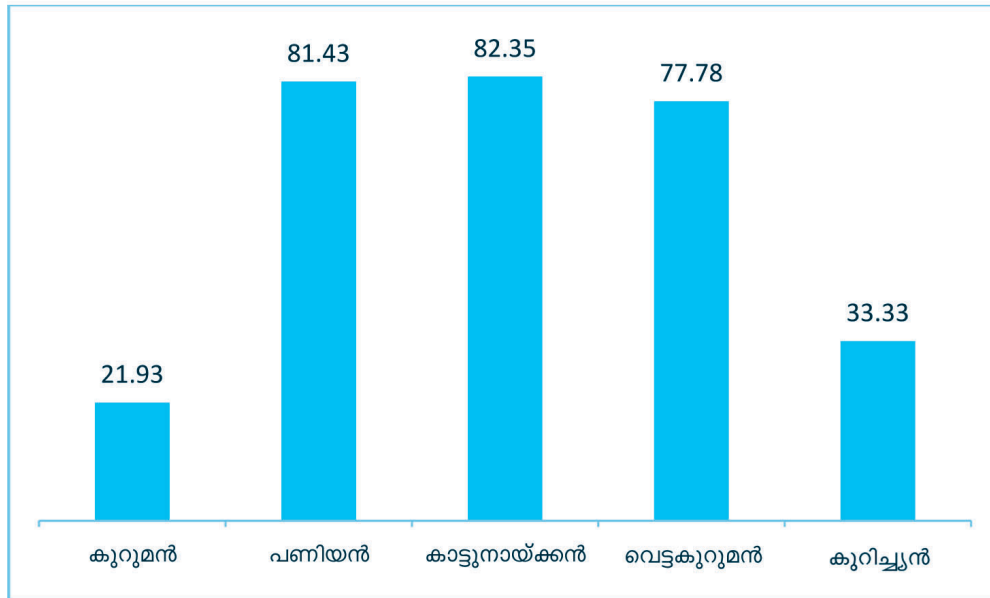
പണിയൻ, കാട്ടുനായ്ക്കൻ, വെട്ടക്കുറുമൻ വിഭാഗങ്ങളിലുള്ള കുടുംബങ്ങൾ പഞ്ചായത്ത് ശരാശരിയേക്കാൾ മുകളിൽ നിൽക്കുന്നതായി കാണുന്നു. (പട്ടിക 34, ചാർട്ട് 31).

**പട്ടിക 34: വൈദ്യുതീകരിക്കാത്ത വീടുകളിൽ താമസിക്കുന്ന കുടുംബങ്ങൾ - സമുദായ അടിസ്ഥാനത്തിൽ**

ക്രമ നമ്പർ	സമുദായം	കുടുംബങ്ങളുടെ എണ്ണം	വൈദ്യുതീകരിക്കാത്ത വീടുകളിൽ താമസിക്കുന്ന കുടുംബങ്ങൾ	ശതമാനം
1	കുറുമൻ	953	209	21.93
2	പണിയൻ	587	478	81.43
3	കാട്ടുനായ്ക്കൻ	221	182	82.35
4	വെട്ടക്കുറുമൻ	81	63	77.78
5	കുറിച്ചൻ	12	4	33.33
	<b>ആകെ</b>	<b>1854</b>	<b>936</b>	<b>50.49</b>

അവലംബം: പട്ടികവർഗ്ഗ വിഭാഗങ്ങളുടെ അടിസ്ഥാന വിവരണശേഖരണം - 2008

**ചാർട്ട് 31: വൈദ്യുതീകരിക്കാത്ത വീടുകളിൽ താമസിക്കുന്ന കുടുംബങ്ങൾ - സമുദായ അടിസ്ഥാനത്തിൽ (%)**



അവലംബം: പട്ടികവർഗ്ഗ വിഭാഗങ്ങളുടെ അടിസ്ഥാന വിവരണശേഖരണം - 2008

**2.7.4 കക്കൂസ് ഇല്ലാത്ത വീടുകളിൽ താമസിക്കുന്ന കുടുംബങ്ങൾ**

കക്കൂസ് ഇല്ലാത്ത വീടുകളിൽ താമസിക്കുന്ന കുടുംബങ്ങളുടെ നിരക്ക് സംസ്ഥാനതലത്തിൽ 47.75 ശതമാനവും ജില്ലാ ശരാശരി 45.17 ശതമാനവുമാണ് (പട്ടികവർഗ്ഗ വികസന പരിപ്രക്ഷ്യം വയനാട് - 2013). മീനങ്ങാടിയിൽ ഇത് 28.48 ശതമാനവുമാണ്.

**2.7.4.1 കക്കൂസ് ഇല്ലാത്ത വീടുകളിൽ താമസിക്കുന്ന കുടുംബങ്ങളുടെ എണ്ണം - വാർഡ് അടിസ്ഥാനത്തിൽ**

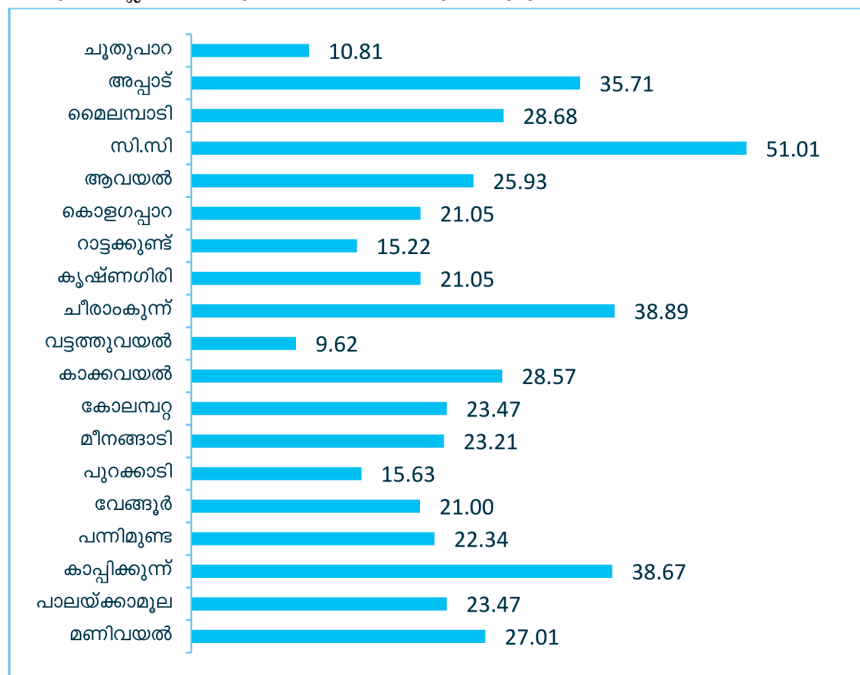
വാർഡ് അടിസ്ഥാനത്തിൽ പരിശോധിക്കുമ്പോൾ പഞ്ചായത്ത് ശരാശരിയേക്കാൾ ഉയർന്ന് നിൽക്കുന്ന ആറ് വാർഡുകളാണ് (പട്ടിക 35, ചാർട്ട് 32). സി.സി. വാർഡിൽ പകുതിയിലേറെ കുടുംബങ്ങൾ താമസിക്കുന്നത് കക്കൂസ് ഇല്ലാത്ത വീടുകളിലാണ്.

പട്ടിക 35: കക്കൂസ് ഇല്ലാത്ത വീടുകളിൽ താമസിക്കുന്ന കുടുംബങ്ങൾ - വാർഡ് അടിസ്ഥാനത്തിൽ

ക്രമ നമ്പർ	വാർഡ്	കുടുംബങ്ങളുടെ എണ്ണം	കക്കൂസ് ഇല്ലാത്ത വീടുകളിൽ താമസിക്കുന്ന കുടുംബങ്ങൾ	ശതമാനം
1	ചുതുപാറ	37	4	10.81
2	അപ്പാട്	154	55	35.71
3	മൈലമ്പാടി	129	37	28.68
4	സി.സി	149	76	51.01
5	ആവയൽ	81	21	25.93
6	കൊളുഗപ്പാറ	19	4	21.05
7	റാട്ടക്കുണ്ട്	46	7	15.22
8	കൃഷ്ണഗിരി	171	36	21.05
9	ചീരാങ്കുന്ന്	72	28	38.89
10	വട്ടത്തുവയൽ	52	5	9.62
11	കാക്കവയൽ	35	10	28.57
12	കോലമ്പറ്റ	98	23	23.47
13	മീനങ്ങാടി	56	13	23.21
14	പുറക്കാടി	64	10	15.63
15	വേങ്ങൂർ	100	21	21.00
16	പന്നിമുണ്ട	94	21	22.34
17	കാപ്പിക്കുന്ന്	225	87	38.67
18	പാലയ്ക്കാമുല	98	23	23.47
19	മണിവയൽ	174	47	27.01
	<b>ആകെ</b>	<b>1854</b>	<b>528</b>	<b>28.48</b>

അവലംബം: പട്ടികവർഗ്ഗ വിഭാഗങ്ങളുടെ അടിസ്ഥാന വിവരണശേഖരണം - 2008

ചാർട്ട് 32: കക്കൂസ് ഇല്ലാത്ത വീടുകളിൽ താമസിക്കുന്ന കുടുംബങ്ങൾ - വാർഡ് അടിസ്ഥാനത്തിൽ (%)



അവലംബം: പട്ടികവർഗ്ഗ വിഭാഗങ്ങളുടെ അടിസ്ഥാന വിവരണശേഖരണം - 2008

**2.7.4.2 കക്കൂസ് ഇല്ലാത്ത വീടുകളിൽ താമസിക്കുന്ന കുടുംബങ്ങൾ - സമുദായ അടിസ്ഥാനത്തിൽ**

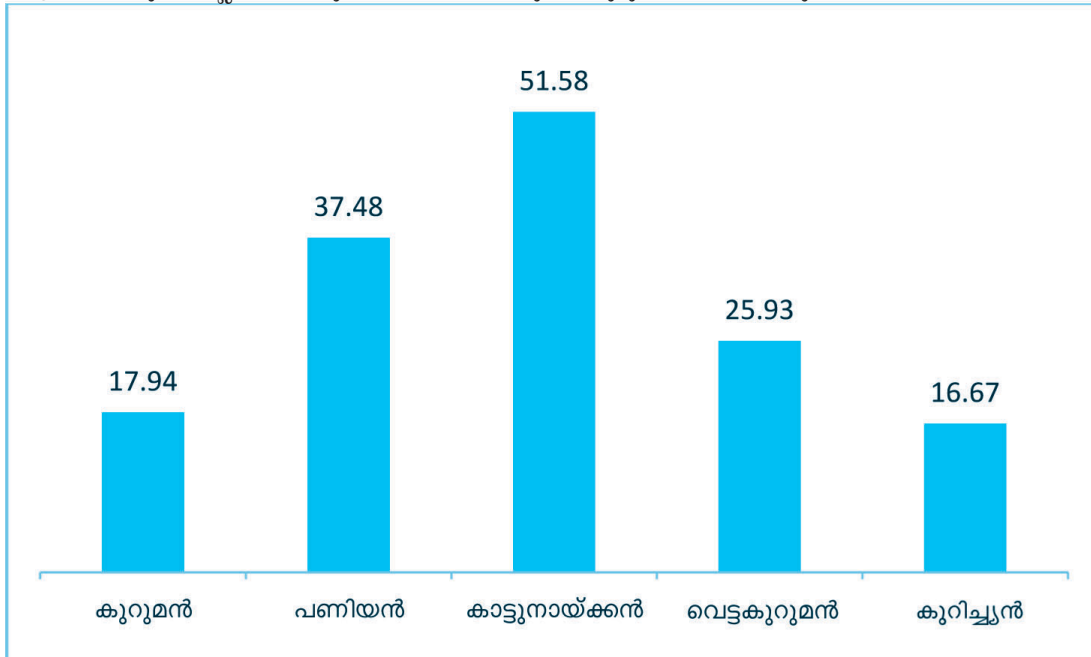
പണിയൻ, കാട്ടുനായ്ക്കൻ, വെട്ടക്കുറുമൻ സമുദായങ്ങളിൽപ്പെട്ട കുടുംബങ്ങളുടെ നിരക്ക് പഞ്ചായത്ത് ശരാശരി യേക്കാൾ മുകളിൽ നിൽക്കുന്നു. (പട്ടിക 36, ചാർട്ട് 33).

**പട്ടിക 36: കക്കൂസ് ഇല്ലാത്ത വീടുകളിൽ താമസിക്കുന്ന കുടുംബങ്ങൾ - സമുദായ അടിസ്ഥാനത്തിൽ**

ക്രമ നമ്പർ	സമുദായം	കുടുംബങ്ങളുടെ എണ്ണം	കക്കൂസ് ഇല്ലാത്ത വീടുകളിൽ താമസിക്കുന്ന കുടുംബങ്ങൾ	ശതമാനം
1	കുറുമൻ	953	171	17.94
2	പണിയൻ	587	220	37.48
3	കാട്ടുനായ്ക്കൻ	221	114	51.58
4	വെട്ടക്കുറുമൻ	81	21	25.93
5	കുറിച്ചൻ	12	2	16.67
	<b>ആകെ</b>	<b>1854</b>	<b>528</b>	<b>28.48</b>

അവലംബം: പട്ടികവർഗ്ഗ വിഭാഗങ്ങളുടെ അടിസ്ഥാന വിവരണശേഖരണം - 2008

**ചാർട്ട് 33: കക്കൂസ് ഇല്ലാത്ത വീടുകളിൽ താമസിക്കുന്ന കുടുംബങ്ങൾ - സമുദായ അടിസ്ഥാനത്തിൽ (%)**



അവലംബം: പട്ടികവർഗ്ഗ വിഭാഗങ്ങളുടെ അടിസ്ഥാന വിവരണശേഖരണം - 2008

**2.7.5 പാതിവഴിയിൽ നിർമ്മാണം നിലച്ച വീടുകൾ**

ഗോത്ര വർഗ്ഗങ്ങൾക്കുള്ള ഭവന നിർമ്മാണ പദ്ധതികളിൽ ഏറ്റവും പ്രധാന പ്രശ്നമാണ് പാതിവഴിയിൽ നിർമ്മാണം നിലച്ചിട്ടുള്ള വീടുകൾ. ഇടനിലക്കാരുടെ ഈ രംഗത്തുള്ള ചൂഷണമാണ് ഇതിനുള്ള പ്രധാന കാരണം.

**2.7.5.1 പണി പൂർത്തീകരിക്കാത്ത വീടുകൾ - വാർഡ് അടിസ്ഥാനത്തിൽ**

വാർഡ് അടിസ്ഥാനത്തിൽ പരിശോധിക്കുമ്പോൾ മണിവയൽ വാർഡിലാണ് (26 എണ്ണം) ഏറ്റവും കൂടുതൽ വീടുകൾ പൂർത്തീകരിക്കാനുള്ളത്. (പട്ടിക 37, ചാർട്ട് 34).

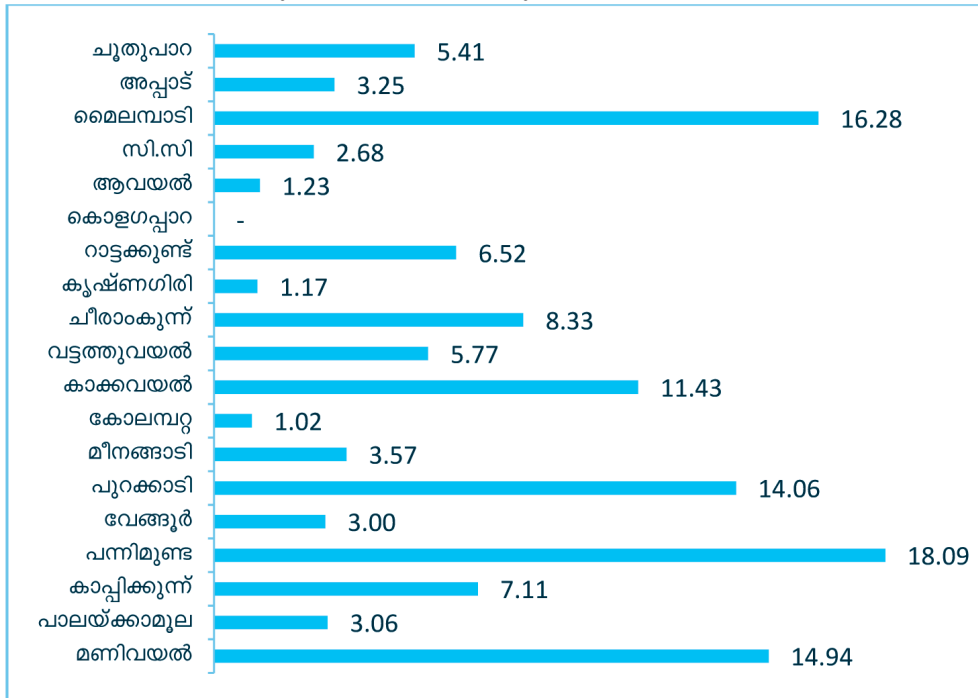


**പട്ടിക 37: പണി പൂർത്തീകരിക്കാത്ത വീടുകൾ - വാർഡ് അടിസ്ഥാനത്തിൽ**

ക്രമ നമ്പർ	വാർഡ്	ആകെ വീടുകളുടെ എണ്ണം	പണി പൂർത്തീകരിക്കാത്ത വീടുകൾ	ശതമാനം
1	ചുതുപാറ	37	2	5.41
2	അപ്പാട്	154	5	3.25
3	മൈലമ്പാടി	129	21	16.28
4	സി.സി	149	4	2.68
5	ആവയൽ	81	1	1.23
6	കൊളുഗപ്പാറ	19	0	0
7	റാട്ടക്കുണ്ട്	46	3	6.52
8	കൃഷ്ണഗിരി	171	2	1.17
9	ചീരാങ്കുന്ന്	72	6	8.33
10	വട്ടത്തുവയൽ	52	3	5.77
11	കാക്കവയൽ	35	4	11.43
12	കോലമ്പറ്റ	98	1	1.02
13	മീനങ്ങാടി	56	2	3.57
14	പുറക്കാടി	64	9	14.06
15	വേങ്ങൂർ	100	3	3.00
16	പന്നിമുണ്ട	94	17	18.09
17	കാപ്പിക്കുന്ന്	225	16	7.11
18	പാലയ്ക്കാമൂല	98	3	3.06
19	മണിവയൽ	174	26	14.94
	<b>ആകെ</b>	<b>1854</b>	<b>128</b>	<b>6.90</b>

അവലംബം: മീനങ്ങാടി ഗ്രാമപഞ്ചായത്ത് സർവ്വേ - 2014

**ചാർട്ട് 34: പണി പൂർത്തീകരിക്കാത്ത വീടുകൾ - വാർഡ് അടിസ്ഥാനത്തിൽ (%)**



അവലംബം: മീനങ്ങാടി ഗ്രാമപഞ്ചായത്ത് സർവ്വേ - 2014

**2.7.5.2 പണി പൂർത്തീകരിക്കാത്ത വീടുകൾ - സമുദായ അടിസ്ഥാനത്തിൽ**

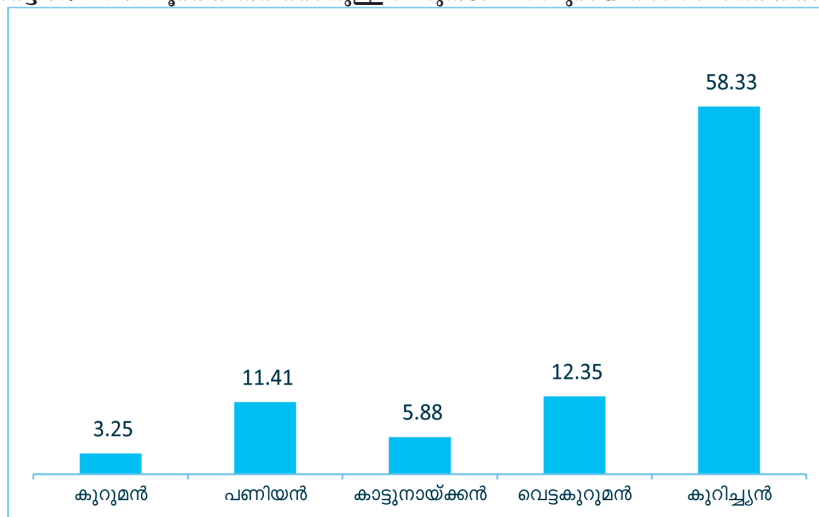
സമുദായ അടിസ്ഥാനത്തിൽ പരിശോധിക്കുമ്പോൾ പണിയൻ സമുദായത്തിലാണ് പൂർത്തീകരിക്കാത്ത വീടുകൾ ഏറ്റവും കൂടുതലുള്ളത്. 12 കുടുംബങ്ങൾ മാത്രമുള്ള കുറിച്ചൻ വിഭാഗത്തിൽ 7 വീടുകൾ ഇനിയും പൂർത്തീകരിക്കേണ്ടതുണ്ട്. (പട്ടിക 38, ചാർട്ട് 35).

**പട്ടിക 38: പണി പൂർത്തീകരിക്കാത്ത വീടുകൾ - സമുദായ അടിസ്ഥാനത്തിൽ**

ക്രമ നമ്പർ	സമുദായം	ആകെ വീടുകളുടെ എണ്ണം	പണി പൂർത്തീകരിക്കാത്ത വീടുകൾ	ശതമാനം
1	കുറുമൻ	953	31	3.25
2	പണിയൻ	587	67	11.41
3	കാട്ടുനായ്ക്കൻ	221	13	5.88
4	വെട്ടുകുറുമൻ	81	10	12.35
5	കുറിച്ചൻ	12	7	58.33
	<b>ആകെ</b>	<b>1854</b>	<b>128</b>	<b>6.90</b>

അവലംബം: മീനങ്ങാടി ഗ്രാമപഞ്ചായത്ത് സർവ്വേ - 2014

**ചാർട്ട് 35: പണി പൂർത്തീകരിക്കാനുള്ള വീടുകൾ - സമുദായ അടിസ്ഥാനത്തിൽ (%)**



അവലംബം: മീനങ്ങാടി ഗ്രാമപഞ്ചായത്ത് സർവ്വേ - 2014

**2.8 സാമൂഹ്യ സുരക്ഷിതത്വം**

ഒരു പ്രദേശത്തിന്റെയും ജനതയുടേയും വികസനം അവിടുത്തെ സാമൂഹ്യസുരക്ഷിതത്വത്തിന്റെയും സാമൂഹ്യക്ഷേമത്തിന്റെയും കൂടി നിലവാരത്തെ ആശ്രയിച്ചാണിരിക്കുന്നത്. പ്രത്യേകിച്ച് വനിതകൾ, വയോജനങ്ങൾ, കുട്ടികൾ, ഭിന്നശേഷിയുള്ളവർ എന്നിവരുടെ ക്ഷേമം വളരെയധികം പ്രാധാന്യമർഹിക്കുന്നു. ഗോത്രവർഗ്ഗ വിഭാഗങ്ങളിൽ ഈ വിഭാഗങ്ങൾക്ക് പ്രത്യേക ശ്രദ്ധ നൽകേണ്ടതുണ്ട്.

സാമൂഹ്യ സുരക്ഷിതത്വ നിലവാരമളക്കുന്നതിന് അവിവാഹിത അമ്മമാർ, വിധവകൾ/ഉപേക്ഷിക്കപ്പെട്ടവർ, പ്രായപൂർത്തിയായ പെൺമക്കൾ ഉള്ള ഒറ്റപ്പെട്ട അമ്മമാർ, അനാഥകുട്ടികൾ, ഭിന്നശേഷിയുള്ളവർ, സംരക്ഷിക്കാനാളില്ലാത്ത വയോജനങ്ങൾ എന്നീ സൂചകങ്ങളാണ് ഉപയോഗിച്ചത്.

**2.8.1 അവിവാഹിത അമ്മമാർ**

ഗോത്രവർഗ്ഗ വിഭാഗങ്ങളിലെ സ്ത്രീകൾ നേരിടുന്ന കൊടും ചൂഷണത്തിന്റെ ജീവിച്ചിരിക്കുന്ന ഇരകളാണ് അവിവാഹിത അമ്മമാർ. ഇവരെ സംരക്ഷിക്കേണ്ട ഉത്തരവാദിത്തം സമൂഹത്തിനുണ്ട്.

**2.8.1.1 അവിവാഹിത അമ്മമാർ - വാർഡ് അടിസ്ഥാനത്തിൽ**

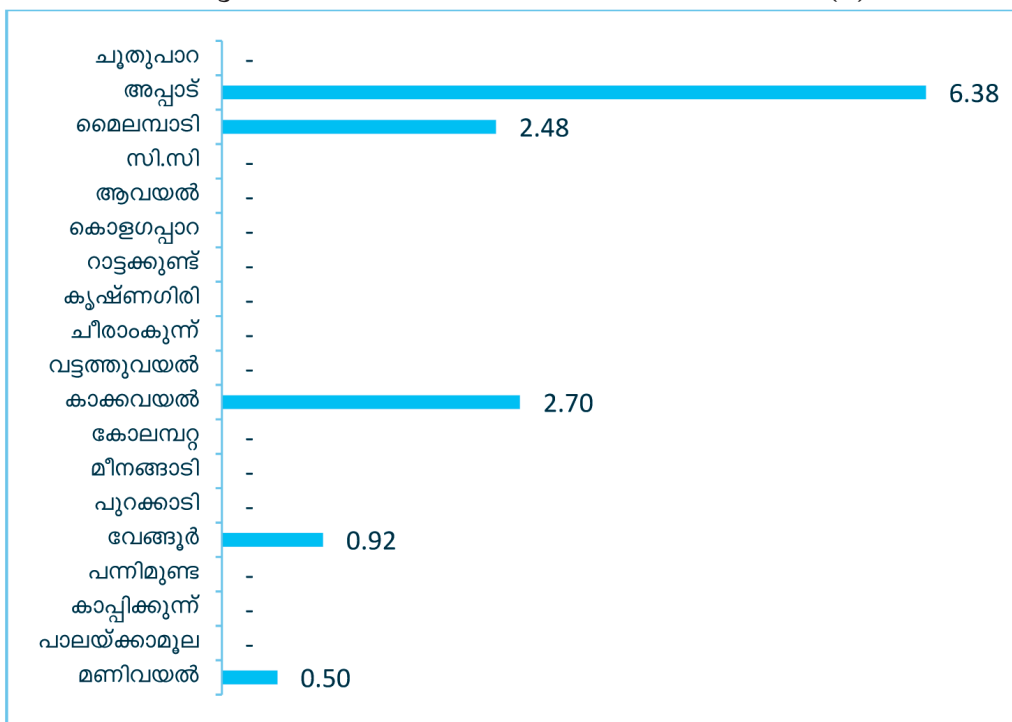
അവിവാഹിത അമ്മമാരുടെ എണ്ണം പഞ്ചായത്ത് തലത്തിൽ 16 ആണ്. വാർഡ് തലത്തിൽ ഏറ്റവും കൂടുതൽ അവിവാഹിത അമ്മമാരുള്ളത് അപ്പാട് വാർഡിലാണ്. (പട്ടിക 39, ചാർട്ട് 36).

പട്ടിക 39: അവിവാഹിത അമ്മമാർ - വാർഡ് അടിസ്ഥാനത്തിൽ

ക്രമ നമ്പർ	വാർഡ്	സ്ത്രീകൾ (18-45 വയസ്സ്)	അവിവാഹിത അമ്മമാർ	ശതമാനം
1	ചുതുപാറ	36	0	0
2	അപ്പാട്	141	9	6.38
3	മൈലമ്പാടി	161	4	2.48
4	സി.സി	145	0	0
5	ആവയൽ	102	0	0
6	കൊളുഗപ്പാറ	42	0	0
7	റാട്ടക്കുണ്ട്	30	0	0
8	കൃഷ്ണഗിരി	182	0	0
9	ചീരാങ്കുന്ന്	72	0	0
10	വട്ടത്തുവയൽ	57	0	0
11	കാക്കവയൽ	37	1	2.70
12	കോലമ്പറ്റ	118	0	0
13	മീനങ്ങാടി	67	0	0
14	പുറക്കാടി	73	0	0
15	വേങ്ങൂർ	109	1	0.92
16	പന്നിമുണ്ട	117	0	0
17	കാപ്പിക്കുന്ന്	259	0	0
18	പാലയ്ക്കാമുല	95	0	0
19	മണിവയൽ	199	1	0.50
	<b>ആകെ</b>	<b>2042</b>	<b>16</b>	<b>0.78</b>

അവലംബം: മീനങ്ങാടി ഗ്രാമപഞ്ചായത്ത് സർവ്വേ - 2014

ചാർട്ട് 36: അവിവാഹിത അമ്മമാർ - വാർഡ് അടിസ്ഥാനത്തിൽ (%)



അവലംബം: മീനങ്ങാടി ഗ്രാമപഞ്ചായത്ത് സർവ്വേ - 2014

**2.8.1.2 അവിവാഹിത അമ്മമാർ - സമുദായ അടിസ്ഥാനത്തിൽ**

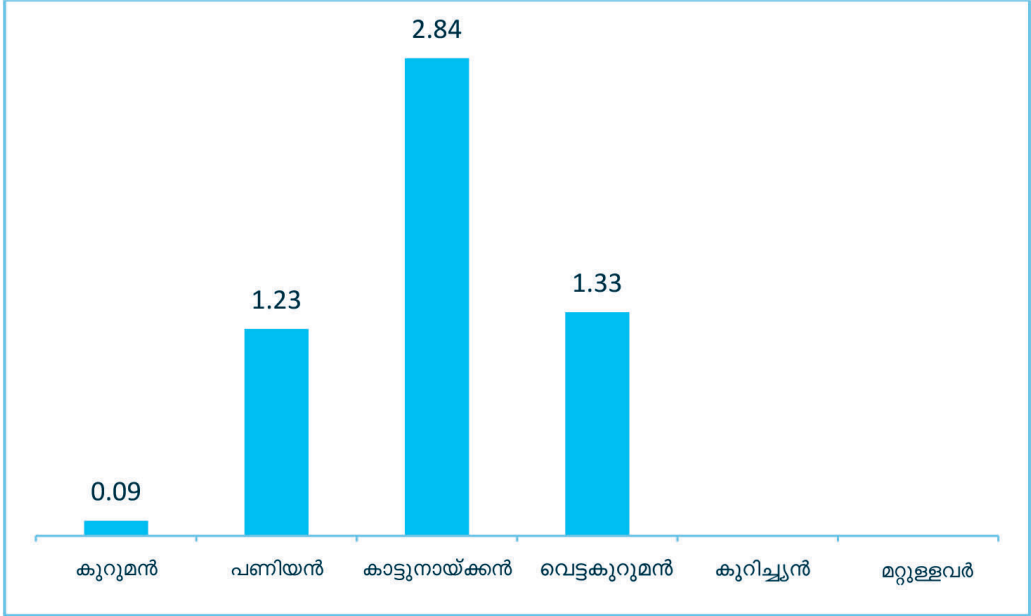
സമുദായ അടിസ്ഥാനത്തിൽ വിലയിരുത്തുമ്പോൾ പണിയൻ, കാട്ടുനായ്ക്കൻ, വെട്ടുകുറുമൻ വിഭാഗത്തിലെ അവിവാഹിത അമ്മമാരുടെ ശരാശരി പഞ്ചായത്ത് ശരാശരിക്കാൾ മുകളിലാണ്. പണിയൻ വിഭാഗത്തിലാണ് ഏറ്റവും കൂടുതൽ അവിവാഹിത അമ്മമാരുള്ളത്. (പട്ടിക 40, ചാർട്ട് 37).

**പട്ടിക 40: അവിവാഹിത അമ്മമാർ - സമുദായ അടിസ്ഥാനത്തിൽ**

ക്രമ നമ്പർ	സമുദായം	സ്ത്രീകൾ (18-45 വയസ്സ്)	അവിവാഹിത അമ്മമാർ	ശതമാനം
1	കുറുമൻ	1084	1	0.09
2	പണിയൻ	653	8	1.23
3	കാട്ടുനായ്ക്കൻ	211	6	2.84
4	വെട്ടുകുറുമൻ	75	1	1.33
5	കുറിച്ചൻ	14	0	0
	മറ്റുള്ളവർ	5	0	0
	<b>ആകെ</b>	<b>2042</b>	<b>16</b>	<b>0.78</b>

അവലംബം: മീനങ്ങാടി ഗ്രാമപഞ്ചായത്ത് സർവ്വേ - 2014

**ചാർട്ട് 37: അവിവാഹിത അമ്മമാർ - സമുദായ അടിസ്ഥാനത്തിൽ (%)**



അവലംബം: മീനങ്ങാടി ഗ്രാമപഞ്ചായത്ത് സർവ്വേ - 2014

**2.8.2 വിധവകൾ/ഉപേക്ഷിക്കപ്പെട്ടവർ**

ഗോത്രവർഗ്ഗ വിഭാഗങ്ങളിൽ കൂടുതൽ പ്രയാസപ്പെടുന്നവരാണ് വിധവകളും ഉപേക്ഷിക്കപ്പെട്ടവരും. ഒറ്റപ്പെട്ടുപോയ ഇവരുടെ പ്രശ്നങ്ങൾ പ്രത്യേകം ശ്രദ്ധചെലുത്തേണ്ടതുണ്ട്.

**2.8.2.1 വിധവകൾ/ഉപേക്ഷിക്കപ്പെട്ടവർ - വാർഡ് അടിസ്ഥാനത്തിൽ**

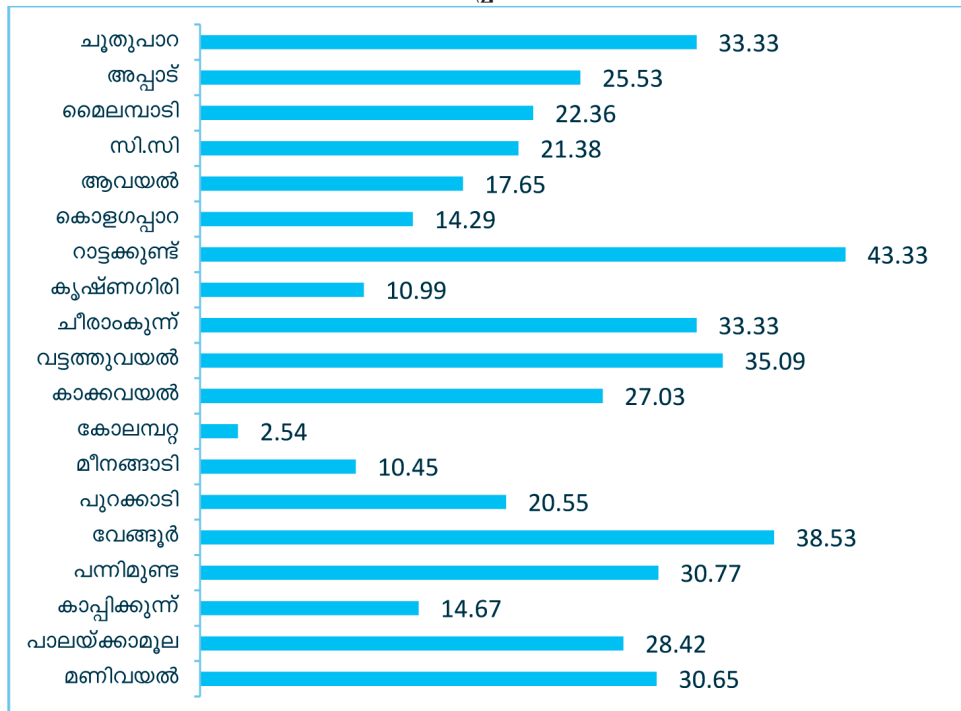
വിധവകളുടെയും ഉപേക്ഷിക്കപ്പെട്ടവരുടെയും എണ്ണം പഞ്ചായത്ത് അടിസ്ഥാനത്തിൽ 455 ആണ്. വാർഡ് അടിസ്ഥാനത്തിലെ നിരക്കുകൾ വിശകലനം ചെയ്യുമ്പോൾ 11 വാർഡുകളിലും പഞ്ചായത്ത് നിരക്കിനേക്കാൾ മുകളിലാണ്. (പട്ടിക 41, ചാർട്ട് 38).

**പട്ടിക 41: വിധവകൾ/ഉപേക്ഷിക്കപ്പെട്ടവർ - വാർഡ് അടിസ്ഥാനത്തിൽ**

ക്രമ നമ്പർ	വാർഡ്	സ്ത്രീകൾ (18-45 വയസ്സ്)	വിധവകൾ/ഉപേക്ഷിക്കപ്പെട്ടവർ	ശതമാനം
1	ചുതുപാറ	36	12	33.33
2	അപ്പാട്	141	36	25.53
3	മൈലമ്പാടി	161	36	22.36
4	സി.സി	145	31	21.38
5	ആവയൽ	102	18	17.65
6	കൊളുഗപ്പാറ	42	6	14.29
7	റാട്ടക്കുണ്ട്	30	13	43.33
8	കൃഷ്ണഗിരി	182	20	10.99
9	ചീരാങ്കുന്ന്	72	24	33.33
10	വട്ടത്തുവയൽ	57	20	35.09
11	കാക്കവയൽ	37	10	27.03
12	കോലമ്പറ്റ	118	3	2.54
13	മീനങ്ങാടി	67	7	10.45
14	പുറക്കാടി	73	15	20.55
15	വേങ്ങൂർ	109	42	38.53
16	പന്നിമുണ്ട	117	36	30.77
17	കാപ്പിക്കുന്ന്	259	38	14.67
18	പാലയ്ക്കാമുല	95	27	28.42
19	മണിവയൽ	199	61	30.65
	<b>ആകെ</b>	<b>2042</b>	<b>455</b>	<b>22.28</b>

അവലംബം: മീനങ്ങാടി ഗ്രാമപഞ്ചായത്ത് സർവ്വേ - 2014

**ചാർട്ട് 38: വിധവകൾ/ഉപേക്ഷിക്കപ്പെട്ടവർ - വാർഡ് അടിസ്ഥാനത്തിൽ (%)**



അവലംബം: മീനങ്ങാടി ഗ്രാമപഞ്ചായത്ത് സർവ്വേ - 2014

**2.8.2.2 വിധവകൾ/ഉപേക്ഷിക്കപ്പെട്ടവർ - സമുദായ അടിസ്ഥാനത്തിൽ**

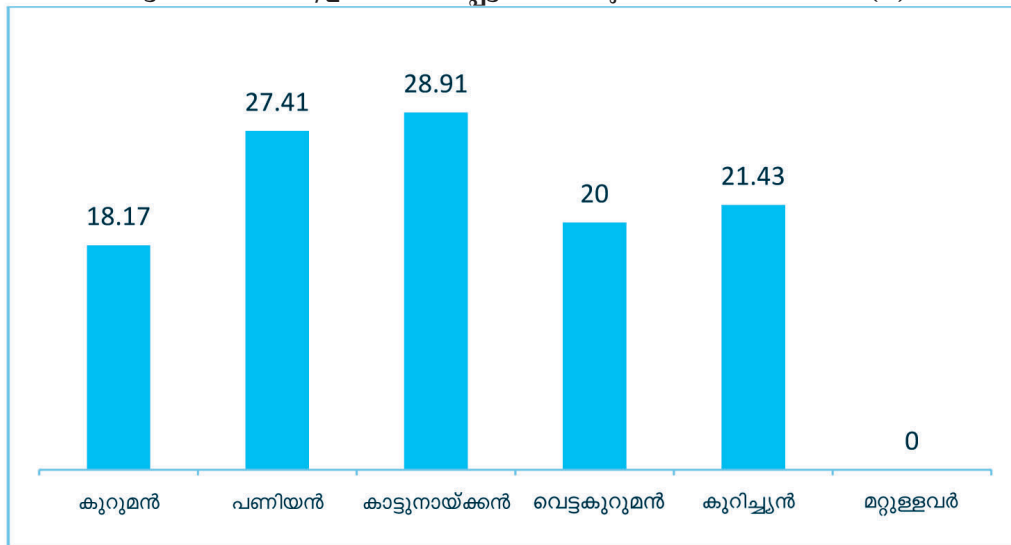
കാട്ടുനായ്ക്കൻ, പണിയൻ വിഭാഗങ്ങൾ ഈ വിഷയത്തിൽ പഞ്ചായത്ത് ശരാശരിയേക്കാൾ മുകളിൽ നിൽക്കുന്നതായി കാണാം (പട്ടിക 42, ചാർട്ട് 39).

**പട്ടിക 42: വിധവകൾ/ഉപേക്ഷിക്കപ്പെട്ടവർ - സമുദായ അടിസ്ഥാനത്തിൽ**

ക്രമ നമ്പർ	സമുദായം	സ്ത്രീകൾ (18-45 വയസ്സ്)	വിധവകൾ/ ഉപേക്ഷിക്കപ്പെട്ടവർ	ശതമാനം
1	കുറുമൻ	1084	197	18.17
2	പണിയൻ	653	179	27.41
3	കാട്ടുനായ്ക്കൻ	211	61	28.91
4	വെട്ടകുറുമൻ	75	15	20.00
5	കുറിച്ചൻ	14	3	21.43
6	മറ്റുള്ളവർ	5	0	0
	<b>ആകെ</b>	<b>2042</b>	<b>455</b>	<b>22.28</b>

അവലംബം: മീനങ്ങാടി ഗ്രാമപഞ്ചായത്ത് സർവ്വേ - 2014

**ചാർട്ട് 39: വിധവകൾ/ഉപേക്ഷിക്കപ്പെട്ടവർ - സമുദായ അടിസ്ഥാനത്തിൽ (%)**



അവലംബം: മീനങ്ങാടി ഗ്രാമപഞ്ചായത്ത് സർവ്വേ - 2014

**2.8.3 സംരക്ഷിക്കാനാളില്ലാത്ത കുട്ടികൾ**

സംരക്ഷിക്കാനാളില്ലാത്ത കുട്ടികളെയാണ് ഈ വിഭാഗത്തിൽപ്പെടുത്തിയിരിക്കുന്നത്. പഞ്ചായത്ത് തലത്തിൽ ഇവരുടെ എണ്ണം 15 ഉം, ശതമാനം 0.74 ഉം ആണ്.

**2.8.3.1 സംരക്ഷിക്കാനാളില്ലാത്ത കുട്ടികൾ - വാർഡ് അടിസ്ഥാനത്തിൽ**

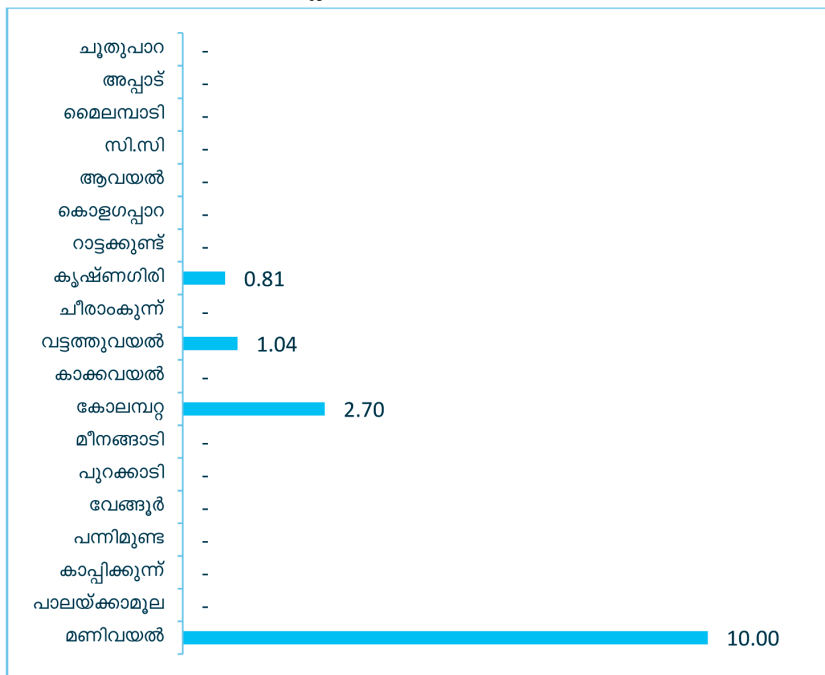
സംരക്ഷിക്കാനാളില്ലാത്ത കുട്ടികളുടെ എണ്ണം പഞ്ചായത്ത് തലത്തിൽ 0.74 ശതമാനമാണ്. വാർഡ് അടിസ്ഥാനത്തിൽ ഏറ്റവും കൂടുതൽ സംരക്ഷിക്കാനാളില്ലാത്ത കുട്ടികളുള്ളത് മണിവയൽ വാർഡിലാണ് 10 ശതമാനം പേർ. (പട്ടിക 43, ചാർട്ട് 40).

**പട്ടിക 43: സംരക്ഷിക്കാൻ ആളില്ലാത്ത കുട്ടികൾ - വാർഡ് അടിസ്ഥാനത്തിൽ**

ക്രമ നമ്പർ	വാർഡ്	0-15 വയസ്സിന് ഇടയിലുള്ളവർ	സംരക്ഷിക്കാൻ ആളില്ലാത്ത കുട്ടികൾ	ശതമാനം
1	ചുതുപാറ	30	0	0
2	അപ്പാട്	49	0	0
3	മൈലമ്പാടി	41	0	0
4	സി.സി	113	0	0
5	ആവയൽ	81	0	0
6	കൊളുഗപ്പാറ	73	0	0
7	റാട്ടക്കുണ്ട്	88	0	0
8	കൃഷ്ണഗിരി	124	1	0.81
9	ചീരാങ്കുന്ന്	249	0	0
10	വട്ടത്തുവയൽ	96	1	1.04
11	കാക്കവയൽ	190	0	0
12	കോലമ്പറ്റ	148	4	2.70
13	മീനങ്ങാടി	189	0	0
14	പുറക്കാടി	145	0	0
15	വേങ്ങൂർ	81	0	0
16	പന്നിമുണ്ട	36	0	0
17	കാപ്പിക്കുന്ന്	38	0	0
18	പാലയ്ക്കാമൂല	156	0	0
19	മണിവയൽ	90	9	10.00
	<b>ആകെ</b>	<b>2017</b>	<b>15</b>	<b>0.74</b>

അവലംബം: മീനങ്ങാടി ഗ്രാമപഞ്ചായത്ത് സർവ്വേ - 2014

**ചാർട്ട് 40: സംരക്ഷിക്കാനാളില്ലാത്ത കുട്ടികൾ - വാർഡ് അടിസ്ഥാനത്തിൽ (%)**



അവലംബം: മീനങ്ങാടി ഗ്രാമപഞ്ചായത്ത് സർവ്വേ - 2014

**2.8.5 സംരക്ഷിക്കാൻ ആളില്ലാത്ത വയോജനങ്ങൾ**

ആരും സംരക്ഷിക്കാനില്ലാത്ത ഒറ്റപ്പെട്ട് പോയ വയോജനങ്ങൾ പഞ്ചായത്ത് തലത്തിൽ 4.59 ശതമാനമാണ്.

**2.8.5.1 സംരക്ഷിക്കാൻ ആളില്ലാത്ത വയോജനങ്ങൾ- വാർഡ് അടിസ്ഥാനത്തിൽ**

വാർഡ് അടിസ്ഥാനത്തിൽ ഏറ്റവും കൂടുതൽ പേരുള്ളത് വട്ടത്തുവയൽ വാർഡിലാണ്. (22.73 ശതമാനം). ഏഴ് വാർഡുകളിലെ ശരാശരി പഞ്ചായത്ത് ശരാശരിയേക്കാൾ കൂടുതലാണ്. (പട്ടിക 44, ചാർട്ട് 41).

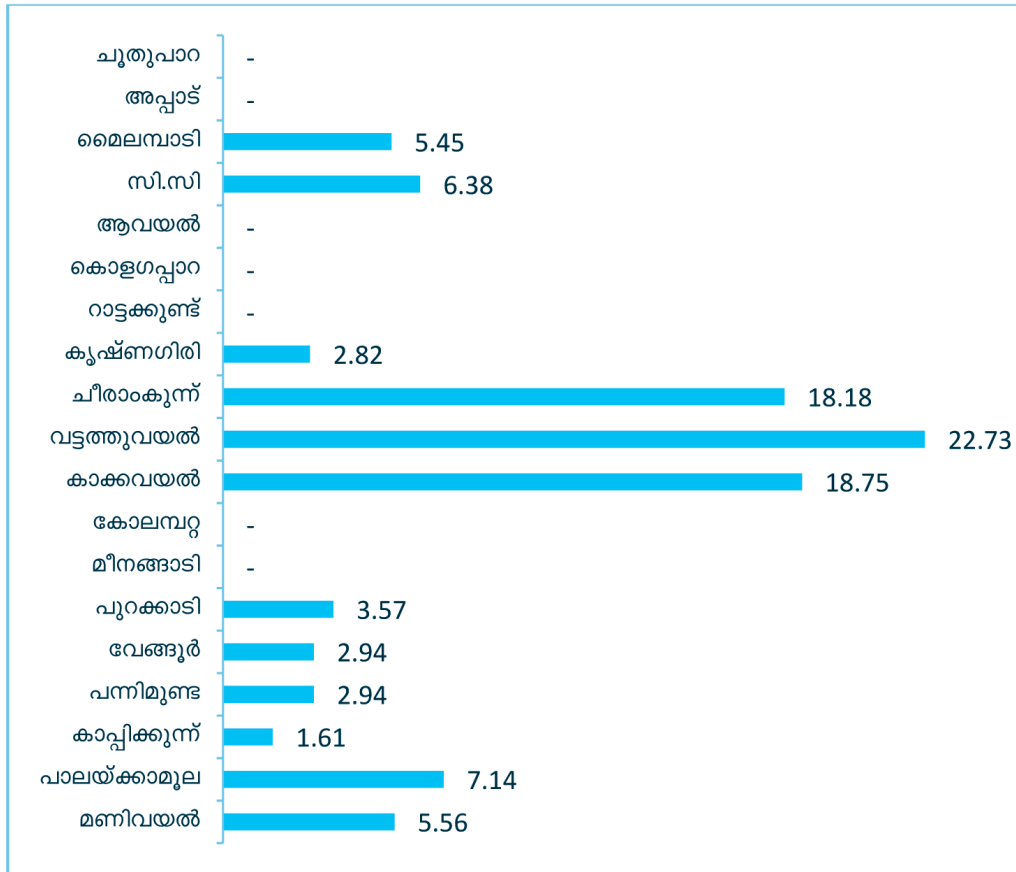
**പട്ടിക 44: സംരക്ഷിക്കാൻ ആളില്ലാത്ത വയോജനങ്ങൾ- വാർഡ് അടിസ്ഥാനത്തിൽ**

ക്രമ നമ്പർ	വാർഡ്	60 വയസ്സിന് മുകളിലുള്ളവർ	സംരക്ഷിക്കാൻ ആളില്ലാത്ത വയോജനങ്ങൾ	ശതമാനം
1	ചുതുപാറ	8	0	0
2	അപ്പാട്	43	0	0
3	മൈലമ്പാടി	55	3	5.45
4	സി.സി	47	3	6.38
5	ആവയൽ	36	0	0
6	കൊളുപ്പാറ	10	0	0
7	റാട്ടക്കുണ്ട്	7	0	0
8	കൃഷ്ണഗിരി	71	2	2.82
9	ചീരാങ്കുന്ന്	22	4	18.18
10	വട്ടത്തുവയൽ	22	5	22.73
11	കാക്കവയൽ	16	3	18.75
12	കോലമ്പറ്റ	39	0	0
13	മീനങ്ങാടി	24	0	0
14	പുറക്കാടി	28	1	3.57
15	വേങ്ങൂർ	34	1	2.94
16	പന്നിമുണ്ട	34	1	2.94
17	കാപ്പിക്കുന്ന്	62	1	1.61
18	പാലയ്ക്കാമുല	42	3	7.14
19	മണിവയൽ	54	3	5.56
	<b>ആകെ</b>	<b>654</b>	<b>30</b>	<b>4.59</b>

അവലംബം: മീനങ്ങാടി ഗ്രാമപഞ്ചായത്ത് സർവ്വേ - 2014



ചാർട്ട് 41: സംരക്ഷിക്കാൻ ആളില്ലാത്ത വയോജനങ്ങൾ- വാർഡ് അടിസ്ഥാനത്തിൽ (%)



അവലംബം: മീനങ്ങാടി ഗ്രാമപഞ്ചായത്ത് സർവ്വേ - 2014

**2.8.5.2 സംരക്ഷിക്കാൻ ആളില്ലാത്ത വയോജനങ്ങൾ-സമുദായ അടിസ്ഥാനത്തിൽ**

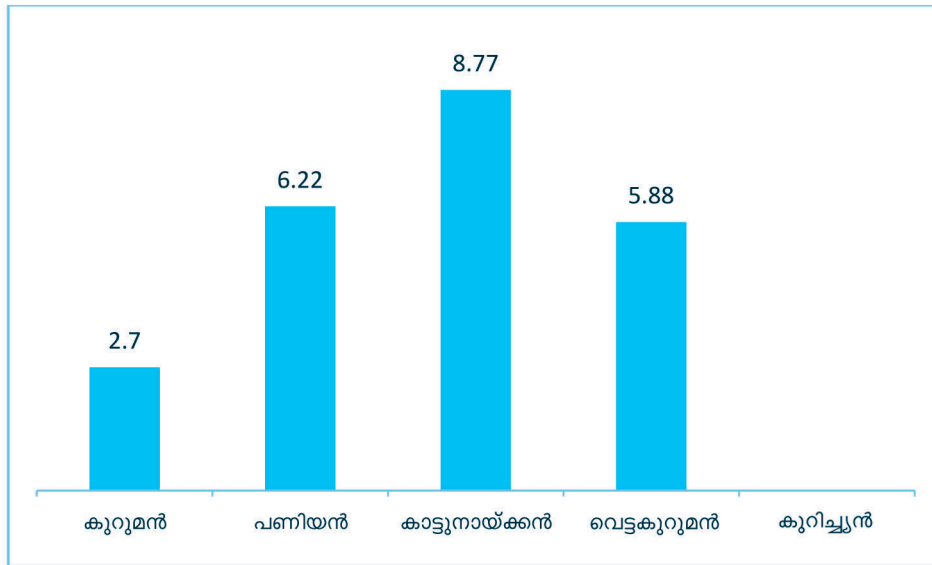
ഏറ്റവും കൂടുതൽ സംരക്ഷിക്കാനാളില്ലാത്ത വയോജനങ്ങളുള്ളത് കാട്ടുനായ്ക്കൻ സമുദായത്തിലാണ് (8.77 ശതമാനം). പണിയൻ, കാട്ടുനായ്ക്കൻ, വെട്ടക്കുറുമൻ വിഭാഗങ്ങൾ പഞ്ചായത്ത് നിരക്കിന്റെ മുകളിൽ നിൽക്കുന്നു. (പട്ടിക 45, ചാർട്ട് 42).

പട്ടിക 45: സംരക്ഷിക്കാൻ ആളില്ലാത്ത വയോജനങ്ങൾ-സമുദായ അടിസ്ഥാനത്തിൽ

ക്രമ നമ്പർ	സമുദായം	60 വയസ്സിന് മുകളിലുള്ളവർ	സംരക്ഷിക്കാൻ ആളില്ലാത്ത വയോജനങ്ങൾ	ശതമാനം
1	കുറുമൻ	333	9	2.70
2	പണിയൻ	225	14	6.22
3	കാട്ടുനായ്ക്കൻ	57	5	8.77
4	വെട്ടക്കുറുമൻ	34	2	5.88
5	കുറിച്ചുർ	4	0	0
	<b>ആകെ</b>	<b>653</b>	<b>30</b>	<b>4.59</b>

അവലംബം: മീനങ്ങാടി ഗ്രാമപഞ്ചായത്ത് സർവ്വേ - 2014

ചാർട്ട് 42: സംരക്ഷിക്കാൻ ആളില്ലാത്ത വയോജനങ്ങൾ-സമുദായ അടിസ്ഥാനത്തിൽ (%)



അവലംബം: മീനങ്ങാടി ഗ്രാമപഞ്ചായത്ത് സർവ്വേ - 2014

**2.9 വിദ്യാഭ്യാസ മേഖലയിലെ ഇല്ലായ്മ നിലവാരം - വാർഡ് അടിസ്ഥാനത്തിൽ**

വിദ്യാഭ്യാസ മേഖലയിലെ 3 സൂചകങ്ങളുടെയും മൊത്തത്തിലുള്ള ഇല്ലായ്മ നിലവാരം പരിശോധിക്കുമ്പോൾ അപ്പാട് വാർഡിലാണ് ഏറ്റവും അധികം പ്രശ്ന രൂക്ഷത നിലനിൽക്കുന്നത്. ഇവിടെ ഉന്നത വിദ്യാഭ്യാസം ലഭിക്കാത്തവർ 98.76 ശതമാനമാണ്. മീനങ്ങാടി, സി.സി, മൈലമ്പാടി, ചീരാംകുന്ന്, കൊളുപ്പാറ എന്നീ വാർഡുകൾ 2 മുതൽ 6 വരെ സ്ഥാനങ്ങളിൽ നിൽക്കുന്നു. (പട്ടിക 46).

**പട്ടിക 46: വിദ്യാഭ്യാസ മേഖലയിലെ ഇല്ലായ്മ നിലവാരം - വാർഡ് അടിസ്ഥാനത്തിൽ**

വാർഡ്	നിരക്ഷരർ (%)	6-18 ന് വയസ്സിൽ ഇടയിൽ പഠനം ഉപേക്ഷിച്ചവർ (%)	ഉന്നത വിദ്യാഭ്യാസം ലഭിക്കാത്തവർ (%)	ശരാശരി	റാങ്ക്
ചുതുപാറ	17.29	0	98.11	38.46	16
അപ്പാട്	30.95	6.34	98.67	45.32	1
മൈലമ്പാടി	28.32	2	99.00	43.10	4
സി.സി	29.48	3.17	97.15	43.26	3
ആവയൽ	14.52	1.47	98.70	38.23	18
കൊളുപ്പാറ	26.47	2.77	100.00	43.08	6
റാട്ടക്കുണ്ട്	25.71	0	100.00	41.90	9
കൃഷ്ണഗിരി	17.90	0.78	97.79	38.82	15
ചീരാംകുന്ന്	28.46	1.38	99.46	43.10	5
വട്ടത്തുവയൽ	16.92	2.27	96.13	38.44	17
കാക്കവയൽ	25.00	0	100.00	41.66	11
കോലമ്പറ്റ	28.72	1.05	98.55	42.77	7
മീനങ്ങാടി	29.92	3.89	100.00	44.60	2
പുറക്കാടി	22.01	5	99.01	42.00	8
വേങ്ങൂർ	14.82	0	96.63	37.15	19
പന്നിമുണ്ട	23.53	4.04	97.92	41.83	10
കാപ്പിക്കുന്ന്	20.50	2.91	96.38	39.93	13
പാലയ്ക്കാമുല	22.34	1.29	95.95	39.86	14
മണിവയൽ	24.42	1.23	98.95	41.53	12

അവലംബം: പട്ടികവർഗ്ഗ സമുദായങ്ങളുടെ അടിസ്ഥാന വിവരശേഖരണം - 2008 ൽ നിന്നും ക്രോഡീകരിച്ചത്

**2.9.1.1 വിദ്യാഭ്യാസ മേഖലയിലെ ഇല്ലായ്മ നിലവാരം - സമുദായ അടിസ്ഥാനത്തിൽ**

സമുദായാടിസ്ഥാനത്തിൽ വിദ്യാഭ്യാസ മേഖലയിലെ ഇല്ലായ്മ നിലവാരം നോക്കുമ്പോൾ പണിയൻ വിഭാഗമാണ് ഏറ്റവും പിന്നാക്കം നിൽക്കുന്നത്. കാട്ടുനായ്ക്കൻ രണ്ടാമതും, വെട്ടുകുറുമൻ മൂന്നാം സ്ഥാനത്തും നിൽക്കുന്നു. (പട്ടിക 47).

**പട്ടിക 47: വിദ്യാഭ്യാസമേഖലയിലെ ഇല്ലായ്മ നിലവാരം - സമുദായ അടിസ്ഥാനത്തിൽ**

പട്ടികവർഗ്ഗ സമുദായം	നിരക്ഷരർ (%)	6-18 വയസ്സിൽ പഠനം ഉപേക്ഷിച്ചവർ (%)	ഉന്നത വിദ്യാഭ്യാസം ലഭിക്കാത്തവർ (%)	ശരാശരി	റാങ്ക്
കുറുമൻ	13	0.4	99.87	37.75	6
പണിയൻ	35	4.20	99.81	46.33	1
കാട്ടുനായ്ക്കൻ	39.38	3.80	93.94	45.70	2
വെട്ടുകുറുമൻ	30.25	3.17	96.51	43.31	3
കുറിച്ചൻ	13.63	0	100.00	37.87	5
മറ്റുള്ളവർ	19	0	100.00	39.66	4

അവലംബം: പട്ടികവർഗ്ഗ സമുദായങ്ങളുടെ അടിസ്ഥാന വിവരശേഖരണം - 2008 ൽ നിന്നും ക്രോഡീകരിച്ചത്

**2.9.2 ആരോഗ്യ മേഖലയിലെ ഇല്ലായ്മ നിലവാരം - വാർഡ് അടിസ്ഥാനത്തിൽ**

ആരോഗ്യ മേഖലയുടെ ഇല്ലായ്മ നിലവാരം പരിശോധിക്കുമ്പോൾ പാലയ്ക്കാമൂല വാർഡാണ് ഇല്ലായ്മയിൽ ഒന്നാം സ്ഥാനത്ത് നിൽക്കുന്നത്. കൃഷ്ണഗിരി, മീനങ്ങാടി, കൊളുപ്പാറ, റാട്ടകുണ്ട്, കാക്കവയൽ എന്നീ വാർഡുകൾ 2 മുതൽ 5 വരെ സ്ഥാനങ്ങളിൽ നിൽക്കുന്നു. (പട്ടിക 48).

**പട്ടിക 48: ആരോഗ്യ മേഖലയിലെ ഇല്ലായ്മ നിലവാരം - വാർഡ് അടിസ്ഥാനത്തിൽ**

വാർഡ്	നിത്യരോഗികൾ (%)	വയോജനം (%)	ഭിന്നശേഷി (%)	ശരാശരി	റാങ്ക്
ചുരുപ്പാറ	6.20	5.52	2.07	4.59	18
അപ്പാട്	3.85	7.54	1.40	4.26	19
മൈലമ്പാടി	8.19	8.84	4.50	7.17	11
സി.സി	5.55	8.36	5.69	6.53	14
ആവയൽ	8.48	10.91	9.70	9.69	8
കൊളുപ്പാറ	13.07	6.54	15.69	11.76	4
റാട്ടകുണ്ട്	12.71	5.93	15.25	11.29	5
കൃഷ്ണഗിരി	16.4	10.22	12.81	13.14	2
ചീരാംകുന്ന്	6.872	7.56	6.87	7.10	12
വട്ടത്തുവയൽ	5.42	9.95	4.98	6.78	13
കാക്കവയൽ	10.4	11.11	9.72	10.41	6
കോലമ്പറ്റ	10.6	9.40	10.84	10.28	7
മീനങ്ങാടി	14.23	8.99	13.86	12.36	3
പുറക്കാടി	8.47	9.49	6.44	8.13	9
വേങ്ങൂർ	8.62	8.37	6.90	7.96	10
പന്നിമുണ്ട	3.95	7.91	4.19	5.35	16
കാപ്പിക്കുന്ന്	5.29	6.44	3.84	5.19	17
പാലയ്ക്കാമൂല	15.84	10.40	16.09	14.11	1
മണിവയൽ	4.72	7.50	4.31	5.51	15

അവലംബം: പട്ടികവർഗ്ഗ സമുദായങ്ങളുടെ അടിസ്ഥാന വിവരശേഖരണം - 2008 ൽ നിന്നും ക്രോഡീകരിച്ചത്

**2.9.2.1 ആരോഗ്യ മേഖലയിലെ ഇല്ലായ്മ നിലവാരം - സമുദായ അടിസ്ഥാനത്തിൽ**

സമുദായാടിസ്ഥാനത്തിൽ വിശകലനം ചെയ്യുമ്പോൾ വെട്ടകുറുമൻ വിഭാഗത്തിനാണ് ആരോഗ്യ മേഖലയിൽ ഇല്ലായ്മ നിലവാരം ഏറ്റവും കൂടുതൽ. (പട്ടിക 49).

**പട്ടിക 49: ആരോഗ്യ മേഖലയിലെ ഇല്ലായ്മ നിലവാരം - സമുദായ അടിസ്ഥാനത്തിൽ**

പട്ടികവർഗ്ഗ സമുദായം	നിത്യരോഗികൾ (%)	വയോജനം (%)	ഭിന്നശേഷി (%)	ശരാശരി (%)	റാങ്ക്
കുറുമൻ	8.87	8.30	7.48	8.21	4
പണിയൻ	8.34	8.90	7.59	8.27	3
കാട്ടനായ്ക്കൻ	5.44	6.75	4.50	5.56	6
വെട്ടകുറുമൻ	7.79	11.53	7.80	9.04	2
കുറിച്ചൻ	5.88	7.84	5.88	6.53	5
മറ്റുള്ളവർ	28	4.76	14.29	15.68	1

അവലംബം: പട്ടികവർഗ്ഗ സമുദായങ്ങളുടെ അടിസ്ഥാന വിവരശേഖരണം - 2008 ൽ നിന്നും ക്രോഡീകരിച്ചത്

**2.9.3 തൊഴിൽ വരുമാനം മേഖലയിലെ ഇല്ലായ്മ നിലവാരം - വാർഡ് അടിസ്ഥാനത്തിൽ**

തൊഴിൽ മേഖലയുടെ ആകെ ഇല്ലായ്മ നിലവാരം പരിശോധിക്കുമ്പോൾ വേങ്ങൂർ വാർഡാണ് ഏറ്റവും പിന്നാക്കം നിൽക്കുന്നത്. പുറക്കാടി, ചുതുപാറ എന്നീ വാർഡുകൾ യഥാക്രമം രണ്ട്, മൂന്ന് സ്ഥാനങ്ങളിൽ നിൽക്കുന്നു. തൊഴിൽ മേഖലയിൽ ഈ വാർഡുകൾ ഇനിയും മുന്നേറാനുണ്ടെന്ന് ഈ വിവരങ്ങൾ സൂചിപ്പിക്കുന്നു. (പട്ടിക 50).

**പട്ടിക 50: തൊഴിൽ വരുമാനം മേഖലയിലെ ഇല്ലായ്മ നിലവാരം - വാർഡ് അടിസ്ഥാനത്തിൽ**

വാർഡ്	തൊഴിൽ രഹിതർ (%)	വിദ്യാഭ്യാസ യോഗ്യതയുള്ള തൊഴിൽ രഹിതർ (%)	18-45 വയസ്സിന് ഇടയിൽ സാങ്കേതിക വിദ്യാഭ്യാസം ഉള്ളവരിൽ തൊഴിൽ രഹിതർ (%)	സ്ഥിരവരുമാനം ഇല്ലാത്തവർ (%)	ശരാശരി	റാങ്ക്
ചുതുപാറ	10.39	87.50	0	88.00	46.47	3
അപ്പാട്	12.95	38.89	5.56	93.86	37.82	12
മൈലമ്പാടി	9.57	34.48	0	94.94	34.75	15
സി.സി	20.27	27.12	8.47	96.26	38.03	11
ആവയൽ	11.89	27.27	0	96.52	33.92	18
കൊളുപ്പാറ	22.78	11.11	0	98.95	33.21	19
റാട്ടക്കുണ്ട്	29.51	5.56	5.56	100.00	35.16	14
കൃഷ്ണഗിരി	22.10	35.90	8.97	90.99	39.49	9
ചീരാംകുന്ന്	37.41	13.46	1.92	95.24	37.01	13
വട്ടത്തുവയൽ	38.39	32.56	0	91.73	40.67	5
കാക്കവയൽ	24.68	36.84	5.26	95.24	40.51	6
കോലമ്പറ്റ	15.71	39.39	6.06	97.57	39.68	8
മീനങ്ങാടി	14.62	26.32	0	97.32	34.57	16
പുറക്കാടി	31.61	59.18	8.16	88.27	46.81	2
വേങ്ങൂർ	26.76	49.12	22.81	89.96	47.16	1
പന്നിമുണ്ട	19.20	20.93	2.33	93.51	33.99	17
കാപ്പിക്കുന്ന്	15.07	51.95	0	93.56	40.15	7
പാലയ്ക്കാമൂല	12.25	68.00	12.00	89.56	45.45	4
മണിവയൽ	27.79	28.97	1.87	94.10	38.18	10

അവലംബം: പട്ടികവർഗ്ഗ സമുദായങ്ങളുടെ അടിസ്ഥാന വിവരശേഖരണം - 2008 ൽ നിന്നും ക്രോഡീകരിച്ചത്

**2.9.3.1 തൊഴിൽ വരുമാനം മേഖലയിലെ ഇല്ലായ്മ നിലവാരം - സമുദായ അടിസ്ഥാനത്തിൽ**

കുറുമൻ വിഭാഗമാണ് തൊഴിൽ വരുമാന മേഖലയിലെ ഇല്ലായ്മ നിലവാരത്തിൽ ഒന്നാം സ്ഥാനത്ത് നിൽക്കുന്നത്. (പട്ടിക 51).

**പട്ടിക 51: തൊഴിൽ വരുമാനം മേഖലയിലെ ഇല്ലായ്മ നിലവാരം - സമുദായ അടിസ്ഥാനത്തിൽ**

പട്ടികവർഗ്ഗ സമുദായം	തൊഴിൽ രഹിതർ (%)	വിദ്യാഭ്യാസ യോഗ്യതയുള്ള തൊഴിൽ രഹിതർ (%)	18-45 വയസ്സിന് ഇടയിൽ സാങ്കേതിക വിദ്യാഭ്യാസം ഉള്ളവരിൽ തൊഴിൽ രഹിതർ (%)	സ്ഥിരവരുമാനം ഇല്ലാത്തവർ (%)	ശരാശരി	റാങ്ക്
കുറുമൻ	21.10	56.36	8.33	89.36	43.79	1
പണിയൻ	20.50	8.24	1.57	99.31	32.41	2
കാട്ടുനായ്ക്കൻ	14.00	8.93	0	99.79	30.68	3
വെട്ടുകുറുമൻ	11.81	0	0	96.53	27.09	6
കുറിച്ചൻ	25.00	16.67	0	75.00	29.17	4
മറ്റുള്ളവർ	14.29	0	0	100.00	28.57	5

അവലംബം: പട്ടികവർഗ്ഗ സമുദായങ്ങളുടെ അടിസ്ഥാന വിവരശേഖരണം - 2008 ൽ നിന്നും ക്രോഡീകരിച്ചത്

**2.9.4 അടിസ്ഥാന സൗകര്യ മേഖലയിലെ ഇല്ലായ്മ നിലവാരം - വാർഡ് അടിസ്ഥാനത്തിൽ**

അടിസ്ഥാന സൗകര്യ മേഖലയിലെ ഇല്ലായ്മ നിലവാരത്തിൽ പാലയ്ക്കാമൂല വാർഡാണ് ഒന്നാം സ്ഥാനത്ത് നിൽക്കുന്നത്. കാക്കവയൽ, കാപ്പിക്കുന്ന് എന്നീ വാർഡുകൾ യഥാക്രമം രണ്ട്, മൂന്ന് സ്ഥാനങ്ങളിൽ നിൽക്കുന്നു. (പട്ടിക 52).

**പട്ടിക 52: അടിസ്ഥാന സൗകര്യ മേഖലയിലെ ഇല്ലായ്മ നിലവാരം - വാർഡ് അടിസ്ഥാനത്തിൽ**

വാർഡ്	ജീർണ്ണാവസ്ഥയിൽ വീടുള്ള കുടുംബങ്ങൾ (%)	സ്വന്തമായി വീടും സ്ഥലവും ഇല്ലാത്ത കുടുംബങ്ങൾ (%)	വൈദ്യുതീകരിക്കാത്ത വീടുകളിൽ താമസിക്കുന്ന കുടുംബങ്ങൾ (%)	കക്കൂസ് ഇല്ലാത്ത വീടുകളിൽ താമസിക്കുന്ന കുടുംബങ്ങൾ (%)	പണി പൂർത്തീകരിക്കാത്ത വീടുകൾ (%)	ശരാശരി	റാങ്ക്
ചുതുപാറ	51.35	2.70	32.43	10.81	5.41	20.54	11
അപ്പാട്	69.48	3.90	75.32	35.71	3.25	37.53	16
മൈലമ്പാടി	54.26	6.20	72.87	28.68	16.28	35.65	8
സി.സി	57.72	2.68	46.31	51.01	2.68	32.08	5
ആവയൽ	35.80	0	35.80	25.93	1.23	24.69	17
കൊളുപ്പാറ	52.63	0	89.47	21.05	0	32.63	15
റാട്ടക്കുണ്ട്	52.17	2.17	82.61	15.22	6.52	31.73	10
കൃഷ്ണഗിരി	50.88	5.26	46.20	21.05	1.17	24.91	14
ചീരാംകുന്ന്	54.17	12.50	65.28	38.89	8.33	35.83	9
വട്ടത്തുവയൽ	59.62		17.31	9.62	5.77	18.46	19
കാക്കവയൽ	28.57	17.14	60.00	28.57	11.43	29.14	2
കോലമ്പുറ്റ	52.04	6.12	38.78	23.47	1.02	24.28	12
മീനങ്ങാടി	50.00	3.57	64.29	23.21	3.57	28.92	7
പുറക്കാടി	46.88	6.25	32.81	15.63	14.06	23.12	4
വേങ്ങൂർ	52.00	8.00	26.00	21.00	3.00	22	13
പന്നിമുണ്ട	68.09	6.38	47.87	22.34	18.09	32.55	6
കാപ്പിക്കുന്ന്	53.33	1.33	52.44	38.67	7.11	30.57	3
പാലയ്ക്കാമൂല	46.94	8.16	33.67	23.47	3.06	23.06	1
മണിവയൽ	39.08	8.05	50.57	27.01	14.94	27.93	18

അവലംബം : മീനങ്ങാടി ഗ്രാമപഞ്ചായത്ത് സർവ്വേ - 2014, പട്ടികവർഗ്ഗ സമുദായങ്ങളുടെ അടിസ്ഥാന വിവരശേഖരണം - 2008 ൽ നിന്നും ക്രോഡീകരിച്ചത്

**2.9.4.1 അടിസ്ഥാന സൗകര്യ മേഖലയിലെ ഇല്ലായ്മ നിലവാരം - സമുദായ അടിസ്ഥാനത്തിൽ**

കാട്ടുനായ്ക്കൻ വിഭാഗമാണ് അടിസ്ഥാന സൗകര്യ മേഖലയിലെ ഇല്ലായ്മ നിലവാരത്തിൽ ഒന്നാം സ്ഥാനത്ത് നിൽക്കുന്നത്. (പട്ടിക 53).

**പട്ടിക 53: അടിസ്ഥാന സൗകര്യ മേഖലയിലെ ഇല്ലായ്മ നിലവാരം - സമുദായ അടിസ്ഥാനത്തിൽ**

പട്ടികവർഗ്ഗ സമുദായം	ജീർണ്ണാവസ്ഥയിൽ വീടുള്ള കുടുംബങ്ങൾ (%)	സ്വന്തമായി വീടും സ്ഥലവും ഇല്ലാത്ത കുടുംബങ്ങൾ (%)	വൈദ്യുതീകരിക്കാത്ത വീടുകളിൽ താമസിക്കുന്ന കുടുംബങ്ങൾ (%)	കക്കൂസ് ഇല്ലാത്ത വീടുകളിൽ താമസിക്കുന്ന കുടുംബങ്ങൾ (%)	പണിപൂർത്തീകരിക്കാത്ത വീടുകൾ (%)	ശരാശരി	റാങ്ക്
കുറുമൻ	43.55	3.04	21.93	17.94	2.66	11.39	5
പണിയൻ	59.45	7.50	81.43	37.48	9.14	33.88	3
കാട്ടുനായ്ക്കൻ	66.52	6.33	82.35	51.58	4.80	36.26	1
വെട്ടകുറുമൻ	66.67	6.17	77.78	25.93	10.99	30.21	4
കുറിച്ചൻ	50.00	25.00	33.33	16.67	70.00	36.25	2

അവലംബം : മീനങ്ങാടി ഗ്രാമപഞ്ചായത്ത് സർവ്വേ - 2014, പട്ടികവർഗ്ഗ സമുദായങ്ങളുടെ അടിസ്ഥാന വിവരശേഖരണം - 2008 ൽ നിന്നും ക്രോഡീകരിച്ചത്

**2.9.5 സാമൂഹ്യ സുരക്ഷിതത്വ മേഖലയിലെ ഇല്ലായ്മ നിലവാരം - വാർഡ് അടിസ്ഥാനത്തിൽ**

സാമൂഹ്യ സുരക്ഷിതത്വ മേഖലയിൽ വിവിധ ഘടകങ്ങൾ പരിശോധിക്കുമ്പോൾ ഏറ്റവും പിന്നാക്കം നിൽക്കുന്നത് വട്ടത്തുവയൽ, ചീരാംകുന്ന് വാർഡുകളാണ്. (പട്ടിക 54).

**പട്ടിക 54: സാമൂഹ്യ സുരക്ഷിതത്വ മേഖലയിലെ ഇല്ലായ്മ നിലവാരം - വാർഡ് അടിസ്ഥാനത്തിൽ**

വാർഡ്	അവിവാഹിത അമ്മമാർ (%)	വിധവകൾ/ഉപേക്ഷിക്കപ്പെട്ടവർ (%)	സംരക്ഷിക്കാനുള്ളില്ലാത്ത കുട്ടികൾ (%)	സംരക്ഷിക്കാൻ ആളില്ലാത്ത വയോജനങ്ങൾ (%)	ശരാശരി	റാങ്ക്
ചുതുപാറ	0	33.33	0	0	8.33	9
അപ്പാട്	6.38	25.53	0	0	7.97	10
മൈമ്പാടി	2.48	22.36	0	5.45	7.57	11
സി.സി	0	21.38	0	6.38	6.94	12
ആവയൽ	0	17.65	0	0	4.41	14
കൊളുപ്പാറ	0	14.29	0	0	3.57	17
റാട്ടക്കുണ്ട്	0	43.33	0	0	10.83	5
കൃഷ്ണഗിരി	0	10.99	0.81	2.82	3.65	16
ചീരാംകുന്ന്	0	33.33	0	18.18	12.87	2
വട്ടത്തുവയൽ	0	35.09	1.04	22.73	14.71	1
കാക്കവയൽ	2.70	27.03	0	18.75	12.12	3
കോലമ്പറ്റ	0	2.54	2.70	0	1.31	19
മീനങ്ങാടി	0	10.45	0	0	2.61	18
പുറക്കാടി	0	20.55	0	3.57	6.03	13
വേങ്ങൂർ	0.92	38.53	0	2.94	10.59	6
പന്നിമുണ്ട	0	30.77	0	2.94	8.42	8
കാപ്പിക്കുന്ന്	0	14.67	0	1.61	4.07	15
പാലയ്ക്കാമൂല	0	28.42	0	7.14	8.89	7
മണിവയൽ	0.50	30.65	10.00	5.56	11.67	4

അവലംബം : മീനങ്ങാടി ഗ്രാമപഞ്ചായത്ത് സർവ്വേ - 2014, പട്ടികവർഗ്ഗ സമുദായങ്ങളുടെ അടിസ്ഥാന വിവരശേഖരണം - 2008 ൽ നിന്നും ക്രോഡീകരിച്ചത്

**2.9.5.1 സാമൂഹ്യ സുരക്ഷിതത്വ മേഖലയിലെ ഇല്ലായ്മ നിലവാരം - സമുദായ അടിസ്ഥാനത്തിൽ**

ഈ മേഖലയിൽ കുറിച്ചൻ വിഭാഗമാണ് ഏറ്റവും പിന്നിൽ നിൽക്കുന്നത്. കാട്ടുനായ്ക്കൻ വിഭാഗം രണ്ടാം സ്ഥാനത്തും നിൽക്കുന്നു. (പട്ടിക 55).

**പട്ടിക 55: സാമൂഹ്യ സുരക്ഷിതത്വ മേഖലയിലെ ഇല്ലായ്മ നിലവാരം - സമുദായ അടിസ്ഥാനത്തിൽ**

പട്ടികവർഗ്ഗ സമുദായം	അവിവാഹിത അമ്മമാർ (%)	വിധവകൾ/ഉപേക്ഷിക്കപ്പെട്ടവർ (%)	സംരക്ഷിക്കാനുള്ളില്ലാത്ത കുട്ടികൾ (%)	സംരക്ഷിക്കാൻ ആളില്ലാത്ത വയോജനങ്ങൾ (%)	ശരാശരി	റാങ്ക്
കുറുമൻ	0.09	18.17	0	2.70	5.24	5
പണിയൻ	1.23	27.41	0	6.22	8.71	3
കാട്ടുനായ്ക്കൻ	2.84	28.91	0	8.77	10.13	2
വെട്ടുകുറുമൻ	1.33	20.00	0	5.88	6.80	4
കുറിച്ചൻ	0	21.43	0	0	10.71	1

അവലംബം : മീനങ്ങാടി ഗ്രാമപഞ്ചായത്ത് സർവ്വേ - 2014, പട്ടികവർഗ്ഗ സമുദായങ്ങളുടെ അടിസ്ഥാന വിവരശേഖരണം - 2008 ൽ നിന്നും ക്രോഡീകരിച്ചത്

**2.9.6 ഇല്ലായ്മ നിലവാരം - സമാഹൃത സൂചിക - വാർഡ് അടിസ്ഥാനത്തിൽ**

വിഷയമേഖലകളുടെയും പിന്നാക്കാവസ്ഥാ മാനദണ്ഡങ്ങളുടെയും അടിസ്ഥാനത്തിൽ വാർഡ് - സമുദായ തല ഇല്ലായ്മ നിലവാരം അളക്കുമ്പോൾ ചീരാംകുന്ന് വാർഡ് ഇല്ലായ്മയിൽ ഒന്നാം സ്ഥാനത്ത് നിൽക്കുന്നു. കാക്കവയൽ, അപ്പാട്, പാലയ്ക്കാമൂല, റാട്ടകുണ്ട്, എന്നീ വാർഡുകൾ 2 മുതൽ 4 വരെ സ്ഥാനങ്ങളിൽ നിൽക്കുന്നു. ഗ്രാമ പഞ്ചായത്തിന്റെ വികസന പദ്ധതി പ്രവർത്തനങ്ങൾ നടപ്പിലാക്കുമ്പോൾ ഈ വാർഡുകൾക്ക് മുൻതൂക്കം കൊടുക്കേണ്ടതുണ്ട്. (പട്ടിക 56).

**പട്ടിക 56: ഇല്ലായ്മ നിലവാരം - സമാഹൃത സൂചിക - വാർഡ് അടിസ്ഥാനത്തിൽ**

വാർഡ്	വിദ്യാഭ്യാസം (%)	ആരോഗ്യം (%)	തൊഴിൽ വരുമാനം (%)	അടിസ്ഥാന സൗകര്യം (%)	സാമൂഹ്യ സുരക്ഷിതത്വം (%)	ശരാശരി	റാങ്ക്
ചുതുപാറ	38.46	4.59	46.47	20.54	8.33	23.68	17
അപ്പാട്	45.32	4.26	37.82	37.53	7.97	26.58	3
മൈലമ്പാടി	43.1	7.17	34.75	35.65	7.57	25.65	6
സി.സി	43.26	6.53	38.03	32.08	6.94	25.37	7
ആവയൽ	38.23	9.69	33.92	24.69	4.41	22.19	19
കൊളുഗ്ഗാറ	43.08	11.76	33.21	32.63	3.57	24.85	11
റാട്ടകുണ്ട്	41.9	11.29	35.16	31.73	10.83	26.18	5
കൃഷ്ണഗിരി	38.82	13.14	39.49	24.91	3.65	24.00	14
ചീരാംകുന്ന്	43.1	7.1	37.01	35.83	12.87	27.18	1
വട്ടത്തുവയൽ	38.44	6.78	40.67	18.46	14.71	23.81	16
കാക്കവയൽ	41.66	10.41	40.51	29.14	12.12	26.77	2
കോലമ്പറ്റ	42.77	10.28	39.68	24.28	1.31	23.66	18
മീനങ്ങാടി	44.6	12.36	34.57	28.92	2.61	24.61	12
പുറക്കാടി	42.00	8.13	46.81	23.12	6.03	25.22	8
വേങ്ങൂർ	37.15	7.96	47.16	22.00	10.59	24.97	9
പന്നിമുണ്ട	41.83	5.35	33.99	32.55	8.42	24.43	13
കാപ്പിക്കുന്ന്	39.93	5.19	40.15	30.57	4.07	23.98	15
പാലയ്ക്കാമൂല	39.86	14.11	45.45	23.06	8.89	26.27	4
മണിവയൽ	41.53	5.51	38.18	27.93	11.67	24.96	10

അവലംബം : മീനങ്ങാടി ഗ്രാമപഞ്ചായത്ത് സർവ്വേ - 2014, പട്ടികവർഗ്ഗ സമുദായങ്ങളുടെ അടിസ്ഥാന വിവരശേഖരണം - 2008 ൽ നിന്നും ക്രോഡീകരിച്ചത്

**2.9.6 ഇല്ലായ്മ നിലവാരം - സമാഹൃത സൂചിക - വാർഡ് അടിസ്ഥാനത്തിൽ**

വിഷയമേഖലകളുടെയും പിന്നാക്കാവസ്ഥാ മാനദണ്ഡങ്ങളുടെയും അടിസ്ഥാനത്തിൽ വാർഡ് - സമുദായ തല ഇല്ലായ്മ നിലവാരം അളക്കുമ്പോൾ ചീരാംകുന്ന് വാർഡ് ഇല്ലായ്മയിൽ ഒന്നാം സ്ഥാനത്ത് നിൽക്കുന്നു. കാക്കവയൽ, അപ്പാട്, പാലയ്ക്കാമൂല, റാട്ടകുണ്ട്, എന്നീ വാർഡുകൾ 2 മുതൽ 4 വരെ സ്ഥാനങ്ങളിൽ നിൽക്കുന്നു. ഗ്രാമ പഞ്ചായത്തിന്റെ വികസന പദ്ധതി പ്രവർത്തനങ്ങൾ നടപ്പിലാക്കുമ്പോൾ ഈ വാർഡിന് മുൻതൂക്കം കൊടുക്കേണ്ടതുണ്ട്. (പട്ടിക 57).

**പട്ടിക 57: ഇല്ലായ്മ നിലവാരം - സമാഹൃത സൂചിക - സമുദായ അടിസ്ഥാനത്തിൽ**

പട്ടികവർഗ്ഗ സമുദായം	വിദ്യാഭ്യാസം (%)	ആരോഗ്യം (%)	തൊഴിൽ വരുമാനം (%)	അടിസ്ഥാന സൗകര്യം (%)	സാമൂഹ്യ സുരക്ഷിതത്വം (%)	ശരാശരി	റാങ്ക്
കുറുമൻ	37.75	8.21	43.79	11.39	5.24	21.28	5
പണിയൻ	46.33	8.27	32.41	33.88	8.71	25.92	1
കാട്ടുനായ്ക്കൻ	45.7	5.56	30.68	36.26	10.13	25.67	2
വെട്ടകുറുമൻ	43.31	9.04	27.09	30.21	6.8	23.29	4
കുറിച്ചൻ	37.87	6.53	29.17	36.25	10.71	24.11	3
മറ്റുള്ളവർ	39.66	15.68	28.57	0	0	16.78	6

അവലംബം : മീനങ്ങാടി ഗ്രാമപഞ്ചായത്ത് സർവ്വേ - 2014, പട്ടികവർഗ്ഗ സമുദായങ്ങളുടെ അടിസ്ഥാന വിവരശേഖരണം - 2008 ൽ നിന്നും ക്രോഡീകരിച്ചത്



# പ്രശ്ന വിശകലനവും വികസന കാഴ്ചപ്പാടും

## 3.1 ആമുഖം

മീനങ്ങാടി ഗ്രാമപഞ്ചായത്ത് നടപ്പിലാക്കിവരുന്ന ‘ഒരുമയോടെ മികവിലേക്ക്’ എന്ന വികസന പദ്ധതിയിലൂടെ ആദിവാസി ജനതയുടെ സമഗ്രവികസനത്തിനായി നൂതനങ്ങളായ പദ്ധതികൾ ആവിഷ്കരിച്ച് നടപ്പിലാക്കിയപ്പോൾ ഉരുത്തിരിഞ്ഞ മികവിന്റേയും, ഒറ്റപ്പെട്ട പരിമിതികളുടെയും അനുഭവ ഭൂമിയിൽ നിന്നാണ് പട്ടികവർഗ്ഗ ഉപപദ്ധതിയിലേക്ക് പുതു ചുവട് വെപ്പുകൾ നടത്തുന്നത്.

പട്ടികവർഗ്ഗ ഉപപദ്ധതി തയ്യാറാക്കുന്നതുമായി ബന്ധപ്പെട്ട് നടത്തിയ വിവിധ യോഗങ്ങളിലും ഊരുക്കൂട്ടങ്ങളിലും വർക്കിംഗ് ഗ്രൂപ്പ് യോഗങ്ങളിലും ഉയർന്നു വന്ന നിർദ്ദേശങ്ങളും അവയ്ക്ക് ബന്ധപ്പെട്ട യോഗങ്ങളിലും ചർച്ചകളിലും ഉരുത്തിരിഞ്ഞു വന്ന പരിഹാര നിർദ്ദേശങ്ങളും താഴെ പറയും പ്രകാരം ക്രോഡീകരിക്കുന്നു. പഞ്ചായത്തിലെ മുഴുവൻ ഊരുകളിലും (അംഗങ്ങൾ കുറവായ ചില സ്ഥലങ്ങളിൽ വാർഡുകൾ കേന്ദ്രീകരിച്ച്) ഊരുക്കൂട്ടങ്ങൾ നടത്തുകയുണ്ടായി. ഉപപദ്ധതി രൂപീകരണവുമായി ബന്ധപ്പെട്ടു നടത്തിയ യോഗങ്ങളിൽ മുഴുവൻ പട്ടികവർഗ്ഗ പ്രൊമോട്ടർമാരും വർക്കിംഗ് ഗ്രൂപ്പ് അംഗങ്ങളും പഞ്ചായത്ത് അംഗങ്ങളും പങ്കെടുത്തിട്ടുണ്ട്. പട്ടികവർഗ്ഗ വിഭാഗങ്ങൾ നേരിടുന്ന പ്രധാന പ്രശ്നങ്ങളെ വിദ്യാഭ്യാസം, ആരോഗ്യം, തൊഴിലും വരുമാനവും, അടിസ്ഥാന സൗകര്യങ്ങൾ, സാമൂഹ്യസുരക്ഷിതത്വം എന്നിങ്ങനെ അഞ്ചു വിഭാഗങ്ങളായി തിരിച്ചാണ് പ്രശ്നവിശകലനം നടത്തിയിട്ടുള്ളത്.

## 3.2 വിദ്യാഭ്യാസ മേഖലയിൽ നേരിടുന്ന പ്രധാന പ്രശ്നങ്ങളും കാരണങ്ങളും നിർദ്ദേശങ്ങളും

വിദ്യാഭ്യാസമുള്ള സമൂഹത്തെ മാത്രമാണ് വികസിത സമൂഹത്തിൽ ഉൾപ്പെടുത്താനാകുന്നത്. കരിക്കുലത്തിൽ പഠിക്കുന്ന വിദ്യാഭ്യാസം ജീവിതത്തിന്റെ ഒരോ ഘട്ടങ്ങളിലുമുള്ള പഠനത്തിന് ഉപയുക്തമാകുന്ന തരത്തിലേക്ക് നമ്മുടെ വിദ്യാഭ്യാസരീതി പരിഷ്കരിച്ച് വരേണ്ടതുണ്ട്. ഗോത്രവർഗ്ഗ വിഭാഗങ്ങൾ പ്രത്യേകിച്ച് പണിയൻ, കാട്ടുനായ്ക്കൻ വിഭാഗങ്ങൾ വിദ്യാഭ്യാസത്തോട് അകൽച്ച കാണിക്കാറുണ്ട്. കുറിച്ചൻ, കുറുമൻ സമുദായങ്ങൾ താരതമ്യേന മറ്റ് ഗോത്രവിഭാഗങ്ങളെ അപേക്ഷിച്ച് മുൻപന്തിയിലാണ്. രക്ഷിതാക്കളുടെ വിദ്യാഭ്യാസമില്ലായ്മ, സാമൂഹിക സാമ്പത്തിക പിന്നാക്കാവസ്ഥ, ഭാഷാ പ്രശ്നങ്ങൾ തുടങ്ങിയവയെല്ലാം വിദ്യാഭ്യാസ മേഖലയിലെ ഇവരുടെ പുറകോട്ടുപോക്കിന് കാരണമാകാറുണ്ട്. കലാകായിക രംഗങ്ങളിലെ ഇവരുടെ മികവുകൾ പിന്നാക്കാവസ്ഥ കാരണം ഫലപ്രദമായി പ്രകടിപ്പിക്കുവാനും ആ മേഖലയിൽ മുന്നേറ്റമുണ്ടാക്കുവാനും കഴിയാറില്ല. മേഖലയിലെ വിദഗ്ദ്ധർ, ഊരുകൂട്ടം, വർക്കിംഗ് ഗ്രൂപ്പ് തുടങ്ങിയവയിലൂടെ ഉയർന്നുവന്ന നിർദ്ദേശങ്ങളും പ്രശ്ന വിശകലനവും ചുവടെ ചേർക്കുന്നു. (പട്ടിക 58).

**പട്ടിക 58: വിദ്യാഭ്യാസം - പ്രശ്നങ്ങൾ, കാരണങ്ങൾ, പരിഹാര നിർദ്ദേശങ്ങൾ**

<b>പ്രധാന പ്രശ്നം: കൊഴിഞ്ഞുപോക്ക് (പഠനം ഇടയ്ക്കു വെച്ചു നിർത്തിൽ)</b>	
<b>പ്രശ്നങ്ങൾ</b>	<b>പരിഹാര നിർദ്ദേശങ്ങൾ</b>
രക്ഷിതാക്കളുടെ നിരക്ഷരത	സാക്ഷരതാ പ്രവർത്തനം ശക്തമാക്കുക
സ്കൂളുകളിലേക്കുള്ള ദുരക്കൂടുതൽ	വാഹനസൗകര്യം ഏർപ്പെടുത്തുക
രക്ഷിതാക്കളുടെ സാമ്പത്തിക ബുദ്ധിമുട്ടുകൾ	കൂടുതൽ സ്വയംതൊഴിൽ സൗകര്യങ്ങൾ ഏർപ്പെടുത്തുക കുട്ടികൾക്ക് കൂടുതൽ സാമ്പത്തിക സഹായം നൽകുക
കുട്ടികളുടെ താത്പര്യക്കുറവ്	ഹോസ്റ്റലുകളുടെ എണ്ണവും സൗകര്യങ്ങളും വർദ്ധിപ്പിക്കുക
ഭാഷ മനസ്സിലാക്കാനുള്ള പ്രശ്നങ്ങൾ	പ്രൈമറി തലത്തിൽ അവരവരുടെ ഭാഷയ്ക്കു കൂടി പ്രാധാന്യം നൽകുക
വായനയുടെ കുറവ്	കോളനികളിൽ സാംസ്കാരിക നിലയങ്ങൾ നിർമ്മിച്ച് വായനക്കാവശ്യമായ പ്രസിദ്ധീകരണങ്ങൾ നൽകുക
മതിയായ ഭക്ഷണത്തിന്റെ കുറവ്	സ്കൂളുകളിൽ പ്രഭാത ഭക്ഷണം വ്യാപിപ്പിക്കുക
വീടുകളിലെ സൗകര്യക്കുറവ്	ഹോസ്റ്റലുകൾ കൂടുതൽ സൗഹൃദപരമാക്കുക, ഹോസ്റ്റൽ പ്രവേശനത്തിനു പരീക്ഷ ഒഴിവാക്കുക
<b>പ്രധാന പ്രശ്നം: നിരക്ഷരത</b>	
പ്രാഥമിക വിദ്യാഭ്യാസമില്ലായ്മ	സാക്ഷരതാ പ്രവർത്തനം കോളനിതലത്തിലേക്ക് വ്യാപിപ്പിക്കുക
<b>പ്രധാനപ്രശ്നം: സാങ്കേതിക വിദ്യാഭ്യാസത്തിനുള്ള സൗകര്യക്കുറവ്</b>	
മതിയായ സ്ഥാപനങ്ങളുടെ കുറവ്	കൂടുതൽ സാങ്കേതിക വിദ്യാഭ്യാസ സ്ഥാപനങ്ങൾ സ്ഥാപിക്കുക
<b>പ്രധാന പ്രശ്നം: മത്സര പരീക്ഷകളിൽ മുന്നേറുന്നില്ല</b>	
പരിശീലനങ്ങളുടെ അഭാവം	കൂടുതൽ പരിശീലനസൗകര്യം ഏർപ്പെടുത്തുക, പി.എസ്.സി. പരീക്ഷാ പരിശീലനം നൽകുക, എൻട്രൻസ് കോച്ചിംഗ് നൽകുക

**3.2.1 ദീർഘകാല ലക്ഷ്യങ്ങൾ**

<b>നിരക്ഷരത കുറയ്ക്കുക</b>
• ഓരോ വർഷവും 5 ശതമാനം വീതം നിരക്ഷരത കുറച്ച് കൊണ്ട് വരിക.
• പഞ്ചായത്ത് ശരാശരിയേക്കാൾ കൂടിയ നിരക്ഷരതയുള്ള വാർഡുകളെയും സമുദായങ്ങളേയും ഒരു വർഷത്തിനകം പഞ്ചായത്ത് ശരാശരിയായ 23.61 ശതമാനത്തിലെത്തിക്കുക.
• പാതിവഴിയിൽ പഠനം നിർത്തുന്നവരുടെ എണ്ണം 2.39 ശതമാനമുള്ളത് ഒരു വർഷത്തിനകം പൂജ്യം ശതമാനമാക്കുക.
• സാങ്കേതിക വിദ്യാഭ്യാസം നേടാത്തവരുടെ എണ്ണം 97.49 ശതമാനത്തിൽ നിന്ന് 5 വർഷത്തിനകം 75 ശതമാനമാക്കി കുറയ്ക്കുക.
• പതിമൂന്നാം പഞ്ചവത്സര പദ്ധതി പൂർത്തിയാക്കുമ്പോഴേക്കും മീനങ്ങാടി ഗ്രാമ പഞ്ചായത്തിലെ പട്ടികവർഗ്ഗ വിഭാഗങ്ങളിൽപെട്ടവരുടെ നിരക്ഷരത പൂർണ്ണമായും നിർമ്മാർജ്ജനം ചെയ്യുക.
• ദാരിദ്ര്യ ലഘൂകരണ പദ്ധതികൾ ഉൾജ്ജിതപ്പെടുത്തുക.
• കോളനികൾ കേന്ദ്രീകരിച്ച് സാക്ഷരതാ പ്രവർത്തനങ്ങൾ ശക്തമാക്കുക.
• പ്രാഥമിക വിദ്യാഭ്യാസം നിർബന്ധമാക്കുന്നതിന് പഞ്ചായത്ത് നേരിട്ട് ഇടപെടുക.
• വിദ്യാഭ്യാസയോഗ്യതയുള്ള പട്ടികവർഗ്ഗക്കാരെ ഉപയോഗിച്ച് കോളനികളിൽ ട്യൂഷൻ സെന്ററുകൾ ആരംഭിക്കുക.
• സാക്ഷരതാ മിഷന്റെ സഹകരണത്തോടെ തുല്യതാ പദ്ധതിയിൽ നിരക്ഷരരായ മുഴുവൻ പട്ടികവർഗ്ഗക്കാരെയും ഉൾപ്പെടുത്തുക.

<b>ഉന്നത വിദ്യാഭ്യാസരംഗം</b>
<ul style="list-style-type: none"> <li>• ഉന്നത വിദ്യാഭ്യാസം നേടാത്തവരുടെ എണ്ണം 97.99 ശതമാനത്തിൽ നിന്ന് 5 വർഷത്തിനകം 10 ശതമാനം കുറച്ച് 87.99 ശതമാനമാക്കുക.</li> </ul>
<ul style="list-style-type: none"> <li>• ഉന്നത വിദ്യാഭ്യാസം ഇല്ലാത്തവർ പഞ്ചായത്ത് ശരാശരിയുടെ മുകളിൽ നിൽക്കുന്ന സമുദായങ്ങളുടെ ഉന്നതവിദ്യാഭ്യാസനിലവാരം പഞ്ചായത്ത് ശരാശരിയിൽ എത്തിക്കുക.</li> </ul>
<ul style="list-style-type: none"> <li>• സെക്കണ്ടറി തലം കഴിയുന്നവർക്ക് ശാസ്ത്ര, സാങ്കേതിക വിദ്യാഭ്യാസ മേഖലകളിൽ പഠിക്കുന്നതിന് അവസരമൊരുക്കുക.</li> </ul>
<ul style="list-style-type: none"> <li>• ട്യൂഷൻ ഫീസ്, പരീക്ഷാഫീസ് മുതലായവ നൽകുക.</li> </ul>
<ul style="list-style-type: none"> <li>• വിദ്യാഭ്യാസ മേഖലയിൽ നേരിടുന്ന പ്രശ്നങ്ങൾ സമയാസമയങ്ങളിൽ പരിഹരിക്കുന്നതിനാവശ്യമായ പിന്തുണാ സംവിധാനം ഏർപ്പെടുത്തുക.</li> </ul>

<b>കൊഴിഞ്ഞുപോക്ക് തടയുക</b>
<ul style="list-style-type: none"> <li>• പാഠനോപകരണങ്ങളും മറ്റു സഹായങ്ങളും യഥാസമയം നൽകുക</li> </ul>
<ul style="list-style-type: none"> <li>• പഠനത്തിൽ പിന്നാക്കം നിൽക്കുന്ന കുട്ടികളെ പ്രത്യേകം നിരീക്ഷിച്ച് സഹായം നൽകുക</li> </ul>
<ul style="list-style-type: none"> <li>• കൊഴിഞ്ഞുപോക്ക് പൂർണ്ണമായും തടയുന്നതിനാവശ്യമായ സമൂഹത്തിന്റെ ഇടപെടലുകൾ സൃഷ്ടിക്കുക</li> </ul>

**3.3 ആരോഗ്യ മേഖലയിൽ നേരിടുന്ന പ്രധാന പ്രശ്നങ്ങളും കാരണങ്ങളും നിർദ്ദേശങ്ങളും**

ആരോഗ്യ രംഗത്തെ ‘കേരള മാതൃക’ ലോക ശ്രദ്ധ നേടിയതാണെങ്കിലും അതിന്റെ ഗുണഫലങ്ങൾ അനുഭവ വേദ്യമായിട്ടില്ലാത്ത വിഭാഗമാണ് ഗോത്രവർഗ്ഗ വിഭാഗങ്ങൾ. ആരോഗ്യനിലവാരത്തിലും ആയുർ ദൈർഘ്യത്തിലും പൊതു സമൂഹത്തിന് പിന്നിൽ നിൽക്കുന്ന ഇവരിൽ ചില വിഭാഗങ്ങൾ നാമാവശേഷമാകുന്ന സ്ഥിതിയാണുള്ളത്. അമിതമായ മദ്യപാനവും മറ്റ് ലഹരികളുടെ ഉപയോഗവും പോഷകമൂല്യമുള്ള ഭക്ഷണത്തിന്റെ അപര്യാപ്തയും സർവ്വോപരി പട്ടിണിയും ഇവരുടെ അനാരോഗ്യത്തിന് കാരണമായിത്തീരുന്നു. ശൈശവ വിവാഹങ്ങളുടെ ഫലമായുണ്ടാകുന്ന കൗമാരപ്രസവങ്ങളോടനുബന്ധിച്ച് അമ്മയുടെയും കുഞ്ഞിന്റേയും ആരോഗ്യപ്രശ്നങ്ങൾ രൂപംകൊള്ളുന്നതും വെല്ലുവിളിയാണ്. രോഗം വന്നാൽ ചികിത്സ തേടുന്നതിലുള്ള വൈമുഖ്യം ഇവരെ അനാരോഗ്യത്തിലേക്കും മരണത്തിലേക്കും തള്ളി വിടുന്ന ചികിത്സ തേടുന്നതിലൂടെയുള്ള ആരോഗ്യ സംരക്ഷണപദ്ധതിയാണ് ഈ മേഖലക്ക് അനുയോജ്യം. പരമ്പരാഗത കിഴങ്ങിനങ്ങൾ, ഇലക്കറികൾ, പച്ചക്കറികൾ തുടങ്ങി പോഷകാഹാരത്തികവുള്ള ഭക്ഷണങ്ങളുടെ ഉത്പാദനവും ഉപയോഗവും ഇവയ്ക്കൊക്കെ ഒരു പരിഹാരമായി കണ്ടു കൊണ്ടുള്ള പദ്ധതിക്കാണ് രൂപം കൊടുക്കേണ്ടത് (പട്ടിക 59).

**പട്ടിക 59: ആരോഗ്യം - പ്രശ്നങ്ങൾ, കാരണങ്ങൾ, പരിഹാര നിർദ്ദേശങ്ങൾ**

<b>പ്രധാന പ്രശ്നം: പോഷകാഹാരക്കുറവ്</b>	
<b>പ്രശ്നങ്ങൾ/കാരണങ്ങൾ</b>	<b>പരിഹാര നിർദ്ദേശങ്ങൾ</b>
പോഷകാഹാരക്കുറവ്	പോഷകശോഷണം ഉള്ളവരെ കണ്ടെത്തി ആവശ്യമായ സമ്പുഷ്ടാഹാരം നൽകുക
ഭക്ഷണശീലം	പരമ്പരാഗത ഭക്ഷണത്തിന്റെ പ്രചരണവും വ്യാപനവും
<b>പ്രധാന പ്രശ്നം: ലഹരി/മദ്യാസക്തി</b>	
മദ്യത്തോടുള്ള അഭിനിവേശം	ബോധവൽക്കരണം, നിയമനടപടികൾ, ചികിത്സ
മദ്യാസക്തി കൊണ്ടുള്ള രോഗങ്ങൾ	ശുചിത്വമുള്ള വീടുകളും പരിസരവും, മദ്യത്തിനെതിരായുള്ള പ്രവർത്തനങ്ങൾ ശക്തിപ്പെടുത്തുക, രോഗ പ്രതിരോധ പ്രവർത്തനങ്ങൾ കാര്യക്ഷമമാക്കുക
ലഹരി/പുകയിലമുറുക്ക്	ബോധവൽക്കരണം, കോളനികൾ കേന്ദ്രീകരിച്ച് പ്രവർത്തിക്കുന്ന സംരക്ഷണ സമിതികളെ ശക്തിപ്പെടുത്തുക

<b>പ്രധാന പ്രശ്നം: രോഗാതുരത</b>	
പകർച്ചവ്യാധികൾ പെട്ടെന്ന് വ്യാപിക്കുന്നു പഴയ ഭക്ഷണ രീതി ഉപേക്ഷിച്ച് പൊറോട്ട പോലുള്ള ഭക്ഷണങ്ങളിലേക്കുള്ള മാറ്റം പെട്ടെന്ന് രോഗം വ്യാപിപ്പിക്കുന്നു.	രോഗ പ്രതിരോധ ശക്തി കൂട്ടുക
മാരകരോഗങ്ങളുടെ പ്രശ്നങ്ങൾ	ചികിത്സ സൗകര്യങ്ങൾ വർദ്ധിപ്പിക്കുക
ശുചിത്വബോധമില്ലായ്മ	ബോധവൽക്കരണം, മാസത്തിലൊരിക്കലെങ്കിലും കോളനിയും പരിസരവും സമ്പൂർണ്ണമായി ശുചീകരിക്കുക
ആരോഗ്യകേന്ദ്രങ്ങളുടെ ദുരവസ്ഥ ഇല്ലായ്മയും	കൂടുതൽ ആരോഗ്യ കേന്ദ്രങ്ങൾ തുറക്കുക. കോളനികൾ കേന്ദ്രീകരിച്ച് പ്രതിമാസ ക്യാമ്പുകൾ നടത്തുക. മൊബൈൽ യൂണിറ്റുകളുടെ പ്രവർത്തനം കാര്യക്ഷമമാക്കുക
മാനസിക രോഗികളുടെ പ്രശ്നങ്ങൾ	ജില്ലാതലത്തിലേക്കിലും മാനസികാരോഗ്യകേന്ദ്രം തുറക്കുക
ആശുപത്രികളിൽ പോകാനുള്ള മടി	ബോധവൽക്കരണം, വാഹനസൗകര്യമേർപ്പെടുത്തൽ

<b>3.3.1 ദീർഘകാല ലക്ഷ്യങ്ങൾ</b>
• നിത്യരോഗികളുടെ ചികിത്സയും പരിചരണത്തിനും സംവിധാനമൊരുക്കുക
• ജനകീയ ആരോഗ്യ സംരക്ഷണ സേന രൂപീകരിച്ച് ആരോഗ്യമേഖലയിൽ ഇടപെടുക
• വീടുകളിൽ ചെന്ന് ബി.പി., ഷുഗർ പരിശോധന
• ലഹരിവിമുക്ത കോളനികൾ
• വയോജനങ്ങൾക്ക് പ്രത്യേക ആരോഗ്യ പരിചരണം
• ആരോഗ്യ മേഖലയിലെ അടിസ്ഥാന സൗകര്യ വികസനം
• കുറഞ്ഞ ചെലവിൽ രോഗനിർണയവും ചികിത്സയും
• ഭിന്നശേഷിയുള്ളവർക്ക് സമഗ്ര ആരോഗ്യ പദ്ധതി
• ആരോഗ്യമുള്ള തലമുറയെ വാർത്തെടുക്കുക
• പ്രതിമാസ മെഡിക്കൽ ക്യാമ്പുകൾ
• ഭിന്നശേഷിയുള്ളവർക്കും മാനസികരോഗികൾക്കും പ്രത്യേക പരിഗണന
• പാലിയേറ്റീവ് കെയർ സംവിധാനത്തിന്റെ സേവനം കോളനികളിൽ കൂടുതൽ കേന്ദ്രീകരിക്കുക
• സൗജന്യ മരുന്നുവിതരണവും പോഷകാഹാരകിറ്റ് വിതരണവും
• ലഹരി, പുകയില മുറുക്ക്, മദ്യപാനം തുടങ്ങിയവക്കെതിരെ ബോധവൽക്കരണം
• ലഹരി വസ്തുക്കളുടെ നിരോധനം
• വ്യക്തി ശുചിത്വത്തിനും പരിസര ശുചിത്വത്തിനും മുൻഗണന
• ആരോഗ്യപ്രവർത്തകരുടെ സേവനം ഉറപ്പാക്കൽ
• ആശുപത്രികളിൽ പട്ടികവർഗ്ഗ വിഭാഗക്കാർക്ക് പ്രത്യേക പരിഗണന
• ചികിത്സാ സഹായവും മറ്റും സമയബന്ധിതമായി നൽകൽ
• ആരോഗ്യകേന്ദ്രങ്ങളുടെ നവീകരണവും പുതിയവ ആരംഭിക്കലും

**3.4 തൊഴിൽ മേഖലയിൽ നേരിടുന്ന പ്രധാന പ്രശ്നങ്ങളും കാരണങ്ങളും നിർദ്ദേശങ്ങളും**

ഒരു സമൂഹത്തിന്റെ പുരോഗതിയുടെ അളവുകോൽ അവിടുത്തെ ദാരിദ്ര്യത്തിന്റെ രൂക്ഷതയുമായി ബന്ധപ്പെട്ടാണിരിക്കുന്നത്. ദാരിദ്ര്യം ഇല്ലായ്മ ചെയ്യുന്നതിന് തൊഴിലും വരുമാനവും ഉറപ്പ് വരുത്തേണ്ടതുണ്ട്. ഇതിനായി കാർഷിക, മൃഗസംരക്ഷണ, ക്ഷീരവികസന, ചെറുകിട വ്യവസായ, ടൂറിസം, സ്വയം തൊഴിൽ, തൊഴിലുറപ്പ് സംവിധാനങ്ങൾ എന്നിവയിൽ ഗോത്രവർഗ്ഗ വിഭാഗങ്ങൾക്ക് അനുയോജ്യമായവ തിരഞ്ഞെടുത്ത് അവ പരിപോഷിപ്പിച്ച് വരുമാനവും തൊഴിലും ഉറപ്പാക്കാൻ കഴിയേണ്ടതുണ്ട്. അഭ്യസ്തവിദ്യരായ യുവജനങ്ങൾക്ക് സർക്കാർ, അർദ്ധ സർക്കാർ, സ്വകാര്യമേഖലകളിൽ തൊഴിൽ കണ്ടെത്തുന്നതിന് ആവശ്യമായ കോച്ചിംഗ്, കരിയർ ഗൈഡൻസ് എന്നിവ നൽകി തൊഴിൽ രംഗത്ത് മുന്നേറ്റമുണ്ടാക്കാൻ കഴിയും. ബ്രഹ്മഗിരി ഡവലപ്പ്മെന്റ് സൊസൈറ്റിയുമായി സഹകരിച്ച് മാംസാവശ്യത്തിനുള്ള പോത്ത്, ആട്, കോഴി, മുയൽ വളർത്തൽ നടപ്പിലാക്കുക. ടൂറിസത്തിന്റെ സാധ്യതകളും പരമ്പരാഗത ഉൽപ്പന്നനിർമ്മാണ വൈദഗ്ദ്ധ്യവും സംയോജിപ്പിച്ച് തൊഴിലും വരുമാനവും ഉറപ്പാക്കാൻ ഈ മേഖലയിലൂടെ സാധിക്കും. പരമ്പരാഗത ഉൽപ്പന്നങ്ങൾക്ക് പുറമേ ആഭരണനിർമ്മാണ യൂണിറ്റുകൾ ആരംഭിക്കുകയും അവ വിൽപ്പന നടത്തുന്നതിനുള്ള സൗകര്യം ഏർപ്പെടുത്തുകയും ചെയ്താൽ വരുമാന വർദ്ധനവിനുള്ള പദ്ധതിയായി അത് മാറ്റാൻ കഴിയും. വിവിധ പരിശീലനങ്ങൾ, സംരഭകത്വ കോഴ്സ്, ക്വാളിറ്റി ഇംപ്രൂവ്മെന്റ് പ്രോഗ്രാം എന്നിവ ഇതിന്റെ ഭാഗമായി ഉണ്ടാവണം. (പട്ടിക 60).

**പട്ടിക 60: തൊഴിൽ - പ്രശ്നങ്ങൾ, കാരണങ്ങൾ, പരിഹാര നിർദ്ദേശങ്ങൾ**

<b>പ്രധാന പ്രശ്നം: തൊഴിലില്ലായ്മ</b>	
<b>പ്രശ്നങ്ങൾ/കാരണങ്ങൾ</b>	<b>പരിഹാര നിർദ്ദേശങ്ങൾ</b>
പോഷകാഹാരക്കുറവ്	പോഷക ശോഷണം ഉള്ളവരെ കണ്ടെത്തി ആവശ്യമായ സമ്പുഷ്ടാഹാരം നൽകുക
സ്ഥിരമായി തൊഴിൽ ലഭിക്കുന്നില്ല	ഗ്രാമീണതൊഴിലുറപ്പു പദ്ധതി വിപുലീകരിക്കുക
പരിശീലനത്തിന്റെ അഭാവം	ആധുനിക തൊഴിൽ രീതികളിൽ പരിശീലനവും തുടർപരിശീലനവും നൽകുക, കാർഷിക കർമ്മസേന പോലുള്ള സംവിധാനങ്ങൾ കൂടുതൽ വിപുലപ്പെടുത്തുക
വർഷകാലത്തെ തൊഴിൽ കുറവ്	മഴക്കാലമുൾപ്പെടെ തൊഴിൽ കുറവുള്ള സമയങ്ങളിൽ തൊഴിലുറപ്പു പദ്ധതിയുടെ സാധ്യത വർദ്ധിപ്പിക്കുക
കാർഷികമേഖലയിലെ പ്രതിസന്ധി	ശാസ്ത്രീയ കൃഷി രീതികൾ വ്യാപിപ്പിക്കുകയും തൊഴിലെടുക്കുന്നവർക്ക് പരിശീലനം നൽകുകയും ചെയ്യുക
തൊഴിലിടങ്ങളിലെ ചൂഷണം	ബോധവൽക്കരണം, നിയമനടപടികൾ
<b>പ്രധാന പ്രശ്നം: വരുമാനക്കുറവ്</b>	
കുലിയുടെ കാര്യത്തിലുള്ള അസമത്വം	സ്ത്രീ പുരുഷഭേദമെന്യേ ഒരേ തൊഴിലിന് ഒരേ കുലി ഏർപ്പെടുത്തുക, നിയമനടപടികൾ കർശനമാക്കുക
ഇടനിലക്കാരുടെ ചൂഷണം	വനവിഭവങ്ങളും മറ്റും ചുരുങ്ങിയ വിലക്ക് ഇടനിലക്കാർ തട്ടിയെടുക്കുന്നതു തടയാൻ നിയമമുണ്ടാക്കുക കൂടുതൽ സഹകരണസ്ഥാപനങ്ങൾ (പട്ടികവർഗ്ഗക്കാർ നേതൃത്വം നൽകുന്നത്) തുടങ്ങുക
മദ്യം നൽകി ജോലി ചെയ്യിക്കൽ	കർശനമായ നിയമനടപടികൾ സ്വീകരിക്കുക. ബോധവൽക്കരണം നടത്തുക
സാങ്കേതിക പരിജ്ഞാനത്തിന്റെ കുറവ്	പുതിയ തൊഴിൽ പരിശീലനങ്ങൾ നൽകുക
സ്വയം തൊഴിൽ സംരംഭങ്ങൾ തുടങ്ങാനുള്ള പ്രയാസങ്ങൾ	കൂടുതൽ സാമ്പത്തികസഹായം അനുവദിക്കുക, പലിശരഹിത വായ്പകൾ അനുവദിക്കുക, ഗ്രൂപ്പ് സംരംഭങ്ങൾക്ക് പ്രോത്സാഹനവും വൈദഗ്ദ്ധ്യ പരിശീലനവും നൽകുക
കൃഷിയിൽ നിന്നുള്ള വരുമാന കുറവ്	നിലവിൽ കൈവശമുള്ള കൃഷിഭൂമിയിൽ കൃഷി ചെയ്യുന്നതിനു സഹായമനുവദിക്കുക
	നിലവിൽ കൃഷിചെയ്യുന്നവർക്ക് വളം, വിത്ത് തുടങ്ങിയവക്ക് സബ്സിഡി നൽകി പ്രോത്സാഹിപ്പിക്കുക
	കൃഷിയിലേക്ക് വരാത്ത പണിയൻ, കാട്ടുനായ്ക്കൻ വിഭാഗങ്ങളുടെ വീടുകളിൽ ഗ്രോബാഗ് പച്ചക്കറി കൃഷി നടത്തുകയും കുട്ടികളെ അതിന്റെ പരിപാലന ചുമതല ഏൽപ്പിക്കുകയും ചെയ്യുക.
	അധികം ഉൽപ്പാദിപ്പിക്കുന്ന ഉൽപ്പന്നങ്ങൾ ശേഖരിക്കുന്നതിനും വിപണനം നടത്തുന്നതിനും കുടുംബശ്രീ ഔട്ട് ലെറ്റുകൾ ഉപയോഗപ്പെടുത്തുക

	തരിശായി കിടക്കുന്ന കര ഭൂമിയിൽ അത്യുൽപ്പാദന ശേഷിയുള്ള പ്ലാവ്, മാവ് തൈകൾ വച്ച് പിടിപ്പിക്കുകയും ഇതിന്റെ ഫലങ്ങൾ ഉപയോഗിച്ചുള്ള മുല്യവർദ്ധിത ഉൽപ്പന്നങ്ങൾ ഉൽപ്പാദിപ്പിക്കാൻ പരിശീലനം നൽകുകയും യൂണിറ്റ് ആരംഭിക്കുകയും ചെയ്യുക
	വാർഡ് കേന്ദ്രീകരിച്ച് നടന്നുവരുന്ന കാർഷിക നഴ്സറികൾ കോളനി കേന്ദ്രീകരിച്ച് നടപ്പാക്കുക
ലഘു വ്യവസായങ്ങൾ	കൂടിൽ വ്യവസായങ്ങൾക്കും ചെറുകിട വ്യവസായങ്ങൾക്കുമാവശ്യമായ അടിസ്ഥാന സൗകര്യങ്ങളും വൈദഗ്ദ്ധ്യ പരിശീലനവും നൽകുക

**3.4.1 ദീർഘകാല ലക്ഷ്യങ്ങൾ**

<b>കാർഷിക മേഖലയുടെ വികസനം</b>	
<p>ഗോത്രവർഗ്ഗ വിഭാഗങ്ങളുടെ തൊഴിൽ, വരുമാനം, ഭക്ഷ്യസുരക്ഷ എന്നിവ ഉറപ്പുവരുത്തുന്നതിന് കാർഷികമേഖല ഉപയോഗപ്പെടുത്താൻ കഴിയും. ഇതിനായി ഒരു കാർഷിക വികസന സമഗ്രപദ്ധതി നടപ്പാക്കാൻ ലക്ഷ്യമിടുന്നു. നീർത്തട സംരക്ഷണത്തിനും ഭക്ഷ്യസുരക്ഷക്കും ഊന്നൽ നൽകി തൊഴിൽ ലഭ്യത ഉറപ്പുവരുത്തി നെൽകൃഷി, പച്ചക്കറി, കിഴങ്ങ് കൃഷികൾ എന്നിവയ്ക്ക് ഊന്നൽ നൽകും. കാർഷിക കർമ്മസേന എന്ന പേരിൽ യന്ത്രോപകരണങ്ങൾ ഉപയോഗിച്ച് കാർഷികവൃത്തി ചെയ്യുവാനും അത് വഴി ഉൽപ്പാദനക്ഷമത വർദ്ധിപ്പിച്ചും ചെലവ് കുറച്ചും കർഷകന് കൂടുതൽ മെച്ചമുണ്ടാക്കുകയും യന്ത്രോപകരണങ്ങളുടെ ഉപയോഗം വഴി തൊഴിലെടുക്കുന്നവർക്ക് മെച്ചപ്പെട്ട വേതനം ലഭ്യമാക്കുകയും ചെയ്യും. ഇതിനായി സന്നദ്ധരായ യുവതീയുവാക്കളെ കണ്ടെത്തി പരിശീലനം നൽകും. പച്ചക്കറിയും കിഴങ്ങ് വിളകളും വ്യാപിപ്പിക്കുന്നതിനായി വിത്ത് വാങ്ങി നൽകുകയും തൊഴിലുറപ്പുപദ്ധതിയിൽ ഉൾപ്പെടുത്തി അവ നടുനതിനുള്ള സംവിധാനം ഒരുക്കുകയും ചെയ്യുന്ന പദ്ധതി മുഴുവൻ കോളനികളിലേക്കും വ്യാപിപ്പിക്കും.</p>	

<b>പട്ടികവർഗ്ഗ സംഘങ്ങളുടെ രൂപീകരണം</b>	
<p>പട്ടികവർഗ്ഗ സഹകരണ സംഘങ്ങൾ ആരംഭിച്ച് വിവിധ തൊഴിൽ സാധ്യതകൾ ഉപയോഗപ്പെടുത്തണം. സ്കിൽഡ് ലേബ്ബർസിന് സൊസൈറ്റി രൂപീകരിക്കുകയും വരുമാനവും വൈദഗ്ദ്ധ്യവും വർദ്ധിപ്പിക്കുന്നതിനുള്ള പരിപാടികൾ ഇത് വഴി ആവിഷ്കരിക്കുകയും ചെയ്യും. ട്രൈബൽ ഇന്റഗ്രേറ്റഡ് ഡവലപ്പ്മെന്റ് ആന്റ് എമേർജിംഗ് സ്കീം (ട്രൈഡ്സ്) പദ്ധതി മുഴുവൻ കോളനികളിലേക്കും വ്യാപിപ്പിക്കുന്നതിനുള്ള പരിപാടികൾ ആവിഷ്കരിച്ച് നടപ്പിലാക്കും.</p>	

<b>മൃഗ സംരക്ഷണം</b>	
<p>ഗോത്ര വർഗ്ഗ വിഭാഗങ്ങളിൽ നല്ലൊരു പങ്കും മൃഗസംരക്ഷണ മേഖലയെ ആശ്രയിക്കുന്നവരാണ്. ഉപജീവന മാർഗ്ഗമെന്ന നിലയിലും വരുമാന മാർഗ്ഗമെന്ന നിലയിലും ആശ്രയിക്കാവുന്ന മേഖലയാണിത്. വയനാട് ജില്ലയിൽ ഈ മേഖലയിൽ കാര്യക്ഷമമായി ഇടപെട്ട് കൊണ്ടിരിക്കുന്ന ബ്രഹ്മഗിരി മാംസ സംസ്കരണ ഫാക്ടറിയുടെ സാധ്യതകളും മീനങ്ങാടി ക്ഷീരസംഘത്തിന്റെ സഹകരണവും ഉപയോഗപ്പെടുത്തി ഈ മേഖലയിൽ മുന്നേറ്റമുണ്ടാക്കാനാണ് ലക്ഷ്യമിടുന്നത്. പശു വളർത്തലിൽ താൽപര്യമുള്ളവർക്ക് വ്യക്തിഗതമായോ ജെ.എൽ.ജികൾ രൂപീകരിച്ചോ ആധുനികരീതിയിൽ പശുവളർത്തലിന് പദ്ധതി തയ്യാറാക്കുന്നു. ഇതിനോടനുബന്ധിച്ച് ഒഴിഞ്ഞു കിടക്കുന്ന പൊതു ഇടങ്ങളിൽ തീറ്റപ്പാൽ കൃഷി ചെയ്യുക.</p>	

<b>തൊഴിൽ രഹിതരുടെ എണ്ണം കുറയ്ക്കുക</b>	
<ul style="list-style-type: none"> <li>• വിദ്യാഭ്യാസ യോഗ്യതയുള്ള തൊഴിൽ രഹിതരുടെ എണ്ണം 35.86% ഉള്ളത് രണ്ട് വർഷത്തിനകം തീരെ ഇല്ലാതാക്കുക.</li> <li>• പഞ്ചായത്തിലെ തൊഴിൽ രഹിതരുടെ ശരാശരിയുടെ മുകളിൽ തൊഴിൽ രഹിതരുള്ള വാർഡുകളിലെയും സമുദായങ്ങളിലേയും തൊഴിൽ രഹിതരുടെ എണ്ണം പഞ്ചായത്ത് ശരാശരിയായ 19.86 ശതമാനത്തിലെത്തിക്കുകയും രണ്ട് വർഷത്തിനുള്ളിൽ മുഴുവൻ പേർക്കും സ്ഥിര വരുമാനവും തൊഴിലും സാധ്യമാക്കുകയും ചെയ്യുക.</li> <li>• മുഴുവൻ കുടുംബങ്ങൾക്കും നൂറ് ദിവസം തൊഴിലുറപ്പ് ജോലി നൽകുക വഴി അവരുടെ വരുമാനം വർദ്ധിപ്പിക്കുക.</li> <li>• ദേശീയ ഗ്രാമീണ തൊഴിലുറപ്പുപദ്ധതി കാർഷിക കലണ്ടറിനനുസരിച്ച് ക്രമീകരിക്കുക</li> <li>• യന്ത്രോപകരണങ്ങളുടെ ഉപയോഗം വർദ്ധിപ്പിക്കുകയും അവ പ്രവർത്തിപ്പിക്കുന്നതിനാവശ്യമായ പരിശീലനങ്ങൾ നൽകുകയും ചെയ്യുക</li> <li>• കാർഷിക കർമ്മസേന വിപുലീകരിക്കുകയും ഓരോ വർഷവും 50 പേരെ വീതം അംഗങ്ങളാക്കി വരുമാനം ഉറപ്പാക്കുകയും ചെയ്യുക.</li> <li>• പാരമ്പര്യ കാർഷികവിളകൾ കൃഷി ചെയ്യുന്നതിനു പ്രോത്സാഹനം നൽകുക</li> <li>• ക്ഷീരമേഖലയുടെ വികസനത്തിന് കൂടുതൽ പ്രാധാന്യം നൽകുക</li> <li>• സ്വയംതൊഴിൽ സംരംഭങ്ങൾക്ക് ആവശ്യമായ ധനസഹായം നൽകുക</li> <li>• കോച്ചിംഗ് സെന്ററുകൾ ആരംഭിച്ച് തൊഴിൽ പരിശീലനവും കരിയർ ഗൈഡൻസും നൽകുക</li> <li>• ഉയർന്ന വിദ്യാഭ്യാസയോഗ്യതയുള്ളവർക്കും സാങ്കേതിക യോഗ്യതയുള്ളവർക്കും വിദേശത്തു ജോലി തേടുന്നതിനാവശ്യമായ സഹായങ്ങൾ നൽകുക</li> </ul>	

**3.5 അടിസ്ഥാന സൗകര്യ മേഖലയിൽ നേരിടുന്ന പ്രധാന പ്രശ്നങ്ങളും കാരണങ്ങളും നിർദ്ദേശങ്ങളും**

സമൂഹത്തിന്റെ പുരോഗതി ഉറപ്പുവരുത്തുന്നതിൽ അടിസ്ഥാനസൗകര്യ വികസനത്തിന് വലിയ പ്രാധാന്യമുണ്ട്. വിവിധ സർക്കാറുകൾ പട്ടികവർഗ്ഗ മേഖലയുടെ അടിസ്ഥാനസൗകര്യ വികസനം ലക്ഷ്യമിട്ട് പല പദ്ധതികളും ആവിഷ്കരിച്ചെങ്കിലും വിവിധ കാരണങ്ങളാൽ ഈ വിഭാഗം ഇന്നും ഈ മേഖലയിൽ പിന്നാക്കം തന്നെയാണ്. ഭവനം, കുടിവെള്ളം, വൈദ്യുതി, ശുചിത്വ സൗകര്യങ്ങൾ പൊതുവഴി തുടങ്ങിയ മേഖലകളിൽ ഇനിയും ഒരുപാട് മുന്നോട്ടു പോകാനുണ്ട്. അതുകൊണ്ട് തന്നെ ഈ മേഖലയിൽ സമഗ്രമായ ഒരു ഇടപെടൽ സാധ്യമാക്കേണ്ടതുണ്ട്. (പട്ടിക 61)

**പട്ടിക 61: അടിസ്ഥാന സൗകര്യം - പ്രശ്നങ്ങൾ, കാരണങ്ങൾ, പരിഹാര നിർദ്ദേശങ്ങൾ**

<b>പ്രധാന പ്രശ്നം: വീടും വീടിനു സമലവും ഇല്ലാത്തവർ</b>	
<b>പ്രശ്നങ്ങൾ/കാരണങ്ങൾ</b>	<b>പരിഹാര നിർദ്ദേശങ്ങൾ</b>
കുടുംബങ്ങൾ	ഒരു വീട്ടിൽ ഒന്നിലധികം കുടുംബങ്ങൾ താമസിക്കുന്നതു മൂലം ഉണ്ടാകുന്ന ബുദ്ധിമുട്ടുകൾ അകറ്റുന്നതിനു പുതിയ വീടുകൾ അനുവദിക്കുക
ജീർണ്ണാവസ്ഥയിലുള്ള വീടുകൾ	പുതിയ വീട് അനുവദിക്കുക
വീടിനു സ്ഥലമില്ലാത്തവർ	വീടിനും തൊഴിലെടുക്കുന്നതിനുമാവശ്യമായ ഭൂമി കണ്ടെത്തി നൽകുക
<b>പ്രധാന പ്രശ്നം: മതിയായ ശുചിത്വസൗകര്യങ്ങളുടെ അഭാവം</b>	
ടോയ്ലെറ്റ് സൗകര്യങ്ങൾ	എല്ലാ വീടുകളിലും ആധുനിക ടോയ്ലെറ്റ് സൗകര്യങ്ങൾ ഏർപ്പെടുത്തുക. പൊതു കക്കൂസുകൾ സ്ഥാപിക്കുക
മലിനജല നിർമ്മാർജ്ജനം	കുടുതൽ വീടുകൾ ഉള്ള കോളനികളിൽ മലിനജല നിർമ്മാർജ്ജനത്തിനു ഓടകൾ സ്ഥാപിക്കുക
<b>പ്രധാന പ്രശ്നം: വൈദ്യുതീകരിക്കാത്ത വീടുകൾ</b>	
വൈദ്യുതീകരിക്കാത്ത വീടുകൾ	മുഴുവൻ വീടുകളിലും വൈദ്യുതി എത്തിക്കുക, വൈദ്യുതി എത്തിയിട്ടില്ലാത്ത കോളനികളിൽ പദ്ധതിയിലുൾപ്പെടുത്തി വൈദ്യുതീകരണം നടത്തുക, വയറിംഗിനു നൽകുന്ന ആനുകൂല്യം കൂട്ടുക.
<b>പ്രധാന പ്രശ്നം: കുടിവെള്ളം</b>	
ശുദ്ധമായ കുടിവെള്ളത്തിന്റെ അഭാവം	വർഷത്തിന്റെ എല്ലാ മാസത്തിലും എല്ലാ കോളനികളിലും ശുദ്ധമായ കുടിവെള്ളം എത്തിക്കുന്നതിനാവശ്യമായ കുടിവെള്ള പദ്ധതികൾ, കിണറുകൾ, കുഴൽ കിണറുകൾ എന്നിവ സ്ഥാപിക്കുക

**3.5.1 ദീർഘകാല ലക്ഷ്യങ്ങൾ**

<b>താമസയോഗ്യമായ വീട്</b>
<ul style="list-style-type: none"> <li>ജീർണ്ണാവസ്ഥയിലുള്ള വീടുകളുടെ എണ്ണം 52.37 ശതമാനമുള്ളത് 3 വർഷത്തിനകം 0 ശതമാനമാക്കുക</li> <li>പണി പൂർത്തിയാക്കാനുള്ള 128 വീടുകളുടെ നിർമ്മാണ പ്രവർത്തനം ഒരു വർഷത്തിനകം പൂർത്തിയാക്കുക</li> <li>മുഴുവൻ പട്ടികവർഗ്ഗ വിഭാഗക്കാർക്കും വാസയോഗ്യമായ വീടുകൾ നിർമ്മിച്ചു നൽകുക</li> <li>ഭവനനിർമ്മാണത്തിനും മറ്റു നിർമ്മാണപ്രവർത്തനങ്ങൾക്കും ഗുണമേന്മയുള്ള വസ്തുക്കൾ ഉപയോഗിക്കുന്നു എന്ന് ഉറപ്പു വരുത്തുക</li> </ul>

<b>കുടിവെള്ള ലഭ്യത</b>
<ul style="list-style-type: none"> <li>3 വർഷത്തിനുള്ളിൽ കുടിവെള്ളം എത്താൻ ബാക്കിയുള്ള മുഴുവൻ കുടുംബങ്ങൾക്കും കുടിവെള്ളമെത്തിക്കുക</li> <li>കുടിവെള്ള ലഭ്യത ഉറപ്പ് വരുത്തുക</li> </ul>

<b>സമ്പൂർണ്ണ വൈദ്യുതീകരണം</b>
<ul style="list-style-type: none"> <li>വൈദ്യുതീകരിക്കാത്ത കുടുംബങ്ങളുടെ എണ്ണം 50.49 ശതമാനമുള്ളത് 3 വർഷത്തിനകം പൂജ്യം ശതമാനമാക്കുക</li> <li>മുഴുവൻ കോളനികളും വൈദ്യുതീകരിക്കുക</li> </ul>

<b>സമ്പൂർണ്ണ ശുചിത്വം</b>
<ul style="list-style-type: none"> <li>കക്കൂസ് ഇല്ലാത്ത കുടുംബങ്ങളുടെ എണ്ണം 28.48% ശതമാനമെന്നത് ആദ്യ വർഷം 10%വും തുടർ വർഷത്തിൽ പുഷ്പശതമാനവുമാക്കി മാറ്റുക.</li> <li>കക്കൂസ് ഇല്ലാത്ത വീടുകളുടെ എണ്ണത്തിൽ പഞ്ചായത്ത് ശരാശരിയേക്കാളും ഉയർന്ന് നില്ക്കുന്ന വാർഡുകളെയും, സമുദായങ്ങളെയും ഒരു വർഷംകൊണ്ട് പഞ്ചായത്ത് ശരാശരിയിൽ എത്തിക്കുക.</li> </ul>

<b>മറ്റ് അടിസ്ഥാന സൗകര്യങ്ങൾ</b>
<ul style="list-style-type: none"> <li>വീടും സ്ഥലവുമില്ലാത്ത കുടുംബങ്ങളുടെ എണ്ണം 5.12 ശതമാനം ഉള്ളത് 5 വർഷത്തിനകം പുഷ്പം ശതമാനം ആക്കുക.</li> <li>പഞ്ചായത്ത് ശരാശരിയേക്കാൾ ഉയർന്ന് നില്ക്കുന്ന വാർഡുകളിൽ നിരക്ക് രണ്ട് വർഷത്തിനകം പഞ്ചായത്ത് ശതമാനത്തിലെത്തിക്കുക.</li> <li>അഞ്ച് വർഷത്തിനകം താമസയോഗ്യമായ വീടില്ലാത്ത 971 കുടുംബങ്ങൾക്കും വീട് ലഭ്യമാക്കുക.</li> <li>കൃഷിയിടങ്ങൾ സ്വന്തമാക്കുന്നതിനു സഹായം നൽകുക</li> <li>കോളനികളിലേക്കുള്ള വഴികൾ ഗതാഗതയോഗ്യമാക്കുക</li> <li>കോളനികളോടനുബന്ധിച്ച് പൊതു കളിസ്ഥലങ്ങൾ നിർമ്മിക്കുക</li> <li>കോളനികളോടനുബന്ധിച്ച് പൊതുശ്മശാനങ്ങൾ നിർമ്മിക്കുക</li> </ul>

**3.6 സാമൂഹ്യ സുരക്ഷിതത്വ മേഖലയിൽ നേരിടുന്ന പ്രശ്നങ്ങളും കാരണങ്ങളും നിർദ്ദേശങ്ങളും**

ക്ഷേമരാഷ്ട്ര സങ്കല്പത്തിൽ നിർണായക പങ്കാണ് സാമൂഹ്യസുരക്ഷിതത്വത്തിനുള്ളത്. വനിതകൾ, വയോജനങ്ങൾ, ഭിന്നശേഷിയുള്ളവർ, കുട്ടികൾ തുടങ്ങി പാർശ്വവൽക്കരിക്കപ്പെട്ട ഗോത്രവർഗ്ഗങ്ങളുടെ ഇടയിൽ കൂടുതൽ അരികുകളിലേക്കും അവിടെ നിന്ന് സമൂഹത്തിന്റെ പുറമ്പോക്കുകളിലേക്കും തുത്തുമാറ്റപ്പെട്ടവരുടെ പരിരക്ഷയും ക്ഷേമവും ഉറപ്പാക്കേണ്ടത് ഒരു അനിവാര്യതയാണ്. ഇവർക്ക് നീതിയും, സുരക്ഷയും, തുല്യ പദവിയും ലഭിക്കുന്ന സമൂഹം മാത്രമാണ് വികസിത സമൂഹം. ഇവരുടെ സാമൂഹിക സാമ്പത്തിക പദവി ഉയർത്തുന്നതിനുള്ള പ്രവർത്തനങ്ങൾ ഈ മേഖലയിൽ സജീവമാക്കേണ്ടതുണ്ട്. അതിക്രമങ്ങളും ചൂഷണങ്ങളും തടയുന്നതിനും അവരുടെ ആരോഗ്യം, വിദ്യാഭ്യാസം, വരുമാനം എന്നിവ ഉറപ്പ് വരുത്തുന്നതിലൂടെ സാമൂഹ്യപദവി ഉയർത്തുന്നതിനും നിലവിലുള്ള പദ്ധതികൾ ഉൾച്ചേർത്ത് കൊണ്ട് കൂടുതൽ വിപുലീകൃത പദ്ധതികൾ നടപ്പിലാക്കേണ്ടതുണ്ട്. കണ്ടെത്തിയ വിഷയങ്ങളുടെ അടിസ്ഥാനത്തിൽ സമഗ്രമായ ഒരു വികസന പദ്ധതിക്ക് രൂപം നൽകുകയാണ്. ആദിവാസി വിമൺ ആന്റ് കോളനി എംപവർമെന്റ് കോർപ്പസ് (ആവാസ്) എന്ന പേരിൽ പ്രവർത്തിച്ചുവരുന്ന സംഘടനാസംവിധാനത്തെ കൂടുതൽ കാര്യക്ഷമമാക്കുക വഴി നേരിടുന്ന പ്രശ്നങ്ങളിൽ ഇടപെടുകയും പരിഹരിക്കുകയും ചെയ്യുക. (പട്ടിക 62).

**പട്ടിക 62: സാമൂഹ്യ സുരക്ഷിതത്വം - പ്രശ്നങ്ങൾ, കാരണങ്ങൾ, പരിഹാര നിർദ്ദേശങ്ങൾ**

<b>പ്രശ്നങ്ങൾ/കാരണങ്ങൾ</b>	<b>പരിഹാര നിർദ്ദേശങ്ങൾ</b>
പ്രായപൂർത്തിയായ പെൺമക്കളുള്ള ഒറ്റപ്പെട്ട അമ്മമാരുടെ പ്രശ്നങ്ങൾ	സംരക്ഷണത്തിനും വിവാഹം ചെയ്ത് അയക്കുന്നതിനുമായി സമഗ്ര പരിപാടികൾ തയ്യാറാക്കുക
അവിവാഹിത അമ്മമാരുടെ പ്രശ്നങ്ങൾ	പുതിയതായി ഒരു അവിവാഹിത അമ്മ പോലും സമൂഹത്തിൽ ഉണ്ടാകുന്നില്ല എന്ന് ഉറപ്പു വരുത്തുന്നതിന് ആവശ്യമായ നടപടികൾ സ്വീകരിക്കുക
വിധവകളുടെ പ്രശ്നങ്ങൾ	ചെറുപ്പക്കാരായ വിധവകളുടെ പുനർവിവാഹത്തിനും മറ്റുള്ളവരുടെ സംരക്ഷണത്തിനുമാവശ്യമായ നടപടികൾ സ്വീകരിക്കുക
ഭർത്താവ് ഉപേക്ഷിച്ചവരുടെ പ്രശ്നങ്ങൾ	വിവാഹബന്ധം പുനസ്ഥാപിക്കുന്നതിനും, പുനർവിവാഹത്തിനും ആവശ്യമായ ബോധവൽക്കരണം, നിയമനടപടികൾ മുതലായവ സ്വീകരിക്കുക
സംരക്ഷിക്കാനാളില്ലാത്ത കുട്ടികളുടെ പ്രശ്നങ്ങൾ	രക്ഷിതാക്കൾ ഉപേക്ഷിച്ചവരേയും മാതാപിതാക്കൾ മരണപ്പെട്ടു പോയതിനാൽ അനാഥരായവരേയും പുനരധിവാസപ്പിക്കുന്നതിനുള്ള സമഗ്ര പരിപാടി തയ്യാറാക്കുക
സംരക്ഷിക്കാനാളില്ലാത്ത വൃദ്ധജനങ്ങൾ നേരിടുന്ന വിവിധതരം പ്രശ്നങ്ങൾ	സംരക്ഷണത്തിനാവശ്യമായ രീതിയിൽ കോളനികളിൽ തന്നെ വൃദ്ധമന്ദിരങ്ങൾ തുറക്കുകയും ആരോഗ്യകേന്ദ്രങ്ങൾ സ്ഥാപിക്കുകയും ചെയ്യുക



**3.6.1 ദീർഘകാല ലക്ഷ്യങ്ങൾ**

<b>വനിതകളുടെയും കുട്ടികളുടെയും ക്ഷേമം</b>
• പഞ്ചായത്തിലുള്ള 16 അവിവാഹിത അമ്മമാരുടെയും വരുമാനവും കുട്ടികളുടെ പഠനവും ഉറപ്പുവരുത്തുക
• വിധവകളുടെയും ഉപേക്ഷിക്കപ്പെട്ടവരുടെയും തൊഴിൽ, ആരോഗ്യം, സാമൂഹ്യ സുരക്ഷ എന്നിവ ഉറപ്പാക്കുക
• പ്രായപൂർത്തിയായ പെൺമക്കളുള്ള ഒറ്റപ്പെട്ട അമ്മമാർക്ക് പ്രത്യേക സഹായവും പരിരക്ഷയും ഉറപ്പ് വരുത്തുക
• സംരക്ഷിക്കാൻ ആളില്ലാത്ത 15 കുട്ടികളുടെയും വിദ്യാഭ്യാസം, ആരോഗ്യം, സംരക്ഷണം ഉറപ്പുവരുത്തുക
• പ്രായപൂർത്തിയായ പെൺമക്കളുള്ള മുഴുവൻ അമ്മമാർക്കും തൊഴിലും വരുമാനവും ഉറപ്പു വരുത്തുന്ന തരത്തിൽ സ്വയം തൊഴിൽ സംരംഭങ്ങൾ ആരംഭിക്കുക
• സ്ത്രീകൾ നേരിടുന്ന വിവിധ വിഷയങ്ങൾ പരിഹരിക്കുന്നതിന് ജാഗ്രത സമിതിയുടെ പ്രവർത്തനം കൂടുതൽ സജീവമാക്കുക
• സ്ത്രീകളുടെയും, കോളനികളുടെ പൊതുവേയുള്ള സംരക്ഷണത്തിനായി രൂപീകരിച്ചിട്ടുള്ള ആദിവാസി വിമൺ ആന്റ് കോളനി എംപവർമെന്റ് കോർപ്പസ് (ആവാസ്) എന്ന സംഘടന സംവിധാനത്തെ കൂടുതൽ കാര്യക്ഷമമാക്കുക
• കുടുംബശ്രീ സംവിധാനത്തിന് കീഴിൽ മുഴുവൻ കുടുംബങ്ങളേയും ഉൾപ്പെടുത്തുകയും ഇതു വഴി തൊഴിലധിഷ്ഠിതവും അല്ലാത്തതുമായ വിവിധ പദ്ധതികളുടെ സാധ്യതകൾ പരമാവധി ഉപയോഗിക്കുകയും ചെയ്യുക
• വയോജന ക്ലബുകൾ സജീവമാക്കുകയും പഞ്ചായത്ത് നടപ്പിലാക്കിക്കൊണ്ടിരിക്കുന്ന സമഗ്രവയോജന ആരോഗ്യപദ്ധതിയുടെ ഗുണഫലങ്ങൾ മുഴുവൻ ഗോത്രവയോജനങ്ങൾക്കും ലഭ്യമാകുന്നുവെന്ന് ഉറപ്പുവരുത്തുക
• കുട്ടികളുടെ ആരോഗ്യവും വിദ്യാഭ്യാസവും അവകാശങ്ങളും സംരക്ഷിക്കുന്നതിനും അവ കൂടുതൽമെച്ചപ്പെടുത്തുന്നതിനും പരിശ്രമിക്കുക

<b>വയോജനങ്ങളുടെയും ഭിന്നശേഷിയുള്ളവരുടെയും ക്ഷേമം</b>
• പെൻഷന് അർഹതയുള്ള മുഴുവൻ ആളുകൾക്കും പെൻഷൻ ലഭ്യമാക്കുക
• സംരക്ഷിക്കാൻ ആളില്ലാത്ത 30 വയോജനങ്ങളെയും അതാത് കോളനികളിൽ തന്നെ സംരക്ഷിക്കുന്നതിനുള്ള സംവിധാനമൊരുക്കുക
• തൊഴിലും വരുമാനവും ഉറപ്പാക്കി ഇവരുടെ ജീവിത നിലവാരം മെച്ചപ്പെടുത്തുക
• ഭിന്നശേഷിയുള്ളവരുടെ സമസ്ത മേഖലകളിലുമുള്ള വികസനം സാധ്യമാക്കുന്നതിനായുള്ള പദ്ധതികൾ ആവിഷ്കരിക്കുക

**3.7 പട്ടികവർഗ്ഗ വികസന നയം, കാഴ്ചപ്പാട്**

മുകളിൽ പറഞ്ഞ വിലയിരുത്തലുകളുടെയും കണ്ടെത്തലുകളുടെയും അടിസ്ഥാനത്തിൽ മീനങ്ങാടി ഗ്രാമപഞ്ചായത്തിന്റെ പട്ടികവർഗ്ഗ വികസന നയത്തിന്റെയും കാഴ്ചപ്പാടിന്റെയും ചുരുക്കം താഴെ ചേർക്കുന്നു.

<b>പട്ടിക വർഗ്ഗ വികസനനയം, കാഴ്ചപ്പാട്</b>
• പട്ടികവർഗ്ഗ ഉപപദ്ധതിയിലൂടെ ഫണ്ട് പൂർണ്ണമായും ഗുണമേന്മയോടെ അവരുടെ ക്ഷേമത്തിനായി വിനിയോഗിക്കും.
• മീനങ്ങാടി ഗ്രാമപഞ്ചായത്തിനെ 2022 വർഷത്തോടുകൂടി ഗോത്രസൗഹൃദ പഞ്ചായത്ത് ആക്കി മാറ്റുക എന്ന നയത്തിലൂന്നിയാണ് വരും വർഷങ്ങളിലെ ഗോത്രവർഗ്ഗ പദ്ധതികൾക്ക് രൂപം നൽകുന്നത്. വൃത്തിയും വെളിച്ചവും കുടിവെള്ള സൗകര്യങ്ങളുമുള്ള കോളനികളും പാർപ്പിടം, വഴി സൗകര്യം തുടങ്ങിയ അടിസ്ഥാനസൗകര്യങ്ങളും സാധ്യമാക്കും.
• കുടുംബകേന്ദ്രീകൃത സമീപനത്തിലൂന്നി അടിസ്ഥാന സൗകര്യങ്ങൾ, ആരോഗ്യം, വിദ്യാഭ്യാസം, വരുമാനം എന്നിവ ഉറപ്പുവരുത്തും.
• പഞ്ചായത്തിലെ മുഴുവൻ പട്ടികവർഗ്ഗ കുടുംബങ്ങൾക്കും വൈദ്യുതിയും കുടിവെള്ള ലഭ്യതയുമുള്ള സുരക്ഷിതമായ വീടുകൾ, മാലിന്യ നിർമ്മാർജ്ജന സംവിധാനങ്ങൾ എന്നിവ ഉറപ്പാക്കും.
• ഗോത്ര വിഭാഗങ്ങൾക്ക് എതിരെയുള്ള അതിക്രമങ്ങളും ചൂഷണങ്ങളും തടയുന്നതിന് രൂപീകരിച്ചിട്ടുള്ള ആവാസ് എന്ന സംഘടന സംവിധാനത്തെ വിവിധ മേഖലകളിലെ വിദഗ്ദ്ധരുടെയും നിയമപാലകരുടെയും പട്ടികവർഗ്ഗ വകുപ്പിന്റെയും സഹായത്താൽ വിപുലീകരിക്കും. സമഗ്രവികസനം സാധ്യമാക്കുന്നതിനായി പരീക്ഷണാടിസ്ഥാനത്തിൽ ഏതാനും കോളനികളിൽ നടപ്പിലാക്കുകയും വിജയകരമാവുകയും ചെയ്ത മാതൃക പദ്ധതിയായ ട്രൈബൽ ഇന്റഗ്രേറ്റഡ് ഡവലപ്മെന്റ് ആന്റ് എമേർജിംഗ് സ്കീം (ട്രൈഡ്സ്) എന്ന പദ്ധതി മുഴുവൻ കോളനികളിലേക്കും വ്യാപിപ്പിക്കും.
• ഗോത്രകലകളും സാംസ്കരിക തനിമകളും നിലനിർത്തുന്നതിനും സംരക്ഷിക്കുന്നതിനുമുള്ള പദ്ധതികൾ ആവിഷ്കരിച്ച് നടപ്പിലാക്കും.
• പ്രദേശത്തിനും സംസ്കാരത്തിനും സമുദായത്തിനും അനുസരിച്ച സമീപനത്തിലൂന്നി പ്രാദേശികവികസനവും ജീവിത നിലവാരമുയർത്തലും സാധ്യമാക്കും. തൊഴിലും വരുമാനവും വർദ്ധിപ്പിച്ചും ജീവിത നിലവാരം ഉയർത്തിയും അടിസ്ഥാന സൗകര്യങ്ങൾ സ്വയം ആർജ്ജിക്കാൻ ഇവരെ പ്രാപ്തരാക്കും.
• ഗോത്രവർഗ്ഗ വിഭാഗങ്ങളെ മാറ്റി നിർത്തി സമഗ്രവികസനം അസാധ്യമാണെന്ന് പൊതു സമൂഹത്തെ ബോധ്യപ്പെടുത്താനും പൊതു സമൂഹത്തിന്റേ പിന്തുണ ഉറപ്പാക്കാനുമുള്ള പരിപാടികൾ നടപ്പിലാക്കും.

- ഉപപദ്ധതി ഫണ്ടിന് പുറമേ ജനറൽ ഫണ്ടും മറ്റ് സംവിധാനങ്ങളിൽ നിന്നും ലഭിക്കാവുന്ന ഫണ്ടുകളും ഇവരുടെ വികസനത്തിനായി വിനിയോഗിക്കും. ധനപരവും പ്രവർത്തനപരവുമായ സംയോജനം സാധ്യമാക്കും. അഭിപ്രായപ്രകടനം, തീരുമാനമെടുക്കൽ, നിർവ്വഹണം, മോണിറ്ററിംഗ് തുടങ്ങി എല്ലാ മേഖലയിലും ഘട്ടങ്ങളിലും 'വികസന പങ്കാളിത്തം' സാധ്യമാക്കും.
- ഉരുക്കൂട്ടങ്ങൾ സജീവവും ക്രിയാത്മകവുമാക്കുക വഴി പങ്കാളിത്തത്തിലൂടെയുള്ള ജനാധിപത്യവൽക്കരണം സാധ്യമാക്കും.
- അതിജീവനത്തിനായി പാരമ്പര്യവും നൂതനവുമായ തൊഴിൽ സാധ്യതകളെ ഉപയോഗപ്പെടുത്തും.
- പരമ്പരാഗത ജീവിതരീതികളുടെ പുനക്രമീകരണത്തിലൂടെ പോഷകാഹാര സംപുഷ്ടമായ ഭക്ഷണവും ആരോഗ്യപൂർണ്ണമായ ജീവിതവും ഉറപ്പാക്കുന്നതിനുള്ള സമഗ്ര പദ്ധതികൾ വരും വർഷങ്ങളിൽ നടപ്പിലാക്കും.
- തൊഴിൽ വൈദഗ്ദ്ധ്യം വർദ്ധിപ്പിക്കുന്നതിന് യുവജനങ്ങൾക്ക് തൊഴിൽ പരിശീലനം, കരിയർ ഗൈഡൻസ് പരിപാടികൾ മുതലായവ ആവിഷ്കരിക്കും.
- ലഹരി വസ്തുക്കളുടെ ഉപയോഗത്തിൽ നിന്നും മോചിപ്പിക്കുന്നതിന്, നിലവിൽ നടപ്പിലാക്കി വരുന്ന സാമ്പന്ത സൗഹൃദം പരിപാടി മുഴുവൻ കോളനികളിലേക്കും വ്യാപിപ്പിക്കും.
- സ്കൂൾ പ്രായത്തിലുള്ള മുഴുവൻ കുട്ടികളെയും സ്കൂളുകളിലെത്തിക്കുന്നതിനും പഠനം ഇടക്കു വെച്ചു നിർത്തി പോകുന്നതു തടയുന്നതിനും കോളനികളിൽ സമിതികൾ രൂപീകരിക്കുന്നതിനും അവയിൽ സ്കൂൾ അധികൃതരുടേയും സമീപ പ്രദേശങ്ങളിലെ പൊതുവിഭാഗത്തിൽപ്പെട്ടവരുടേയും സഹകരണം ഉറപ്പു വരുത്തുകയും ചെയ്യും.
- നിരക്ഷരരായ മുഴുവൻ പേർക്കും പ്രാഥമിക വിദ്യാഭ്യാസം ഉറപ്പു വരുത്തും. മത്സര പരീക്ഷകളിൽ പങ്കെടുക്കുന്നവർക്ക് ആവശ്യമായ പരിശീലനവും തുടർന്നുള്ള സഹായ പ്രവർത്തനങ്ങളും പഞ്ചായത്ത് ഏറ്റെടുക്കും.
- പ്രത്യേക പരിഗണന അർഹിക്കുന്ന വനിതകൾ, വയോജനങ്ങൾ, ഭിന്നശേഷിയുള്ളവർ എന്നിവരുടെ വികസനത്തിനായി പ്രത്യേകം ഉറപ്പാക്കൽ നൽകും.

**3.7.1 വികസന സമീപനം**

- ❖ ഭൂപ്രദേശത്തിന്റെയും ജനതയുടെയും സമഗ്രവികസനവും പുരോഗതിയും
- ❖ പങ്കാളിത്ത ആസൂത്രണവും നിർവ്വഹണവും മോണിറ്ററിംഗും
- ❖ സാമൂഹ്യ നീതിയലധിഷ്ടിതമായ വികസനം
- ❖ സംയോജന സാധ്യതകളുടെ ഉപയോഗം
- ❖ പൗരൻ എന്ന നിലയിൽ പൊതുഫണ്ടിനുള്ള അവകാശം
- ❖ പൊതു വിഭാഗത്തിന്റെ പിന്തുണയും സഹായവും

**3.7.2 വികസന മുൻഗണന**

- ❖ ഉത്പാദന മേഖലയുടെ സ്ഥായിയായ വളർച്ച
- ❖ പരിസ്ഥിതിയുടേയും പ്രകൃതി വിഭവങ്ങളുടേയും സംരക്ഷണം
- ❖ മാനവ വികസനം
- ❖ ജീവിത ഗുണനിലവാരം ഉയർത്തൽ
- ❖ സർഭരണം, സാമൂഹ്യ നീതി എന്നിവ ഉറപ്പാക്കൽ
- ❖ ആസ്തികൾ സൃഷ്ടിക്കൽ - നിലവിലുള്ളവയുടെ സംരക്ഷണം, പരിപാലനം എന്നിവ ഉറപ്പാക്കൽ

**അദ്ധ്യായം 4**  
**വാർഷിക പദ്ധതി (2015-16)**

മീനങ്ങാടി ഗ്രാമപഞ്ചായത്തിലെ ഗോത്രവർഗ്ഗങ്ങളുടെ അവസ്ഥാവിശകലനത്തിന്റെ പശ്ചാത്തലത്തിൽ ഏറ്റെടുക്കേണ്ട പ്രവർത്തനങ്ങളും പദ്ധതികളും സംബന്ധിച്ച് വ്യക്തത വരുത്തി വാർഷിക പദ്ധതി തയ്യാറാക്കേണ്ടതുണ്ട്. ഇതിനായി അടിയന്തിര പ്രാധാന്യമുള്ള പ്രവർത്തനങ്ങളും ദീർഘകാല ലക്ഷ്യത്തിലെത്താനുള്ള പ്രവർത്തനങ്ങളും തയ്യാറാക്കി ഓരോ വിഷയ മേഖലകളിലും അടിയന്തിര പ്രാധാന്യമുള്ള പദ്ധതികൾ ഉൾച്ചേർത്തുകൊണ്ടാണ് വാർഷിക പദ്ധതി തയ്യാറാക്കിയിരിക്കുന്നത്. (പട്ടിക 63).

**പട്ടിക 63.1: പ്രോജക്ട് സംക്ഷിപ്തം**

മേഖല	ടി.എസ്.പി.	കുടുംബശ്രീ	എം.ജി.എൻ. ആർ.ഇ. ജി.എസ്.	ഗുണഭോക്തൃ വിഹിതം	മറ്റുള്ളവ	ആകെ
ഉല്പാദനം	14,00,000	5,50,000	3,63,00,000	1,50,000	3,00,000	3,87,00,000
സേവനം	11,00,000	50,000	2,50,000	0	0	14,00,000
വിദ്യാഭ്യാസം	28,00,000	50,000	18,00,000	0	0	46,50,000
വനിത വികസനം	25,00,000	14,50,000	0	12,50,000	0	52,00,000
തൊഴിൽ	1,00,000	0	0	0	0	1,00,000
ആരോഗ്യം	6,67,150	59,00,000	2,00,000	0	0	67,67,150
ശുചിത്വം-കുടിവെള്ളം	17,27,000	0	0	0	0	17,27,000
പശ്ചാത്തലം	88,90,000	0	0	0	0	88,90,000
<b>ആകെ</b>	<b>1,91,84,150</b>	<b>80,00,000</b>	<b>3,85,50,000</b>	<b>14,00,000</b>	<b>3,00,000</b>	<b>6,74,34,150</b>

**63.2 പ്രോജക്ടുകൾ മേഖല തിരിച്ച്**

**63.2.1: ഉല്പാദനം**

പ്രോജക്ടിന്റെ പേര്	നിർവ്വഹണ ഉദ്യോഗസ്ഥൻ	ടി.എസ്.പി.	കുടുംബശ്രീ	എം.ജി.എൻ. ആർ.ഇ. ജി.എസ്.	ഗുണഭോക്തൃ വിഹിതം	മറ്റുള്ളവ	ആകെ
1 TIDES	AS	0	2,00,000	2,50,00,000	0	0	2,52,00,000
2 അഗ്രോ റൂട്ട് & വെജ്	AO	2,00,000	0	0	0	0	2,00,000
3 പുരയിടകൃഷിക്ക് വളം സബ്സിഡി.	AO	2,50,000	0	0	1,50,000	0	4,00,000
4 നെൽകൃഷി പ്രോത്സാഹനം	AO	2,00,000	0	0	0	3,00,000	5,00,000
5 സംഘകൃഷിക്ക് ധനസഹായം	AS	0	1,00,000	0	0	0	1,00,000
6 കാർഷിക നഴ്സറി സ്ഥാപിക്കൽ	AS	0	0	75,00,000	0	0	75,00,000
7 കാലിത്തീറ്റ സബ്സിഡി	VS	3,00,000	0	0	0	0	3,00,000
8 തീറ്റപ്പുൽ കൃഷി	AO	1,00,000	0	0	0	0	1,00,000
9 ക്ഷീര സാഗരം	AS	0	1,00,000	0	0	0	1,00,000
10 തൊഴുത്തു നിർമ്മാണം	AS	0	0	15,00,000	0	0	15,00,000
11 ആട്ടിൻകുട്ടി നിർമ്മാണം	AS	0	0	10,00,000	0	0	10,00,000
12 കുളങ്ങൾക്ക് കയർമാറ്റ് വിരിക്കൽ	AS	0	0	3,00,000	0	0	3,00,000
13 കാർഷിക കർമ്മസേന	AO	3,50,000	1,50,000	10,00,000	0	0	15,00,000
<b>ആകെ</b>		<b>14,00,000</b>	<b>5,50,000</b>	<b>3,63,00,000</b>	<b>1,50,000</b>	<b>3,00,000</b>	<b>3,87,00,000</b>

പട്ടിക 63.2.2: സേവനം

പ്രോജക്ടിന്റെ പേര്	നിർവ്വഹണ ഉദ്യോഗസ്ഥർ	ടി.എസ്.പി.	കുടുംബശ്രീ	വകുപ്പ്തലം	ഗുണഭോക്തൃ വിഹിതം	മറ്റുള്ളവ	ആകെ
1 സാത്മന സൗഹൃദം	MO (AYUR)	1,50,000	50,000	1,50,000	0	0	3,50,000
2 ട്രൈബൽ കൾച്ചറൽ സ്റ്റുഡി സെന്റർ	HM	5,00,000	0	0	0	0	5,00,000
3 വയോജന സമഗ്ര വികസന പദ്ധതി	ICDS	2,00,000	0	0	0	0	2,00,000
4 വയോജന ആരോഗ്യ പദ്ധതി	MO (AYUR)	2,50,000	0	1,00,000	0	0	3,50,000
<b>ആകെ</b>		<b>11,00,000</b>	<b>50,000</b>	<b>2,50,000</b>	<b>0</b>	<b>0</b>	<b>14,00,000</b>

പട്ടിക 63.2.3: വിദ്യാഭ്യാസം

പ്രോജക്ടിന്റെ പേര്	നിർവ്വഹണ ഉദ്യോഗസ്ഥർ	ഗുണഭോക്താക്കളുടെ എണ്ണം	ടി.എസ്.പി.	കുടുംബശ്രീ	എജിഎൻ.ആർ.ഇ.ജി.എസ്.	ഗുണഭോക്തൃ വിഹിതം	മറ്റുള്ളവ	ആകെ
1 സമഗ്ര വിദ്യാഭ്യാസ പദ്ധതി	HM	853	6,00,000	0	0	0	0	6,00,000
2 പഠന മൂല	HM	100	2,00,000	0	0	0	0	2,00,000
3 പ്രഭാത ഭക്ഷണം	HM	853	4,00,000	0	0	0	0	4,00,000
4 സൗഹൃദകൂട്ടം ബാലപഞ്ചായത്ത്	HM	1118	1,00,000	50,000	0	0	0	1,50,000
5 കളിക്കളം നിർമ്മാണം	AS	1118	0	0	18,00,000	0	0	18,00,000
6 ചൈൽഡ് ഹെൽത്ത് ഡവലപ്പ്മെന്റ് മിഷൻ	MO (AYUR)	1118	3,00,000	0	0	0	0	3,00,000
7 TIME	HM	853	9,00,000	0	0	0	0	9,00,000
8 ഭിന്നശേഷി വിദ്യാർത്ഥികൾക്ക് പഠന സൗകര്യമൊരുക്കൽ	HM		3,00,000	0	0	0	0	3,00,000
<b>ആകെ</b>		<b>6013</b>	<b>28,00,000</b>	<b>50,000</b>	<b>18,00,000</b>	<b>0</b>	<b>0</b>	<b>46,50,000</b>

പട്ടിക 63.2.4: വനിതാ വികസനം

പ്രോജക്ടിന്റെ പേര്	നിർവ്വഹണ ഉദ്യോഗസ്ഥർ	ടി.എസ്.പി.	കുടുംബശ്രീ	എജിഎൻ.ആർ.ഇ.ജി.എസ്.	ഗുണഭോക്തൃ വിഹിതം	മറ്റുള്ളവ	ആകെ
1 പോഷാകാഹാര വിതരണം	ICDS	11,00,000	0	0	0	0	11,00,000
2 മാതൃ-ശിശു ആരോഗ്യ പരിചരണം	MO (AYUR)	2,00,000	0	0	0	0	2,00,000
3 വനിത വികസന സമഗ്ര പദ്ധതി	ICDS	5,00,000	2,00,000	0	0	0	7,00,000
4 ഒറ്റപ്പെട്ട അമ്മമാരുടെ മക്കളുടെ സംരക്ഷണം	ICDS	2,00,000	0	0	0	0	2,00,000
5 സ്വയംതൊഴിൽ യൂണിറ്റുകൾ ആരംഭിക്കൽ	AS	0	12,50,000	0	12,50,000	0	25,00,000
6 കുടുംബശ്രീ കേന്ദ്രീകൃത വികസന പദ്ധതി തയ്യാറാക്കൽ	AS	5,00,000	0	0	0	0	5,00,000
<b>ആകെ</b>		<b>25,00,000</b>	<b>14,50,000</b>	<b>0</b>	<b>12,50,000</b>	<b>0</b>	<b>52,00,000</b>

പട്ടിക 63.2.5: തൊഴിൽ

പ്രോജക്ടിന്റെ പേര്	നിർവ്വഹണ ഉദ്യോഗസ്ഥർ	ഗുണഭോക്താക്കളുടെ എണ്ണം	ടി.എസ്.പി.	കുടുംബശ്രീ	എജിഎൻ.ആർ.ഇ.ജി.എസ്.	ഗുണഭോക്തൃ വിഹിതം	മറ്റുള്ളവ	ആകെ
1 സ്കിൽസ് ലേബർ സൊസൈറ്റി രൂപീകരണം	AS	100	1,00,000	0	0	0	0	1,00,000

പട്ടിക 63.2.6: ആരോഗ്യം

പ്രോജക്ടിന്റെ പേര്	നിർവ്വഹണ ഉദ്യോഗസ്ഥർ	ടി.എസ്.പി.	കുടുംബശ്രീ	എജിഎൻ.ആർ.ഇ.ജി.എസ്.	ഗുണഭോക്തൃ വിഹിതം	മറ്റുള്ളവ	ആകെ
1 സനാഥ ഗമ്യ ശ്രീ	ICDS	1,00,000	0	0	0	0	1,00,000
2 നിയുരോഗികളുടെ പരിചരണം	MO	5,67,150	0	0	0	0	5,67,150
3 അഗതി ആശ്രയ പദ്ധതി	AS	0	54,00,000	2,00,000	0	0	56,00,000
4 ഭക്ഷണം നൽകൽ	AS	0	5,00,000	0	0	0	5,00,000
<b>ആകെ</b>		<b>6,67,150</b>	<b>59,00,000</b>	<b>2,00,000</b>	<b>0</b>	<b>0</b>	<b>67,67,150</b>

പട്ടിക 63.2.7: ശുചിത്വം കുടിവെള്ളം

പ്രോജക്ടിന്റെ പേര്	നിർവ്വഹണ ഉദ്യോഗസ്ഥർ	ടി.എസ്.പി.	ആകെ
1 കിണർ നിർമ്മാണം	AE	1,40,000	1,40,000
2 ആ വയൽ പടവയൽ	AE	33,000	33,000
* ശ്മശാനം മതിൽ കെട്ട്	AE	5,00,000	5,00,000
* ചീനപ്പുല്ല് കോളനി റോഡ് ഡ്രൈനേജ്	AE	3,90,000	3,90,000
* മണങ്ങുവയൽ ഡ്രൈനേജ്	AE	3,00,000	3,00,000
* കറുത്തൻ കാലാ റോഡ് ഡ്രൈനേജ്	AE	3,40,000	3,40,000
* കക്കൂസ് നിർമ്മാണം	VEO	24,000	24,000
<b>ആകെ</b>		<b>17,27,000</b>	<b>17,27,000</b>

പട്ടിക 63.2.8: പശ്ചാത്തലം

പ്രോജക്ടിന്റെ പേര്	നിർവ്വഹണ ഉദ്യോഗസ്ഥർ	ടി.എസ്.പി.	ആകെ
1. അണ്ണാവയൽ ശ്മശാനം റോഡ്	AE	10,00,000	10,00,000
2. പൊതയൻ കോളനി റോഡ്	AE	3,90,000	3,90,000
3. ഒലിവയൽ പണിയ കോളനി റോഡ്	AE	0	0
4. മാനികാവ് നായ്ക്ക കോളനി	AE	3,90,000	3,90,000
5. ആക്കാലി കോളനി നടപ്പാത	AE	4,90,000	4,90,000
6. മടൂർ കാട്ടുനായ്ക്ക കോളനി റോഡ്	AE	3,90,000	3,90,000
7. വെള്ളിത്തോട് നായ്ക്ക കോളനി റോഡ്	AE	3,90,000	3,90,000
8. വെള്ളിത്തോട് കുറുമ കോളനി റോഡ്	AE	2,90,000	2,90,000
9. ആവയൽ കോളനി റോഡ്	AE	4,90,000	4,90,000
10. കരിമം കനാൽ റോഡ്	AE	2,90,000	2,90,000
11. ആലമൂല കോളനി റോഡ്	AE	14,00,000	14,00,000
12. മടൂർ റോഡ്	AE	4,40,000	4,40,000
13. നെല്ലികുണ്ടം പണിയ കോളനി റോഡ്	AE	90,000	90,000
14. നെല്ലികുണ്ടം കുറുമ കോളനി റോഡ്	AE	40,000	40,000
15. ആവയൽ കോളനി നടപ്പാത	AE	1,90,000	1,90,000
16. കൃഷിവയൽ റോഡ്	AE	2,90,000	2,90,000
17. പടവയൽ കോളനി റോഡ്	AE	1,90,000	1,90,000
18. പടവയൽ പാലം	AE	4,90,000	4,90,000
19. കുളം ചാൽ വാട്ടർ ടാങ്ക് നടപ്പാത	AE	1,90,000	1,90,000
20. കുണ്ടുവയൽ കോളനി നടപ്പാത	AE	3,90,000	3,90,000
21. കണ്ണിക്കര മാതമൂല റോഡ്	AE	2,40,000	2,40,000
22. മുണ്ടകൊല്ലി കോളനി നടപ്പാത	AE	2,40,000	2,40,000
23. മൈലമ്പാടി പണിയകോളനിനടപ്പാത	AE	2,90,000	2,90,000
24. വേങ്ങൂർ വാഴക്കണ്ടി കോളനി നടപ്പാത	AE	2,90,000	2,90,000
<b>ആകെ</b>		<b>88,90,000</b>	<b>88,90,000</b>