

പന്ത്രണ്ടാം പഞ്ചവത്സര പദ്ധതി 2012 - 2017

**എടവക ഗ്രാമപഞ്ചായത്ത് :  
പട്ടികവർഗ്ഗ ഉപപദ്ധതി 2015-2016**

സംഘാടനം

അക്കാദമിക് സഹായവും  
പ്രസാധനവും



എടവക  
ഗ്രാമപഞ്ചായത്ത്  
വയനാട് ജില്ല



കേരള ഇൻസ്റ്റിറ്റ്യൂട്ട് ഓഫ് ലോക്കൽ  
അഡ്മിനിസ്ട്രേഷൻ  
മുളങ്കുന്നത്തുകാവ്, തൃശ്ശൂർ-680 581

പുനരൂഢി പഞ്ചവത്സര പദ്ധതി 2012 - 2017

എടവകഗ്രാമപഞ്ചായത്ത്  
പട്ടികവർഗ്ഗ ഉപപദ്ധതി 2015-2016  
പ്രോജക്ട് ടീം

എടവക ഗ്രാമപഞ്ചായത്ത് കില

എച്ച്.ബി. പ്രദീപ്മാസ്റ്റർ  
പ്രസിഡണ്ട്

പ്രോജക്ട് ഡയറക്ടർ  
ഡോ. ജെ.ബി. രാജൻ  
അസിസ്റ്റന്റ് പ്രൊഫസർ, കില

അവറാൻ ആമിന  
വൈസ് പ്രസിഡന്റ്

പ്രോജക്ട് അസോസിയേറ്റ്  
എ.എസ്. പ്രതാപ് സിംഗ്  
ട്രെയ്നിംഗ് അസോസിയേറ്റ്, കില

പടക്കുട്ടിൽ ജോർജ്ജ്  
ചെയർമാൻ, വികസനകാര്യ സ്റ്റാന്റിംഗ് കമ്മിറ്റി

ഒ.പി. രഞ്ജിത്ത്  
ബി.ആർ.ജി.എഫ്. അസോസിയേറ്റ്, കില

ചാലിയാടൻ ലൈല  
ചെയർപേഴ്സൺ, ക്ഷേമകാര്യ സ്റ്റാന്റിംഗ് കമ്മിറ്റി

വിദഗ്ദ്ധർ-  
എക്സ്റ്റൻഷൻ ഫാക്കൽട്ടി, കില

ലീല ബാലൻ  
ചെയർപേഴ്സൺ, ആരോഗ്യ-വിദ്യാഭ്യാസ സ്റ്റാന്റിംഗ് കമ്മിറ്റി

ടി. ഉഷാകുമാരി  
ഇ.ജി. ജോസഫ്  
എൻ.പി. വേണുഗോപാലൻ  
ടി.എം. ഷിഹാബ്

കെ.സി. സുകുമാരൻ  
സെക്രട്ടറി

ബിന്ദു അണ്ണൻ  
ചെയർപേഴ്സൺ, പട്ടികവർഗ്ഗ വർക്കിംഗ് ഗ്രൂപ്പ്

ടി.ഗോപിനാഥൻ  
വൈസ് ചെയർമാൻ, പട്ടികവർഗ്ഗ വർക്കിംഗ് ഗ്രൂപ്പ്

എം.വി മഹേഷ്  
കമ്മിറ്റി ഡയറക്ടർ

ഡി.ടി.പി.

ആശ ബൈജു

എടവക ഗ്രാമപഞ്ചായത്ത്

ജിറ്റോ പി. ജോർജ്ജ്, കില

കവർ ഡിസൈനിംഗ്

ഉസ്മാൻ കുട്ടോത്ത്

ലേ-ഔട്ട്

രാജേഷ് ടി.വി.

പ്രിന്റിംഗ്

കോ-ഓപ്പറേറ്റീവ് പ്രസ്സ്, മുളങ്കുന്നത്തുകാവ്

ഫോൺ : 0487- 2200391

മാർച്ച് 2015



എച്ച്.ബി. പ്രദീപ് മാസ്റ്റർ  
പ്രസിഡണ്ട്  
എടവക ഗ്രാമപഞ്ചായത്ത്, വയനാട് ജില്ല



എടവക ഗ്രാമപഞ്ചായത്തിലെ പട്ടികവർഗ്ഗ വിഭാഗക്കാരുടെ വിവിധ പ്രശ്നങ്ങൾ കണ്ടെത്തുന്നതിനും, ശരിയായ പരിഹാര നടപടികൾ സ്വീകരിക്കുന്നതിനും ഉചിതമായ വികസനനയം രൂപീകരിക്കുന്നതിനുവേണ്ടിയാണ് പട്ടികവർഗ്ഗ ഉപപദ്ധതി രേഖ തയ്യാറാക്കുന്നത്. പ്രാദേശിക ആസൂത്രണ മേഖലയ്ക്കും ഇത് ഒരു മുതൽ കൂട്ടാണ്. ഇതു വഴി എടവക ഗ്രാമപഞ്ചായത്തിലെ പട്ടികവർഗ്ഗ വിഭാഗത്തിന്റെ ദീർഘവീക്ഷണത്തോടു കൂടിയ വികസനത്തിന് നാനൂറുകൊടുക്കാനും, ആസൂത്രണത്തിൽ പ്രത്യേക പരിഗണന നൽകുവാനും നമുക്ക് കഴിയും. ബാത്തമാ പുള്ള, എങ്കളെ പഠിപ്പുര, ഗോത്രദിശ, കണ്ടി എങ്കള കണ്ടി, നാങ്ക മൊരവനും മൊരത്തിയും തുടങ്ങിയ ജീവിത ഗന്ധിയായ പദ്ധതികൾ ചില ഉദാഹരണങ്ങൾ മാത്രം.

വികേന്ദ്രീകൃത ഭരണത്തിൽ നാം അനുഭവിക്കുന്നതിനുള്ള പ്രാദേശിക ആസൂത്രണത്തിന്റെ പരിപൂർണ്ണത കൈവരിക്കുവാൻ സാധ്യമായ പഞ്ചായത്തുതല ആസൂത്രണം അത്യാവശ്യമാണ്. സാമൂഹ്യനീതി ഉറപ്പുവരുത്തി, പാർശ്വവത്കൃത വിഭാഗങ്ങളുടെ പ്രശ്നങ്ങൾ അപഗ്രഥിച്ചുകൊണ്ടുള്ള ഒരു വികസന നയമാണ് നാം പട്ടികവർഗ്ഗ ഉപപദ്ധതി രേഖയിലൂടെ മുന്നോട്ടു വെക്കുന്നത്. പട്ടികവർഗ്ഗ വിഭാഗങ്ങളുടെ പ്രശ്നങ്ങളും, ആവശ്യങ്ങളും, അറിയുന്നതിനും, അവയ്ക്ക് അനുയോജ്യമായ പരിഹാര നടപടികൾ ആ വിഭാഗത്തിൽ നിന്നു തന്നെ ശേഖരിക്കുവാനും, നമുക്ക് കഴിഞ്ഞിട്ടുണ്ട്. അതിനനുസൃതമായ പദ്ധതികൾ തയ്യാറാക്കുന്നതിനും പട്ടികവർഗ്ഗ ഉപപദ്ധതി രേഖയിലൂടെ നമുക്ക് കഴിഞ്ഞുവെന്നതിൽ അഭിമാനിക്കാം.

വയനാട് ജില്ലാ പഞ്ചായത്ത് 'കില'യുടെ അക്കാദമിക് സഹായത്തോടെ നടത്തിയ സർവ്വേ റിപ്പോർട്ടിന്റെ അടിസ്ഥാനത്തിൽ പ്രസിദ്ധീകരിച്ച പട്ടികവർഗ്ഗ വികസന പരിപ്രേക്ഷ്യ രേഖയുടെ ചുവടുപിടിച്ചാണ് എടവക ഗ്രാമപഞ്ചായത്ത് ഇത്തരം ഒരു ഉദ്യമത്തിന് തുടക്കമിട്ടത്. സാമൂഹ്യ നീതിയിൽ അധിഷ്ഠിതമായ വികസനത്തിനും പ്രത്യേക ഊന്നൽ നൽകുന്ന, എടവകയിലെ പട്ടികവർഗ്ഗ വിഭാഗത്തിനു വേണ്ടിയുള്ള പട്ടികവർഗ്ഗ ഉപപദ്ധതി രേഖ സാക്ഷാത്കരിക്കുന്നതിനു വേണ്ട മാർഗ്ഗ ദർശനം നൽകിയ 'കില' ഡയറക്ടർ ഡോ. പി.പി. ബാലൻ, അക്കാദമിക് സഹായം നൽകിയ 'കില'യിലെ അസി. പ്രൊഫസർ ഡോ.ജെ.ബി.രാജൻ എന്നിവരെ പ്രത്യേകം സ്മരിക്കുന്നു. ആദ്യന്തം ഞങ്ങളോടൊപ്പം പ്രചോദകമായി വർത്തിച്ച ജില്ലാ പഞ്ചായത്ത് വൈസ് പ്രസിഡണ്ട് ടി. ഉഷാകുമാരി, പട്ടികവർഗ്ഗ ഉപപദ്ധതി രേഖ സംപൂർണ്ണമാക്കുവാൻ കൈ മെയ് മറന്ന് സഹകരിച്ച, കില എക്സിക്യൂട്ടീവ് ഫാക്കൽറ്റി ഇ.ജി.ജോസഫ്, എടവക മികവ് കേന്ദ്രം ഫാക്കൽറ്റി ടി.ഗോപിനാഥൻ, കമ്മിറ്റി സോഷ്യൽ വർക്കർ മഹേഷ് എം.വി, ഊരു മുപ്പൻമാർ, ഊരു പ്രതിനിധികൾ, എടവക ഗ്രാമപഞ്ചായത്ത് ഭരണസമിതി അംഗങ്ങൾ, പട്ടികവർഗ്ഗ കർമ്മസമിതി അംഗങ്ങൾ, പഞ്ചായത്ത് സെക്രട്ടറി കെ.സി സുകുമാരൻ, അസിസ്റ്റന്റ് സെക്രട്ടറി ബോബൻ ചാക്കോ, മറ്റു ജീവനക്കാർ, ഡാറ്റാ എൻട്രി ഓപ്പറേറ്റർ ആശ ബൈജു, എടവകയിലെ ട്രൈബൽ പ്രൊമോട്ടർമാർ, എടവക മികവ് പഠനകേന്ദ്രം ഫാക്കൽറ്റികൾ, കേരളത്തിലെ കേന്ദ്ര സർവ്വകലാശാലയുടെ എം.എസ്.ഡബ്ല്യു വിദ്യാർത്ഥികൾ, മാനന്തവാടി മേരി മാതാ കോളേജ് എൻ.എസ്.എസ് യൂണിറ്റ് വിദ്യാർത്ഥികൾ എന്നിവരോടുള്ള നിസീമമായ നന്ദിയും കടപ്പാടും അറിയിക്കട്ടെ.

എച്ച്.ബി. പ്രദീപ് മാസ്റ്റർ



ഡോ. പി.പി. ബാലൻ  
ഡയറക്ടർ, കില



വയനാട് ജില്ലയിലെ തദ്ദേശ സ്വയംഭരണ സ്ഥാപനങ്ങളുടെ കാര്യശേഷി വികസന പരിപാടികൾ കില നടത്തി വരുന്നു. ബി.ആർ.ജി.എഫിൽ ഉൾപ്പെടുത്തി വയനാട് ജില്ലാ പഞ്ചായത്തിനും തദ്ദേശ സ്വയംഭരണ സ്ഥാപനങ്ങൾക്കും കില നടത്തിയ പരിശീലന പരിപാടികളിൽ ഏറ്റവും ശ്രദ്ധ കേന്ദ്രീകരിച്ചത് പട്ടിക വർഗ്ഗ മേഖലയിലാണ്. പ്രസ്തുത പരിശീലനത്തിന്റെ പശ്ചാത്തലത്തിൽ ജില്ലയിലെ മീനങ്ങാടി, എടവക ഗ്രാമപഞ്ചായത്തുകൾ പട്ടികവർഗ്ഗ ഉപപദ്ധതി തയ്യാറാക്കുന്നതിലേക്ക് മുന്നോട്ട് വരുകയും കില അക്കാദമിക്ക് സഹായം നൽകുകയും ചെയ്തു.

പട്ടികവർഗ്ഗ മേഖലയിൽ ഇത് ഒരു പുതിയ ചുവട് വയ്ക്കുന്നു. കേരളത്തിലെ മറ്റ് തദ്ദേശ സ്വയംഭരണ സ്ഥാപനങ്ങൾക്ക് ഈ ഗ്രാമപഞ്ചായത്തുകളുടെ പ്രവർത്തനം മാതൃകാപരമാണ്. പട്ടികവർഗ്ഗ ഉപപദ്ധതി അതിന്റെ എല്ലാ അർത്ഥത്തിലും ഉൾക്കൊണ്ട് തയ്യാറാക്കി പ്രസിദ്ധീകരിക്കുവാൻ കിലയ്ക്കും സന്തോഷമുണ്ട്. ഇതുപോലെയുള്ള മാതൃകകൾ ഇനിയും നമ്മുടെ ഗ്രാമപഞ്ചായത്തുകൾ തുടരേണ്ടതുണ്ട്. പ്രസ്തുത ഗ്രാമപഞ്ചായത്തുകളുടെ പ്രവർത്തനം മറ്റ് ഗ്രാമപഞ്ചായത്തുകൾക്ക് മാർഗ്ഗദർശനമാകും എന്ന് പ്രത്യാശിക്കുന്നു.

ഡോ. പി.പി. ബാലൻ



ഡോ. ജെ.ബി. രാജൻ  
പ്രോജക്ട് ഡയറക്ടർ  
കില



ജനാധിപത്യത്തിൽ അടിസ്ഥാനമായ പ്രാദേശിക ഭരണ വ്യവസ്ഥ ഒമ്പതാം പഞ്ചവത്സര പദ്ധതി മുതൽ കാര്യക്ഷമമായി നടപ്പിലാക്കി വരുന്ന സംസ്ഥാനമാണ് കേരളം. എന്നാൽ എല്ലാ ജനവിഭാഗങ്ങളുടെയും സാമൂഹ്യ-സാമ്പത്തിക അവസ്ഥ ഇപ്പോഴും മെച്ചപ്പെട്ടിട്ടില്ല. പ്രത്യേകിച്ച് പട്ടികജാതി, പട്ടികവർഗ്ഗ വിഭാഗങ്ങൾക്കായി നിരവധി പദ്ധതികളും പരിഷ്കാരങ്ങളും ആവിഷ്കരിച്ചിട്ടുണ്ടെങ്കിലും അവയുടെ ഫലപ്രാപ്തി പ്രതിഫലിക്കുന്നില്ല. അതുകൊണ്ടുതന്നെ ഈ വിഭാഗങ്ങൾ ഇപ്പോഴും അന്തർധാരാ സമൂഹത്തിന്റെ കൂടെ തന്നെയാണ് നിലനിൽക്കുന്നത്. ഇത് പരിഹരിക്കുന്നതിന് ഉപപദ്ധതി തയ്യാറാക്കേണ്ടതുണ്ട്. പട്ടികവർഗ്ഗ ഉപപദ്ധതി തയ്യാറാക്കുന്നതിനുള്ള പരിശീലനം പ്രത്യേക ഊന്നൽ നൽകി കില സംഘടിപ്പിച്ചിട്ടുണ്ട്. എന്നാൽ പന്ത്രണ്ടാം പഞ്ചവത്സരപദ്ധതിയിൽ വയനാട് ജില്ലയിലെ, മീനങ്ങാടി, എടവക എന്നീ ഗ്രാമപഞ്ചായത്തുകളാണ് ഉപപദ്ധതി തയ്യാറാക്കുന്നതിന് മുൻകൈയെടുത്തത്. ആയതിലേക്ക് വേണ്ട അക്കാദമിക് സഹായം കില നൽകിയിട്ടുണ്ട്. ഈ ഉപപദ്ധതിരേഖ ഉപയോഗിച്ച് പട്ടികവർഗ്ഗ വിഭാഗങ്ങളുടെ വികസനവുമായി ബന്ധപ്പെട്ട് ഫലപ്രദമായ പദ്ധതികൾ ആവിഷ്കരിക്കുന്നതിന് ഉപകരിക്കും. കൂടാതെ പട്ടികജാതി, പട്ടികവർഗ്ഗ ജനവിഭാഗങ്ങൾ അധിവസിക്കുന്ന ഇതര തദ്ദേശസ്വയംഭരണ സ്ഥാപനങ്ങൾക്ക് ഇത് ഒരു വഴിക്കാട്ടിയുമാണ്. ഈ ഉപപദ്ധതിരേഖ മേൽപറഞ്ഞ വിഭാഗങ്ങളുടെ ഉന്നമനത്തിന് പ്രയോജനകരമാകട്ടെയെന്നും, മറ്റുള്ള തദ്ദേശസ്വയംഭരണ സ്ഥാപനങ്ങൾക്ക് മാതൃകയാകട്ടെയെന്നും പ്രത്യാശിക്കുന്നു.

ഡോ. ജെ.ബി. രാജൻ

**ഭരണസമിതി അംഗങ്ങൾ (2010-2015)**

ശ്രീ. എച്ച്.ബി പ്രദീപ് മാസ്റ്റർ (പ്രസിഡണ്ട്)
ശ്രീമതി. അവറാൻ ആമിന (വൈസ് പ്രസിഡണ്ട് & ചെയർ പേഴ്സൺ, ധനകാര്യ സ്റ്റാന്റിംഗ് കമ്മിറ്റി)
ശ്രീ. പടകുട്ടിൽ ജോർജ്ജ് (ചെയർമാൻ, വികസനകാര്യ സ്റ്റാന്റിംഗ് കമ്മിറ്റി)
ശ്രീമതി. ചാലിയാടൻ ലൈല (ചെയർപേഴ്സൺ, ക്ഷേമകാര്യ സ്റ്റാന്റിംഗ് കമ്മിറ്റി)
ശ്രീമതി. ലീല ബാലൻ (ചെയർപേഴ്സൺ, ആരോഗ്യ-വിദ്യാഭ്യാസ സ്റ്റാന്റിംഗ് കമ്മിറ്റി)
ശ്രീ. എൻ.ശ്രീജിത്ത്
ശ്രീമതി. മിനി തുളസീധരൻ
ശ്രീ. ജസ്റ്റിൻ ബേബി
ശ്രീമതി. ബിന്ദു അണ്ണൻ
ശ്രീ. ജോയി പി.കുരിശ്ശികൽ
ശ്രീമതി. ജെൻസി ബിനോയി
ശ്രീ. രമേശൻ സി.ആർ.
ശ്രീ. പി.എൽ. ചാക്കോച്ചൻ
ശ്രീ. ടി.മമ്മൂട്ടി
ശ്രീ. മനു കുഴിവേലിൽ
ശ്രീമതി. ഷറഫുനീസ
ശ്രീമതി. അഡ്വ.എൽബി മാത്യു
ശ്രീമതി. പൊയിലൻ ഹഫ്സത്ത്
ശ്രീമതി. ബിന്ദു ജോൺ

## ഉള്ളടക്കം

പേജ് നമ്പർ

	<p>ആമുഖം</p> <p>പ്രസാധകക്കുറിപ്പ്</p> <p>ഉപപദ്ധതി-ആവശ്യകത</p> <p>ഭരണസമിതി അംഗങ്ങൾ</p>	
<b>അദ്ധ്യായം 1</b>	<p><b>ആമുഖം</b></p> <p>1.1 പശ്ചാത്തലം</p> <p>1.2 എടവക ഗ്രാമപഞ്ചായത്തിന്റെ ലഘുചരിത്രം</p> <p>1.3 പട്ടികവർഗ്ഗ ഉപപദ്ധതിരേഖയുടെ പ്രാധാന്യം</p> <p>1.3.1 ഉദ്ദേശ്യലക്ഷ്യങ്ങൾ</p> <p>1.3.2 സമീപനവും രീതിശാസ്ത്രവും</p> <p>1.3.2.1 ആദ്യഘട്ടം - മുന്നൊരുക്കങ്ങൾ</p> <p>1.3.2.2 രണ്ടാംഘട്ടം : വിവരശേഖരണം</p> <p>1.3.2.2.1 നേരിട്ടുള്ള വിവരശേഖരണം</p> <p>1.3.2.2.2 ലിഖിത വിവരങ്ങളുടെ ശേഖരണവും അപഗ്രഥനവും</p> <p>1.3.2.3 മൂന്നാം ഘട്ടം : ഉപപദ്ധതി രേഖ തയ്യാറാക്കൽ</p> <p>1.3.2.4 നാലാം ഘട്ടം : പഠന റിപ്പോർട്ടുകൾ വിവിധതലങ്ങളിൽ അവതരിപ്പിച്ച് അംഗീകാരം നേടൽ.</p> <p>1.4 സംഘാടനം/പങ്കാളിത്തം</p> <p>1.5 പരിമിതികൾ</p>	<p><b>1-6</b></p>
<b>അദ്ധ്യായം 2</b>	<p><b>പട്ടികവർഗ്ഗ സമുദായങ്ങളുടെ നിലവിലുള്ള അവസ്ഥാ വിശകലനം</b></p> <p>2.0 ആമുഖം</p> <p>2.1 ജനസംഖ്യ</p> <p>2.1.1 പട്ടികവർഗ്ഗ ജനസംഖ്യ - വാർഡ് അടിസ്ഥാനത്തിൽ</p> <p>2.1.2 പട്ടികവർഗ്ഗ ജനസംഖ്യ - വാർഡ്, സമുദായ അടിസ്ഥാനത്തിൽ</p> <p>2.1.3 പട്ടികവർഗ്ഗ ജനസംഖ്യ - വാർഡ്, വയസ്സ് അടിസ്ഥാനത്തിൽ</p> <p>2.2 വിദ്യാഭ്യാസം</p> <p>2.2.1 നിരക്ഷരത</p> <p>2.2.2 പഠനം ഉപേക്ഷിച്ചവർ</p> <p>2.2.2.1 സ്കൂളിൽ ചേരാത്തവർ</p> <p>2.2.2.2 പഠനം ഉപേക്ഷിച്ചവർ (6-17 വയസ്സിന് ഇടയിൽ )</p> <p>2.2.3 ഉന്നത വിദ്യാഭ്യാസം ഇല്ലാത്തവർ</p> <p>2.2.4 സാങ്കേതിക വിദ്യാഭ്യാസം ഇല്ലാത്തവർ</p> <p>2.3 ആരോഗ്യം</p> <p>2.3.1 സ്ഥിരരോഗികൾ</p>	<p><b>7-53</b></p>

- 2.3.2 ഭിന്നശേഷിയുള്ളവർ
  - 2.3.3 പുകയില ഉല്പന്നങ്ങൾ ഉപയോഗിക്കുന്നവർ
  - 2.3.4 മദ്യപിക്കുന്നവർ
  - 2.3.5 വയോജനങ്ങൾ
  - 2.3.6 ആരോഗ്യ പരിചരണകേന്ദ്രങ്ങളുടെ പ്രാപ്യത
  - 2.4 തൊഴിലും വരുമാനവും
  - 2.4.1 തൊഴിൽരഹിതർ വാർഡ് തലത്തിൽ
  - 2.4.2 വിദ്യാഭ്യാസ യോഗ്യതയുള്ള തൊഴിൽ രഹിതർ
  - 2.4.3 സാങ്കേതിക വിദ്യാഭ്യാസമുള്ള തൊഴിൽ രഹിതർ
  - 2.4.4 സ്ഥിരവരുമാനമില്ലാത്തവർ
  - 2.5 അടിസ്ഥാനസൗകര്യം
  - 2.5.1 ജീർണ്ണാവസ്ഥയിലുള്ള വീടുകളിൽ താമസിക്കുന്ന കുടുംബങ്ങൾ
  - 2.5.2 സ്വന്തമായി വീടില്ലാത്ത കുടുംബങ്ങൾ
  - 2.5.3 സ്വന്തമായി സ്ഥലമില്ലാത്ത കുടുംബങ്ങൾ
  - 2.5.4 വൈദ്യുതീകരിക്കാത്ത വീടുകൾ- വാർഡടിസ്ഥാനത്തിൽ
  - 2.5.5 കക്കൂസ് ഇല്ലാത്ത വീടുകൾ
  - 2.5.6 വീടുകൾ സംബന്ധിച്ച മറ്റ് പ്രശ്നങ്ങൾ
  - 2.6 മുൻ വർഷങ്ങളിൽ (2011-12, 2012-13, 2013-14) നടപ്പിലാക്കിയ പദ്ധതികളുടെ വിശകലനം
- പ്രശ്ന വിശകലനവും വികസന കാഴ്ചപ്പാടും** **54-99**
- 3.1 വിദ്യാഭ്യാസസ്ഥിതി വിടവ്-വിശകലനം
  - 3.1.1 നിരക്ഷരത: വാർഡ് തല വിശകലനം
  - 3.1.2 കൊഴിഞ്ഞുപോക്ക്-ചിലപ്പോൾ മാത്രം സ്കൂളിൽ പോകുന്നവർ
  - 3.1.3 കൊഴിഞ്ഞുപോക്ക്-തീരെ സ്കൂളിൽ പോകാത്തവർ
  - 3.2 ആരോഗ്യസ്ഥിതി വിശകലനം
  - 3.2.1 സ്ഥിരം രോഗികൾ
  - 3.2.2 ഭിന്നശേഷിയുള്ളവർ
  - 3.2.3 പുകയില ഉല്പന്നങ്ങൾ ഉപയോഗിക്കുന്നവർ
  - 3.2.4 മദ്യപിക്കുന്നവർ
  - 3.2.5 വയോജനങ്ങൾ
  - 3.3 തൊഴിൽ വരുമാന മേഖല - വിടവ് വിശകലനം
  - 3.3.1 തൊഴിൽരഹിതർ പഞ്ചായത്ത് തല വിടവ്
  - 3.3.2 വിദ്യാഭ്യാസ യോഗ്യതയുള്ള തൊഴിൽരഹിതർ
  - 3.3.3 സാങ്കേതിക വിദ്യാഭ്യാസമുള്ള തൊഴിൽ രഹിതർ
  - 3.3.4 സ്ഥിര വരുമാനമില്ലാത്തവർ
  - 3.4 അടിസ്ഥാനസൗകര്യം - വിടവ് വിശകലനം
  - 3.4.1 ജീർണ്ണാവസ്ഥയിലുള്ള വീടുകൾ
  - 3.4.2 സ്വന്തമായി വീടില്ലാത്ത കുടുംബങ്ങൾ



- 3.4.3 സ്വന്തമായി സ്ഥലമില്ലാത്ത കുടുംബങ്ങൾ
- 3.4.4 വൈദ്യുതിയില്ലാത്ത വീടുകൾ
- 3.4.5 കക്കൂസ് ഇല്ലാത്ത വീടുകൾ
- 3.4.6 പകുതി വഴിയിൽ പണി ഉപേക്ഷിച്ചു പോയ വീടുകൾ
- 3.4.7 താമസയോഗ്യമായിട്ടും ആളുകൾ താമസിക്കാത്ത വീടുകൾ
- 3.5 വിവിധ മേഖലകളിലെ ലക്ഷ്യങ്ങളും,കർമ്മ പരിപാടികളും
- 3.5.1 വിദ്യാഭ്യാസ മേഖല
- 3.6.1 ആരോഗ്യ മേഖല
- 3.7.1 തൊഴിൽ വരുമാന മേഖല
- 3.8.1 അടിസ്ഥാന സൗകര്യ മേഖല

**അദ്ധ്യായം 4  
പട്ടികകൾ**

**വാർഷിക പദ്ധതി 2015-2016**

**100-103**

1. എടവക ഗ്രാമപഞ്ചായത്ത് - ഒറ്റ നോട്ടത്തിൽ
2. സംഘാടനത്തിന്റെ ഭാഗമായി നടത്തിയ പ്രവർത്തനങ്ങൾ
3. പട്ടികവർഗ്ഗ ജനസംഖ്യ - വാർഡ് അടിസ്ഥാനത്തിൽ
4. പട്ടികവർഗ്ഗ ജനസംഖ്യ - വാർഡ് സമുദായ അടിസ്ഥാനത്തിൽ
5. പട്ടികവർഗ്ഗ ജനസംഖ്യ - വാർഡ് വയസ്സ് അടിസ്ഥാനത്തിൽ
6. നിരക്ഷരത - വാർഡ് തലത്തിൽ
7. സ്കൂളിൽ പോകാത്തവർ -തീരെ സ്കൂളിൽ പോകാത്തവരും, ചിലപ്പോൾ മാത്രം പോകുന്നവർ
8. പഠനം ഉപേക്ഷിച്ചവർ (6-17 വയസ്സിന് ഇടയിൽ)
9. ഉന്നത വിദ്യാഭ്യാസം ഇല്ലാത്തവർ
10. സാങ്കേതിക വിദ്യാഭ്യാസം ഇല്ലാത്തവർ
11. സ്ഥിര രോഗികൾ-വാർഡ് തലത്തിൽ
12. ഭിന്നശേഷിയുള്ളവർ
13. പുകയില ഉല്പന്നങ്ങൾ ഉപയോഗിക്കുന്നവർ
14. മദ്യപിക്കുന്നവർ
15. വയോജനങ്ങളുടെ എണ്ണം
16. ആരോഗ്യ കേന്ദ്രങ്ങളും ഊരുകളുടെ പ്രാപ്യതയും
17. തൊഴിൽ മേഖലയിലെ അവസ്ഥാ വിശകലനം ഒറ്റ നോട്ടത്തിൽ
18. തൊഴിൽരഹിതർ
19. വിദ്യാഭ്യാസ യോഗ്യതയുള്ള തൊഴിൽ രഹിതർ
20. സാങ്കേതിക വിദ്യാഭ്യാസമുള്ള തൊഴിൽ രഹിതർ
21. സ്ഥിരവരുമാനമില്ലാത്തവർ
22. അടിസ്ഥാനസൗകര്യമേഖലയിലെ അവസ്ഥാ വിശകലനം ഒറ്റ നോട്ടത്തിൽ
23. ജീർണ്ണാവസ്ഥയിലുള്ള വീടുകളിൽ താമസിക്കുന്ന കുടുംബങ്ങൾ
24. സ്വന്തമായി വീടില്ലാത്ത കുടുംബങ്ങൾ
25. സ്വന്തമായി സ്ഥലമില്ലാത്ത കുടുംബങ്ങൾ
26. വൈദ്യുതീകരിക്കാത്ത വീടുകൾ
27. കക്കൂസ് ഇല്ലാത്ത വീടുകൾ
28. വീടുകൾ സംബന്ധിച്ച മറ്റ് പ്രശ്നങ്ങൾ
29. 2012-13 സാമ്പത്തിക വർഷങ്ങളിൽ അടിസ്ഥാന സൗകര്യ മേഖലയിൽ നടപ്പിലാക്കിയ പദ്ധതികൾ

30. 2012-13 സാമ്പത്തിക വർഷങ്ങളിൽ വിദ്യാഭ്യാസ മേഖലയിൽ നടപ്പിലാക്കിയ പദ്ധതികൾ
31. 2012-13 സാമ്പത്തിക വർഷങ്ങളിൽ ആരോഗ്യ മേഖലയിൽ നടപ്പിലാക്കിയ പദ്ധതികൾ
32. 2012-13 സാമ്പത്തിക വർഷങ്ങളിൽ തൊഴിലും വരുമാനവും മേഖലയിൽ നടപ്പിലാക്കിയ പദ്ധതികൾ
33. 2012-13 സാമ്പത്തിക വർഷങ്ങളിൽ അടിസ്ഥാന സൗകര്യ മേഖലയിൽ നടപ്പിലാക്കിയ പദ്ധതികൾ
34. 2013-14 സാമ്പത്തിക വർഷങ്ങളിൽ വിദ്യാഭ്യാസ മേഖലയിൽ നടപ്പിലാക്കിയ പദ്ധതികൾ
35. 2013-14 സാമ്പത്തിക വർഷങ്ങളിൽ ആരോഗ്യ മേഖലയിൽ നടപ്പിലാക്കിയ പദ്ധതികൾ
36. 2013-14 സാമ്പത്തിക വർഷങ്ങളിൽ തൊഴിലും വരുമാനവും മേഖലയിൽ നടപ്പിലാക്കിയ പദ്ധതികൾ
37. 2013-14 സാമ്പത്തിക വർഷങ്ങളിൽ അടിസ്ഥാന സൗകര്യ മേഖലയിൽ നടപ്പിലാക്കിയ പദ്ധതികൾ
38. നിരക്ഷരത- വാർഡ് തലത്തിലുള്ള വിടവ് വിശകലനം
39. ചിലപ്പോൾ മാത്രം സ്കൂളിൽ പോകുന്നവർ- വാർഡ് തലത്തിലുള്ള വിടവ് വിശകലനം
40. തീരെ സ്കൂളിൽ പോകാത്തവർ- വാർഡ് തലത്തിലുള്ള വിടവ് വിശകലനം
41. സ്ഥിരരോഗികൾ- വാർഡ് തലത്തിലുള്ള വിടവ് വിശകലനം
42. ഭിന്നശേഷിയുള്ളവർ - വാർഡ് തലത്തിലുള്ള വിടവ് വിശകലനം
43. പുകയില ഉല്പന്നങ്ങൾ ഉപയോഗിക്കുന്നവർ- വാർഡ് തലത്തിലുള്ള വിടവ് വിശകലനം
44. മദ്യപിക്കുന്നവർ - വാർഡ് തലത്തിലുള്ള വിടവ് വിശകലനം
45. വയോജനങ്ങൾ - വാർഡ് തലത്തിലുള്ള വിടവ് വിശകലനം
46. തൊഴിൽരഹിതർ - വാർഡ് തലത്തിലുള്ള വിടവ് വിശകലനം
47. വിദ്യാഭ്യാസ യോഗ്യതയുള്ള തൊഴിൽരഹിതർ - വാർഡ് തലത്തിലുള്ള വിടവ് വിശകലനം
48. സാങ്കേതിക വിദ്യാഭ്യാസമുള്ള തൊഴിൽ രഹിതർ - വാർഡ് തലത്തിലുള്ള വിടവ് വിശകലനം
49. സ്ഥിര വരുമാനമില്ലാത്തവർ - വാർഡ് തലത്തിലുള്ള വിടവ് വിശകലനം
50. ജീർണ്ണാവസ്ഥയിലുള്ള വീടുകൾ - വാർഡ് തലത്തിലുള്ള വിടവ് വിശകലനം
51. സ്വന്തമായി വീടില്ലാത്ത കുടുംബങ്ങൾ - വാർഡ് തലത്തിലുള്ള വിടവ് വിശകലനം
52. സ്വന്തമായി സ്ഥലമില്ലാത്ത കുടുംബങ്ങൾ - വാർഡ് തലത്തിലുള്ള വിടവ് വിശകലനം
53. വൈദ്യുതീകരിക്കാത്ത വീടുകൾ - വാർഡ് തലത്തിലുള്ള വിടവ് വിശകലനം
54. കക്കൂസ് ഇല്ലാത്ത വീടുകൾ - വാർഡ് തലത്തിലുള്ള വിടവ് വിശകലനം
55. പട്ടികവർഗ്ഗ ഉപപദ്ധതി 2015-2016
- 56.1 പ്രോജക്ട് സംക്ഷിപ്തം
- 56.2.1 വിദ്യാഭ്യാസം
- 56.2.2 ആരോഗ്യം
- 56.2.3 തൊഴിലും വരുമാനവും
- 56.2.4 അടിസ്ഥാന സൗകര്യം

**ചാർട്ടുകൾ**

1. നിരക്ഷരത - വാർഡ് അടിസ്ഥാനത്തിൽ
2. പഠനം ഉപേക്ഷിച്ചവർ (6-17 വയസ്സിന് ഇടയിൽ) - വാർഡ് അടിസ്ഥാനത്തിൽ
3. ഉന്നത വിദ്യാഭ്യാസമില്ലാത്തവർ - വാർഡ് അടിസ്ഥാനത്തിൽ
4. സാങ്കേതിക വിദ്യാഭ്യാസമില്ലാത്തവർ - വാർഡ് അടിസ്ഥാനത്തിൽ
5. സ്ഥിര രോഗികൾ- വാർഡ് അടിസ്ഥാനത്തിൽ
6. ഭിന്നശേഷിയുള്ളവർ -വാർഡ് അടിസ്ഥാനത്തിൽ
7. പുകയില ഉല്പന്നങ്ങൾ ഉപയോഗിക്കുന്നവർ- വാർഡ് അടിസ്ഥാനത്തിൽ
8. മദ്യപിക്കുന്നവർ- വാർഡ് അടിസ്ഥാനത്തിൽ
9. വയോജനങ്ങൾ - വാർഡ് അടിസ്ഥാനത്തിൽ
10. തൊഴിൽ രഹിതർ - വാർഡ് അടിസ്ഥാനത്തിൽ
11. വിദ്യാഭ്യാസ യോഗ്യതയുള്ള തൊഴിൽ രഹിതർ - വാർഡ് അടിസ്ഥാനത്തിൽ
12. സാങ്കേതിക വിദ്യാഭ്യാസമുള്ള തൊഴിൽ രഹിതർ - വാർഡ് അടിസ്ഥാനത്തിൽ

13. സ്ഥിരവരുമാനമില്ലാത്തവർ - വാർഡ് അടിസ്ഥാനത്തിൽ
14. ജീർണ്ണാവസ്ഥയിലുള്ള വീടുകൾ വാർഡടിസ്ഥാനത്തിൽ
15. സ്വന്തമായി വീടില്ലാത്ത കുടുംബങ്ങൾ - വാർഡ് അടിസ്ഥാനത്തിൽ
16. സ്വന്തമായി സ്ഥലമില്ലാത്ത കുടുംബങ്ങൾ - വാർഡ് അടിസ്ഥാനത്തിൽ
17. വൈദ്യുതീകരിക്കാത്ത വീടുകൾ - വാർഡ് അടിസ്ഥാനത്തിൽ
18. കക്കൂസ് ഇല്ലാത്ത വീടുകൾ - വാർഡ് അടിസ്ഥാനത്തിൽ
19. നിരക്ഷരത - വാർഡ് തല വിടവ് വിശകലനം
20. ചിലപ്പോൾ മാത്രം സ്കൂളിൽ പോകുന്നവർ - വാർഡ് തല വിശകലനം
21. തീരെ സ്കൂളിൽ പോകാത്ത കുട്ടികൾ - വാർഡ് തല വിടവ് വിശകലനം
22. സ്ഥിരരോഗികൾ - വാർഡ് തല വിശകലനം
23. ഭിന്നശേഷിയുള്ളവർ - വാർഡ് തല വിശകലനം
24. പുകയില ഉല്പന്നങ്ങൾ ഉപയോഗിക്കുന്നവർ - വാർഡ് തല വിശകലനം
25. മദ്യപിക്കുന്നവർ - വാർഡ് തല വിശകലനം
26. വയോജനങ്ങൾ - വാർഡ് തല വിശകലനം
27. തൊഴിൽരഹിതർ - വാർഡ് തല വിശകലനം
28. വിദ്യാഭ്യാസ യോഗ്യതയുള്ള തൊഴിൽരഹിതർ പഞ്ചായത്ത് തല വിടവ്
29. സാങ്കേതിക വിദ്യാഭ്യാസമുള്ള തൊഴിൽ രഹിതർ - വാർഡ് തല വിശകലനം
30. സ്ഥിര വരുമാനമില്ലാത്തവർ - വാർഡ് തല വിശകലനം
31. ജീർണ്ണാവസ്ഥയിലുള്ള വീടുകൾ - വാർഡ് തല വിശകലനം
32. സ്വന്തമായി വീടില്ലാത്ത കുടുംബങ്ങൾ - വാർഡ് തല വിശകലനം
33. സ്വന്തമായി സ്ഥലമില്ലാത്ത കുടുംബങ്ങൾ - വാർഡ് തല വിശകലനം
34. വൈദ്യുതിയില്ലാത്ത വീടുകൾ - വാർഡ് തല വിശകലനം
35. കക്കൂസ് ഇല്ലാത്ത വീടുകൾ - വാർഡ് തല വിശകലനം



അദ്ധ്യായം-1

എടവക ഗ്രാമപഞ്ചായത്ത്: പട്ടികവർഗ്ഗ ഉപപദ്ധതി

1.1 പശ്ചാത്തലം

ഇന്ത്യൻ ഭരണഘടനയുടെ 342-ാം അനുചേദപ്രകാരം വിവിധങ്ങളായ പ്രത്യേക പരിഗണനകളും പരിരക്ഷകളും നൽകി പ്രഖ്യാപിക്കപ്പെട്ടിട്ടുള്ള വിഭാഗങ്ങളാണ് പട്ടികവർഗ്ഗ സമുദായങ്ങൾ. ആദ്യത്തെ നാല് പഞ്ചവത്സര പദ്ധതികളിലൂടെ പട്ടികവർഗ്ഗ വിഭാഗങ്ങളുടെ അടിസ്ഥാനപരമായ വികസനത്തിൽ മാറ്റങ്ങൾ കൈവരിക്കാത്തതിന്റെ പശ്ചാത്തലത്തിൽ കേന്ദ്രസർക്കാർ 1975 ഏപ്രിൽ മാസത്തിൽ വിളിച്ചുകൂട്ടിയ സംസ്ഥാനങ്ങളിലെ മന്ത്രിമാരുടെ യോഗത്തിൽ വെച്ചാണ് അഞ്ചാം പഞ്ചവത്സര പദ്ധതി മുതൽ പട്ടികവർഗ്ഗ ഉപപദ്ധതി എന്ന വികസന സങ്കല്പത്തിനു രൂപം നൽകിയത്. ഭാരതത്തിലെ പട്ടികവർഗ്ഗ വിഭാഗങ്ങളുടെ വികസനം ബന്ധപ്പെട്ട വകുപ്പിന്റെ വികസന പ്രവർത്തനങ്ങളിലൂടെ മാത്രം കൈവരിക്കാൻ കഴിയില്ലെന്നും മറ്റ് പൊതു വികസനവകുപ്പുകളുടെ പ്രവർത്തനങ്ങൾ ഈ രംഗത്തേക്ക് ബോധപൂർവ്വം കൊണ്ടുവരണമെന്നും അതിനാൽ പട്ടികവർഗ്ഗക്കാർക്കായുള്ള പ്രത്യേക പരിപാടികൾ ഓരോ മേഖലയിലും ആസൂത്രണം ചെയ്യണമെന്നും തീരുമാനിച്ചു. കേന്ദ്രസർക്കാരിന്റെ ഈ പുതിയ നയസമീപനം കേന്ദ്ര ആസൂത്രണകമ്മീഷൻ മാർഗ്ഗ നിർദ്ദേശങ്ങളായി സംസ്ഥാനങ്ങൾക്ക് നൽകി, കൃഷി, ആരോഗ്യം, വിദ്യാഭ്യാസം, മൃഗസംരക്ഷണം, സഹകരണം തുടങ്ങിയ പൊതു വികസനമേഖലകളിൽ പട്ടികവർഗ്ഗക്കാർക്കായുള്ള പ്രത്യേക പദ്ധതികളോ, ഫണ്ടോ വകയിരുത്തണമെന്നും ഇതിന്റെ ഫലമായി എത്ര പട്ടികവർഗ്ഗക്കാർക്ക് ഗുണം ലഭിക്കുന്നുണ്ടെന്ന് കണക്കാക്കണമെന്നും നിർദ്ദേശിച്ചു.

“വികസനവും സംരക്ഷണവും” എന്ന ദ്വിമുഖതയാണ് പട്ടികവർഗ്ഗ ഉപപദ്ധതിയുടെ മുഖമുദ്ര. അഞ്ചാം പഞ്ചവത്സരപദ്ധതിക്കാലം മുതൽ പൊതു പദ്ധതിയോടൊപ്പം പട്ടികവർഗ്ഗ ഉപപദ്ധതിയും പാർലമെന്റും, നിയമസഭയും പാസാക്കി വരുന്നു. പട്ടികവർഗ്ഗ ഉപപദ്ധതി ഫണ്ട് ജനസംഖ്യാനുപാതികമായി വക മാറ്റി ചെലവഴിക്കാൻ പാടില്ല എന്ന വ്യവസ്ഥയോടെ വകയിരുത്തുന്നു. അഞ്ചാം പഞ്ചവത്സരപദ്ധതി മുതൽ എട്ടാം പഞ്ചവത്സരപദ്ധതി വരെ, പട്ടികവർഗ്ഗ ഉപപദ്ധതി രൂപീകരണവും, ഫണ്ട് വകയിരുത്തലും, നിർവ്വഹണവും, മോണിറ്ററിംഗും ജില്ലാ കളക്ടർ ചെയർമാനും വിവിധ വകുപ്പുകളുടെ ജില്ലാ തലവൻമാർ അംഗങ്ങളും ജില്ലാ പ്ലാനിംഗ് ഓഫീസർ കൺവീനറുമായി രൂപം കൊടുത്ത വർക്കിംഗ് ഗ്രൂപ്പിൽ നിക്ഷിപ്തമായിരുന്നു. ജില്ലാ വർക്കിംഗ് ഗ്രൂപ്പിന്റെ മേൽ നോട്ടത്തിൽ പട്ടികവർഗ്ഗ വികസനവകുപ്പും മറ്റു വികസനവകുപ്പുകളും മുഖേന നടപ്പിലാക്കിക്കൊണ്ടിരുന്ന പദ്ധതികളുടെ കാര്യക്ഷമതയിലും ഫലപ്രാപ്തിയിലും പ്രതീക്ഷിച്ചത്ര നേട്ടം കൈവരിച്ചില്ലായെന്ന തിരിച്ചറിവിന്റെ വെളിച്ചത്തിൽ പട്ടികവർഗ്ഗക്കാരുടെ പ്രശ്നങ്ങൾ അടുത്തറിയാവുന്ന ജനപ്രതിനിധികളുടെ കൂടി ഇടപെടൽ മുഖേന വികസന-ക്ഷേമ പദ്ധതികൾ നടപ്പിലാക്കിയാൽ ഈ രംഗത്ത് കാതലായ നേട്ടം കൈവരിക്കാൻ കഴിയുമെന്ന പ്രതീക്ഷയോടെയാണ് ഒമ്പതാം പഞ്ചവത്സരപദ്ധതി മുതൽ തദ്ദേശ ഭരണ സ്ഥാപനങ്ങൾക്ക് പട്ടികവർഗ്ഗ ഉപപദ്ധതിയുടെ വിഹിതം നൽകാൻ കേരളസർക്കാർ തീരുമാനിച്ചത്. ഒമ്പതാംപദ്ധതി (1997-2002)യിൽ ആരംഭിച്ച ജനകീയാസൂത്രണത്തിന്റെ ഭാഗമായി പട്ടികവർഗ്ഗ ഉപപദ്ധതിയുടെ 50 ശതമാനം വിഹിതം തദ്ദേശ സ്വയംഭരണ സ്ഥാപനങ്ങൾ വഴിയാണ് ചെലവഴിച്ചുകൊണ്ടിരിക്കുന്നത്.

പാർശ്വവത്കൃത ജനവിഭാഗമായ പട്ടികവർഗ്ഗക്കാരുടെ വിവിധ മേഖലകളിലെ വികസനവിടവുകൾ നിർണ്ണയിച്ചു അവയ്ക്ക് പരിഹാരം കാണുന്നതിൽ തദ്ദേശ സ്വയംഭരണ സ്ഥാപനങ്ങൾ ഇനിയും ബഹുദൂരം സഞ്ചരിക്കേണ്ടതായിട്ടുണ്ട്. സാമൂഹ്യ നീതി ഉറപ്പു വരുത്തി, പാർശ്വവത്കൃത വിഭാഗങ്ങളുടെ പ്രശ്നങ്ങൾ അപഗ്രഥിച്ചുകൊണ്ടുള്ളതും, സമഗ്രപുരോഗതി കൈവരിക്കാനുതകുന്നതുമായ പട്ടികവർഗ്ഗ ഉപപദ്ധതി രേഖ തയ്യാറാക്കുവാൻ തദ്ദേശ സ്വയംഭരണ സ്ഥാപനങ്ങൾക്ക് കഴിഞ്ഞിട്ടില്ല. ഈ സ്ഥിതി വിശേഷം മറികടക്കുന്നതിനായി വയനാട് ജില്ലാപഞ്ചായത്ത് ജില്ലയിലെ പട്ടികവർഗ്ഗ വിഭാഗങ്ങളുടെ വികസനത്തിന് ഒരു ‘ദർശന രേഖ’ എന്ന നിലയ്ക്ക് ‘വയനാട് ജില്ല പട്ടികവർഗ്ഗ വിഭാഗങ്ങളുടെ വികസനപരിപ്രേക്ഷ്യം’ എന്ന രേഖ കിലയുടെ അക്കാദമിക സഹായത്തോടെ തയ്യാറാക്കി പ്രസിദ്ധീകരിച്ചു. ഈ വികസനപരിപ്രേക്ഷ്യരേഖയുടെ ചുവടുപിടിച്ച് എടവക

ഗ്രാമപഞ്ചായത്തിലെ പട്ടികവർഗ്ഗ വിഭാഗങ്ങളുടെ സമഗ്ര പുരോഗതി ലക്ഷ്യമാക്കി ഗ്രാമപഞ്ചായത്ത് തല പട്ടികവർഗ്ഗ ഉപപദ്ധതി രേഖ, കിലയുടെ അക്കാദമിക് സഹായത്തോടേയും, പട്ടികവർഗ്ഗ വിഭാഗത്തിന്റെ സഹായത്തോടേയും തയ്യാറാക്കുവാൻ ഭരണസമിതി തീരുമാനിച്ചു. ഈ പട്ടികവർഗ്ഗ ഉപപദ്ധതി രേഖയിൽ വിദ്യാഭ്യാസം, ആരോഗ്യം, തൊഴിലും വരുമാനവും, അടിസ്ഥാനസൗകര്യങ്ങൾ എന്നീ വികസന മേഖലകളിലെ വിടവുകൾ കണ്ടെത്തി പരിഹാര നടപടികൾ സ്വീകരിക്കുന്നതിനാണ് ഉന്നത നൽകിയിരിക്കുന്നത്.

## 1.2 എടവക ഗ്രാമപഞ്ചായത്തിന്റെ ലഘുചരിത്രം

മലബാർ ഡിസ്ട്രിക്ട് ബോർഡിന്റെ കീഴിൽ 1962 ലാണ് എടവക ഗ്രാമപഞ്ചായത്ത് നിലവിൽ വന്നത്. മാനന്തവാടി ബ്ലോക്ക് പഞ്ചായത്തിന്റെ പരിധിയിൽപ്പെട്ട ഈ ഗ്രാമപഞ്ചായത്തിൽ എടവക, നല്ലൂർനാട് എന്നീ രണ്ടു റവന്യൂ വില്ലേജുകളുണ്ട്. എടവക ഗ്രാമപഞ്ചായത്തിൽ 19 വാർഡുകളുണ്ട്. പാടങ്ങളും, കുന്നുകളും ഇരുപത് കിലോമീറ്ററോളം വരുന്ന പുഴയോരവും, തോടുകളും, ചതുപ്പു നിലങ്ങളും, ചിറകളും ഉള്ള ഫലപുഷ്ടിയുള്ള പ്രദേശമാണ്. റിസർവ് ഫോറസ്റ്റും നിക്ഷിപ്ത വനങ്ങളും ഇല്ലാത്ത മാനന്തവാടി ബ്ലോക്കിലെ ഏക പഞ്ചായത്താണ് എടവക ഗ്രാമപഞ്ചായത്ത്. ഈ പഞ്ചായത്തിലെ പട്ടികവർഗ്ഗ വിഭാഗങ്ങൾ പണിയൻ, കുറിച്ചൻ, അടിയൻ, വയനാട് കാടർ, വെട്ടക്കുറുമൻ എന്നിവയാണ്. ഇവയിൽ ജനസംഖ്യയിൽ ഒന്നാം സ്ഥാനത്ത് പണിയൻ, രണ്ടാം സ്ഥാനത്ത് കുറിച്ചൻ വിഭാഗവുമാണ് ഉള്ളത്. മറ്റ് മൂന്ന് വിഭാഗങ്ങളുടെ എണ്ണം താരതമ്യേന കുറവാണ്. വടക്കേ വയനാട് (ഇന്നത്തെ മാനന്തവാടി) നിയോജകമണ്ഡലം എം.എൽ.എ ആയിരുന്ന പരേതനായ കെ.കെ അണ്ണനും പരമ്പരാഗത നെൽവിത്തുകളുടെ സംരക്ഷണവും, കൃഷിയും വഴി ജൈവവൈവിധ്യ ബോർഡിന്റെ സംസ്ഥാന അവാർഡ് നേടിയ ചെറുവയൽ രാമനും ഈ പഞ്ചായത്തുകാരും, കുറിച്ചസമുദായക്കാരുംമാണ്.

പട്ടിക 1: എടവക ഗ്രാമപഞ്ചായത്ത് -ഒറ്റ നോട്ടത്തിൽ

സ്ഥാപിതം	1962
വിസ്തീർണ്ണം (ച.കീ.മീ)	47.26
വില്ലേജുകൾ	നല്ലൂർനാട്, എടവക
ബ്ലോക്ക് പഞ്ചായത്ത് ഡിവിഷനുകൾ	എടവക, കല്ലോടി, ദ്വാരക
ബ്ലോക്ക് പഞ്ചായത്ത്	മാനന്തവാടി
ജില്ലാ പഞ്ചായത്ത് ഡിവിഷൻ	എടവക
ജില്ലാ പഞ്ചായത്ത്	വയനാട്
ഗ്രേഡ്	ഫസ്റ്റ്
വാർഡുകളുടെ എണ്ണം	19
ആകെ കുടുംബങ്ങൾ	7472
ആകെ ജനസംഖ്യ :	27891 (2011ലെ സെൻസസ്)
എസ്.സി.	436
എസ്.ടി.	5,265
അതിരുകൾ :	
വടക്ക്	മാനന്തവാടി പുഴ,
കിഴക്ക്	തവിഞ്ഞാൽ, മാനന്തവാടി പഞ്ചായത്തുകൾ
പടിഞ്ഞാറ്	പനമരം ഗ്രാമപഞ്ചായത്ത്
തെക്ക്	തൊണ്ടർനാട് ഗ്രാമപഞ്ചായത്ത്
	വെള്ളമുണ്ട ഗ്രാമപഞ്ചായത്ത്

അവലംബം: എടവക ഗ്രാമപഞ്ചായത്ത് സർവ്വേ - 2015  
 കുറിപ്പ് : 6, 16 വാർഡുകളിൽ പട്ടികവർഗ്ഗ വിഭാഗക്കാരില്ല



### 1.3 പട്ടികവർഗ്ഗ ഉപപദ്ധതിരേഖയുടെ പ്രാധാന്യം

സംസ്ഥാനത്തെ മറ്റ് ഗ്രാമപഞ്ചായത്തുകളെപ്പോലെ എടവക ഗ്രാമപഞ്ചായത്തും ഒമ്പതാം പഞ്ചവത്സരപദ്ധതിക്കാലം മുതൽ സർക്കാർ പുറപ്പെടുവിക്കുന്ന മാർഗ്ഗരേഖ പ്രകാരം പട്ടികവർഗ്ഗ ഉപപദ്ധതി ഫണ്ട് ചെലവഴിച്ചു വരുന്നു. ഗ്രാമസഭകളിൽ നിന്നും, ഊരുകൂട്ടങ്ങളിൽ നിന്നും ഉയർന്ന ആവശ്യങ്ങളുടെ മുൻഗണന ലിസ്റ്റ് പട്ടികവർഗ്ഗ വർക്കിംഗ് ഗ്രൂപ്പിന്റെ സഹായത്തോടെ തയ്യാറാക്കി അംഗീകരിച്ചു പ്രോജക്ടുകൾ തയ്യാറാക്കി നടപ്പിലാക്കി വരികയായിരുന്നു. പട്ടികവർഗ്ഗ ഉപപദ്ധതി ഫണ്ടിൽ ഒരുങ്ങി നിന്നുകൊണ്ടുള്ള പ്രവർത്തനങ്ങൾ മാത്രമെ നടത്തിയിരുന്നുള്ളൂ. പഞ്ചായത്തിൽ ലഭിച്ചിരുന്ന ജനറൽ ഫണ്ടും മറ്റു വികസന ഫണ്ടുകളും കേന്ദ്ര-സംസ്ഥാനാവിഷ്കൃത ഫണ്ടുകളും, പട്ടികവർഗ്ഗ വികസനഫണ്ടിനോടൊപ്പം ഉൾച്ചേർത്തുകൊണ്ടുള്ള സമഗ്രവികസന പ്രോജക്ടുകൾ ദീർഘകാല വികസന ലക്ഷ്യത്തോടെ നടപ്പിലാക്കിയിരുന്നില്ല. മാത്രവുമല്ല പഞ്ചായത്തിലെ മറ്റു വികസന വർക്കിംഗ് ഗ്രൂപ്പുകൾക്ക് പ്രോജക്ടുകൾ തയ്യാറാക്കി നടപ്പിലാക്കാനാവശ്യമായ നിർദ്ദേശങ്ങൾ ഊരു തലങ്ങളിൽ നിന്നും വികസിപ്പിച്ചു കൊണ്ടു വരുന്നതിലും, ഊരുകൂട്ടങ്ങൾ ശക്തിപ്പെടുത്തുന്നതിലും, സംയുക്ത വർക്കിംഗ് ഗ്രൂപ്പു യോഗങ്ങളിൽ പട്ടികവർഗ്ഗ വികസനപ്രശ്നങ്ങൾ ചർച്ച ചെയ്യുന്നതിലും, ഇടപെടലുകൾ നടത്തുന്നതിലും ഒമ്പതാം പദ്ധതിക്കാലം മുതലെ ശ്രദ്ധിച്ചിരുന്നുവെങ്കിൽ, പട്ടികവർഗ്ഗ വികസനമേഖലയിലെ വിടവുകൾ കണ്ടെത്താനും, പരിഹരിക്കാനും കഴിയുമായിരുന്നു. വയനാട് ജില്ലാ പഞ്ചായത്ത് പ്രസിദ്ധീകരിച്ച പട്ടികവർഗ്ഗ വിഭാഗങ്ങളുടെ വികസന പരിപ്രേക്ഷ്യരേഖ ഈ പരിമിതിയുടെ ആഴം എത്ര മാത്രമാണെന്നു ബോധ്യപ്പെടുത്തിയ സാഹചര്യത്തിൽ സമഗ്രമായ ഒരു പട്ടികവർഗ്ഗ ഉപപദ്ധതി നടപടിക്രമങ്ങൾ പാലിച്ചുകൊണ്ടു രൂപീകരിക്കാൻ പഞ്ചായത്തിനു പ്രേരണയും ഉൾക്കാഴ്ചയും നൽകിയിരിക്കുകയാണ്.

#### 1.3.1 ഉദ്ദേശ്യലക്ഷ്യങ്ങൾ

എടവക ഗ്രാമപഞ്ചായത്തിലെ പട്ടികവർഗ്ഗ വിഭാഗങ്ങളുടെ മാനവ വികസനത്തിന് അനുയോജ്യമായ വിധത്തിൽ സമഗ്രവികസനം കൈവരിക്കുന്നതിനായി വിവിധ വികസനപരിപാടികൾ വിവരവ്യൂഹത്തിന്റെ പിൻബലത്തോടെ വസ്തുനിഷ്ഠമായി ആവിഷ്കരിച്ച് പട്ടികവർഗ്ഗ ഉപപദ്ധതി പട്ടികവർഗ്ഗ സൗഹൃദ പദ്ധതിയായി മാറ്റിയെടുക്കുക.

1. പഞ്ചായത്തിലെ ഓരോ പട്ടികവർഗ്ഗ വിഭാഗങ്ങളുടേയും പൊതു സ്ഥിതി വിശകലനം ചെയ്യൽ.
2. വിവിധ തട്ടുകളിലായി കിടക്കുന്ന പട്ടികവർഗ്ഗ വിഭാഗങ്ങളുടെ വികസനപ്രശ്നങ്ങൾ പരിഹരിക്കുന്നതിന് അനുയോജ്യമായ തന്ത്രങ്ങൾ രൂപപ്പെടുത്തൽ.
3. എടവക ഗ്രാമപഞ്ചായത്തിലെ പട്ടികവർഗ്ഗ വിഭാഗങ്ങളുടെ സമഗ്രവികസനത്തിന് ഉതകുന്ന തരത്തിൽ പദ്ധതികൾ ആസൂത്രണം ചെയ്യൽ.

#### 1.3.2 സമീപനവും രീതി ശാസ്ത്രവും

എടവക ഗ്രാമപഞ്ചായത്തിലെ 80 ഓളം ഊരുകളിലായി അധിവസിക്കുന്ന വിവിധ സമുദായങ്ങളിൽപ്പെട്ട 5265 എണ്ണം ആദിവാസി ജനതയുടെ സാമൂഹികവും സാംസ്കാരികവും സാമ്പത്തികവുമായ വിവിധ വിഷയങ്ങൾ സ്ഥിതി വിവര കണക്കുകളുടെ അടിസ്ഥാനത്തിൽ പങ്കാളിത്താധിഷ്ഠിതമായി സമഗ്രമായ പഠനത്തിന് വിധേയമാക്കി പ്രശ്ന പരിഹാര മാർഗ്ഗ നിർദ്ദേശങ്ങൾ കണ്ടെത്തി. പരിപൂർണ്ണമായ ഒരു പഞ്ചായത്ത് തല പട്ടികവർഗ്ഗ ഉപപദ്ധതി രേഖ തയ്യാറാക്കാൻ ഉതകുന്ന തരത്തിലുള്ള സമീപനമാണ് ഈ പഠന പ്രവർത്തനത്തിൽ സ്വീകരിച്ചിട്ടുള്ളത്.

പഞ്ചായത്തിലെ പട്ടികവർഗ്ഗക്കാരുടെ വികസനവുമായി ബന്ധപ്പെട്ട സൂക്ഷ്മതലത്തിലുള്ള അന്വേഷണത്തിന്റെ അടിസ്ഥാനത്തിൽ സമഗ്രമായ വിവിധ പദ്ധതികൾ കണ്ടെത്തുന്നതിനുള്ള ഇടപെടൽ നടത്തി എന്നതാണ് ഈ പഠന പ്രക്രിയയുടെ വിശേഷാൽ പ്രത്യേകത. പങ്കാളിത്താധിഷ്ഠിതമായ മേൽ പ്രസ്താവിച്ച സമീപനത്തിന് ഉതകുന്ന തരത്തിലുള്ള രീതി ശാസ്ത്രമാണ് ഈ പഠനത്തിന് വേണ്ടി ഉപയോഗിച്ചിട്ടുള്ളത്. പ്രാഥമികമായ വിവിധ തരത്തിലുള്ള മീറ്റിംഗുകൾ മുതൽ വിവിധങ്ങളായ രീതികൾ ഇതിനു വേണ്ടി അവലംബിച്ചിട്ടുണ്ട്.

കിലയുടെ അക്കാദമിക്ക് സഹായത്താൽ 2012-17 വർഷങ്ങളിലേക്കുള്ള 12-ാം പഞ്ചവത്സര പദ്ധതിയുടെ പട്ടികവർഗ്ഗ വികസനത്തിനുള്ള കൃത്യമായ ഇടപെടലിനുതകുന്ന തരത്തിൽ 2008 ലെ പട്ടികവർഗ്ഗ വിഭാഗങ്ങളുടെ അടിസ്ഥാന വിവരശേഖരണത്തിനെ അടിസ്ഥാനപ്പെടുത്തി കിലയുടെ ആഭിമുഖ്യത്തിൽ വിവിധ രീതി ശാസ്ത്രങ്ങൾ

ഉപയോഗിച്ചുകൊണ്ട് പട്ടികവർഗ്ഗ വികസനത്തിനെ 4 മേഖലകളാക്കി തിരിച്ച് 2013 ൽ വയനാട് ജില്ലാ പഞ്ചായത്ത് പട്ടികവർഗ്ഗ വിഭാഗങ്ങളുടെ വികസന പരിപ്രേക്ഷ്യ രേഖ തയ്യാറാക്കുകയുണ്ടായി . ഈ പരിപ്രേക്ഷ്യ രേഖയിൽ വയനാട് ജില്ലയിലെ വിവിധ പഞ്ചായത്തുകളിലെ പട്ടികവർഗ്ഗ വിഭാഗങ്ങളുടെ ആകെ വികസനത്തിനുകുന്ന തരത്തിലാണ് ഒരുക്കിയെടുത്തിട്ടുള്ളത്. ഇതിനെ അടിസ്ഥാനപ്പെടുത്തി ഈ രീതിയിൽ പഞ്ചായത്ത് തല പട്ടികവർഗ്ഗ ഉപപദ്ധതി രേഖ തയ്യാറാക്കുക എന്ന രീതിയിലാണ് എടവക ഗ്രാമ പഞ്ചായത്ത് ഈ ഉദ്യമത്തിന് തുടക്കം കുറിച്ചിട്ടുള്ളത്. ജില്ലാ പട്ടികവർഗ്ഗ വികസന പരിപ്രേക്ഷ്യ രേഖയെ വിശദമായി പഠിക്കുകയും അതിന്റെ അടിസ്ഥാനത്തിൽ പഞ്ചായത്ത് പട്ടികവർഗ്ഗ ഉപപദ്ധതി തയ്യാറാക്കുന്നതിന് ഉതകുന്ന തരത്തിലുള്ള രീതിശാസ്ത്രമാണ് സ്വീകരിച്ചത്.

ഒന്നാം ഘട്ടത്തിൽ ഉപപദ്ധതി രേഖ തയ്യാറാക്കുന്നതിന്റെ ഭാഗമായി വിവിധ തരത്തിലുള്ള പ്രാഥമിക യോഗങ്ങൾ ചേരുകയുണ്ടായി. പിന്നീട് പട്ടികവർഗ്ഗ വികസന വിഷയങ്ങളെ നാല് മേഖലകളായി തരംതിരിക്കുകയും ഈ പ്രശ്നങ്ങളെ അപഗ്രഥിക്കുന്ന തരത്തിലുള്ള രീതിശാസ്ത്രങ്ങൾ വികസിപ്പിക്കുകയുമാണ് ഉണ്ടായിട്ടുള്ളത്. പഞ്ചായത്തിലെ പട്ടികവർഗ്ഗ വിഭാഗക്കാരുടെ നിലവിലെ സ്ഥിതി വിവരകണക്കുകൾ ശേഖരിക്കുകയും, 2011 മുതൽ 2015 വരെയുള്ള ഉപപദ്ധതി രേഖകൾ പരിശോധിക്കുകയും, ലഭ്യമായിട്ടുള്ള വിവരങ്ങൾ വിവിധ ഊരുകൂട്ടങ്ങളിലൂടെ പട്ടികവർഗ്ഗ വിഭാഗക്കാരുമായി പങ്കുവെക്കുകയും ചെയ്യുകയുണ്ടായി. ഇതിന്റെ അടിസ്ഥാനത്തിൽ ലഭിച്ച വിവരങ്ങളെ 4 അധ്യായങ്ങളിലായി ചിട്ടപ്പെടുത്തി പ്രവർത്തന റിപ്പോർട്ട് തയ്യാറാക്കി.

**1.3.2.1 ഒന്നാം ഘട്ടം: മുൻനോക്കങ്ങൾ**

പട്ടികവർഗ്ഗ ഉപപദ്ധതി രേഖ തയ്യാറാക്കുന്നതിന്റെ ആദ്യഘട്ടം എന്ന നിലയിൽ പഞ്ചായത്ത് ഭരണസമിതി അംഗങ്ങളും പട്ടികവർഗ്ഗ വർക്കിംഗ് ഗ്രൂപ്പ് അംഗങ്ങളും, റിസോഴ്സ് ടീമും ചേർന്ന് ചർച്ച ചെയ്ത് വിവിധ പ്രവർത്തനങ്ങൾ സമയ ബന്ധിതമായി തീർക്കുന്നതിന് തീരുമാനങ്ങൾ കൈക്കൊണ്ടു. ഇതിന്റെ ഭാഗമായി ഒന്നാംഘട്ടം എന്ന നിലയിൽ വിവിധ യോഗങ്ങളും, പരിശീലന പരിപാടികളും നടത്തുകയുണ്ടായി. (പട്ടിക 2).

**1.3.2.2 രണ്ടാംഘട്ടം : വിവരശേഖരണം**

പട്ടികവർഗ്ഗ ഉപപദ്ധതി രേഖ തയ്യാറാക്കുന്നതിന് രണ്ട് തരത്തിലുള്ള വിവരശേഖരണമാണ് നടത്തിയിട്ടുള്ളത്.

**1.3.2.2.1 നേരിട്ടുള്ള വിവരശേഖരണം**

പഠനഗ്രൂപ്പ് അംഗങ്ങൾ വിവരശേഖരണത്തിന് ഉതകുന്ന തരത്തിൽ രണ്ട് തരത്തിലുള്ള സർവ്വെ ഫോറങ്ങൾ തയ്യാറാക്കി. അതിൽ ഒന്ന് ഊരിലെ കുടുംബങ്ങളുടെ കുടുംബ സംബന്ധമായ വിവരങ്ങൾ ശേഖരിക്കുന്നതിനും രണ്ടാമത്തേത് ലഭിച്ച വിവരങ്ങളെ ക്രോഡീകരിച്ച് ഊരുതല സ്റ്റാറ്റസ് തയ്യാറാക്കി ഊരുകൂട്ടത്തിൽ അവതരിപ്പിക്കുന്നതിനുകുന്ന തരത്തിലുമാണ് തയ്യാറാക്കിയിട്ടുള്ളത്. തയ്യാറാക്കിയ സർവ്വെ ഫോറം ഉപയോഗിച്ച് 01/12/2014 മുതൽ 31/12/2014 വരെ തിയ്യതികളിലായി സർവ്വെ പ്രവർത്തനം പൂർത്തീകരിച്ചു. പഞ്ചായത്തിലെ പട്ടികവർഗ്ഗ പ്രൊമോട്ടർമാരും, മാനന്തവാടി മേരിമാതാ കോളേജിലെ എൻ.എസ്.എസ് വളണ്ടിയർമാരുമാണ് സർവ്വെ പ്രവർത്തനം നടത്തി വിവരങ്ങൾ ക്രോഡീകരിച്ചത്.

**1.3.2.2.2 ലിഖിത വിവരങ്ങളുടെ ശേഖരണവും അപഗ്രഥനവും**

വയനാട് ജില്ലാ പട്ടികവർഗ്ഗ വിഭാഗങ്ങളുടെ വികസന പരിപ്രേക്ഷ്യ രേഖയിലെ വിവിധ വിഷയങ്ങൾ പഠനത്തിന് വേണ്ടി ഉപയോഗിച്ചിട്ടുണ്ട് . പ്രത്യേകിച്ചും എടവക ഗ്രാമപഞ്ചായത്തിനെ സംബന്ധിച്ച സ്ഥിതി വിവര കണക്കും മറ്റും ഉപപദ്ധതി രേഖ തയ്യാറാക്കുന്നതിന് സഹായകമായി മാറിയിട്ടുണ്ട്. എടവക ഗ്രാമപഞ്ചായത്തിന്റെ വിവിധ വർഷങ്ങളിലെ പദ്ധതി രേഖകളെയും പ്രധാനമായും ഉപയോഗിച്ചിരുന്നു. ഇതിൽ 2011-12, 2012-13, 2013-14, 2014-15 എന്നീ വർഷങ്ങളിലെ പദ്ധതി രേഖകളെയാണ് സൂക്ഷ്മ നിരീക്ഷണത്തിന് വിധേയമാക്കിയിട്ടുള്ളത്. പട്ടികവർഗ്ഗ ക്ഷേമത്തിന് ഉപപദ്ധതിയിൽ ഉൾപ്പെടുത്തി നടപ്പിലാക്കിയതും നടപ്പിലാക്കാൻ ഉദ്ദേശിച്ചതുമായ പദ്ധതികളെ രേഖപ്പെടുത്തിയെടുക്കുകയും അതിൽ ഉദ്ദേശിച്ച സാമ്പത്തികവും ഭൗതികവുമായ ലക്ഷ്യങ്ങളും നേട്ടങ്ങളും കണക്കുകളുടെ അടിസ്ഥാനത്തിൽ തയ്യാറാക്കുകയും വിവരണാത്മകമായി എഴുതുകയുമാണ് ചെയ്തിട്ടുള്ളത്. ശേഖരിച്ച വിവരങ്ങൾ ഉപപദ്ധതി രേഖയിൽ 2-ാം അധ്യായത്തിൽ പ്രത്യേക പട്ടികകളായി ഉൾപ്പെടുത്തുകയും ചെയ്തിട്ടുണ്ട്. അതുപോലെ വരുംകാല പദ്ധതികളിൽ ഉൾപ്പെടുത്താൻ പഞ്ചായത്തിലെ വികസന സെമിനാറിന്റെ



ഭാഗമായി പട്ടികവർഗ്ഗ വർക്കിംഗ് ഗ്രൂപ്പ് ചേർന്ന് തയ്യാറാക്കിയ നിർദ്ദേശങ്ങൾ പട്ടികവർഗ്ഗ വർക്കിംഗ് ഗ്രൂപ്പിന്റെ മിനുട്ട്സ് അപഗ്രഥിച്ച് രേഖപ്പെടുത്തിയെടുത്ത് അദ്ധ്യായത്തിൽ ഉൾപ്പെടുത്തുകയുണ്ടായി. എടവക ഗ്രാമപഞ്ചായത്ത് തയ്യാറാക്കിയ 'എടവക മികവ്' റിപ്പോർട്ടും പഠനത്തിന്റെ ഭാഗമാക്കിയിട്ടുണ്ട്.

**1.3.2.3 മൂന്നാം ഘട്ടം: ഉപപദ്ധതി രേഖ തയ്യാറാക്കൽ**

പഠന പ്രവർത്തനത്തിന്റെ മൂന്നാംഘട്ടം എന്ന നിലയിൽ നേരിട്ടുള്ള വിവരശേഖരണത്തിലൂടെയും, ലിഖിത വിവരങ്ങളുടെ അപഗ്രഥനത്തിലൂടെയും ലഭിച്ച വിവരങ്ങൾ ക്രോഡീകരിച്ച് പഠന റിപ്പോർട്ട് തയ്യാറാക്കുക എന്നതാണ് ചെയ്തിട്ടുള്ളത്. പഠന ഗ്രൂപ്പ് ചേർന്ന് ഉപപദ്ധതി രേഖയെ നാല് അദ്ധ്യായങ്ങളായി ചിട്ടപ്പെടുത്തുകയും ലഭിച്ച വിവരങ്ങൾ വിവിധ അദ്ധ്യായങ്ങളിലായി ഉൾപ്പെടുത്തുകയുമുണ്ടായി. പഞ്ചായത്തിന്റെ അടിസ്ഥാന വിവരങ്ങളും, ഉപപദ്ധതി രേഖയുടെ ലക്ഷ്യങ്ങളും രീതിശാസ്ത്രവും, സംഘാടനം-പങ്കാളികൾ, പരിമിതികൾ എന്നിവയും ഉൾപ്പെട്ട ഒന്നാം അദ്ധ്യായവും പഞ്ചായത്തിലെ പട്ടികവർഗ്ഗ വിഭാഗക്കാരുടെ നിലവിലുള്ള പൊതു അവസ്ഥ സ്ഥിതി വിവരകണക്കുകളുടെ അടിസ്ഥാനത്തിൽ സൂചിപ്പിക്കുന്ന പട്ടികവർഗ്ഗ സമുദായങ്ങളുടെ നിലവിലുള്ള അവസ്ഥാവിശകലനം എന്ന രണ്ടാം അദ്ധ്യായവും, വികസന വിഷയങ്ങളിൽ പഞ്ചായത്ത് വാർഡ് തല വിടവുകളും ഈ വിടവ് പരിഹരിക്കുന്നതിനുള്ള നടപടി പ്രവർത്തനങ്ങളും സൂചിപ്പിക്കുന്ന പ്രശ്ന വിശകലനവും വികസന കാഴ്ചപ്പാടും എന്ന മൂന്നാം അദ്ധ്യായവും, വിവിധ പദ്ധതികളും, ധനസ്രോതസ്സ് ഉൾപ്പെടെ സൂചിപ്പിക്കുന്ന ഉപപദ്ധതി രൂപീകരണം എന്ന നാലാം അദ്ധ്യായവും ഉൾക്കൊള്ളുന്നതാണ് എടവക ഗ്രാമപഞ്ചായത്ത് പട്ടികവർഗ്ഗ ഉപപദ്ധതി രേഖ.

**1.3.2.4 നാലാം ഘട്ടം : പഠന റിപ്പോർട്ടുകൾ വിവിധതലങ്ങളിൽ അവതരിപ്പിച്ച് അംഗീകാരം നേടൽ**

തയ്യാറാക്കിയ പഠന റിപ്പോർട്ടിലെ പാകപ്പിഴകൾ പരിഹരിക്കുന്നതിനും വിവിധ തരത്തിലുള്ള നിർദ്ദേശങ്ങൾ ഉൾക്കൊള്ളിച്ച് ഉപപദ്ധതി രേഖയുടെ സമഗ്രത ഉറപ്പുവരുത്തുന്നതിനും ഈ ഘട്ടം സഹായകമായി. വിവിധ ഊരുകൂട്ടങ്ങളിലും, വർക്കിംഗ് ഗ്രൂപ്പ് മീറ്റിംഗിലും, ഊരു മുപ്പൻമാരുടെ സംയുക്തയോഗങ്ങളിലും, എടവക മികവ് പ്രവർത്തകരുടെ യോഗങ്ങളിലും അവതരിപ്പിക്കുകയാണ് ഈ ഘട്ടത്തിൽ ചെയ്തത്.

**1.4 സംഘാടനം/പങ്കാളികൾ**

2013 ൽ ജില്ലാ പഞ്ചായത്തിന്റെയും, 'കില' യുടേയും സംയുക്താഭിമുഖ്യത്തിൽ തയ്യാറാക്കിയ വയനാട് ജില്ലാ പട്ടികവർഗ്ഗ വിഭാഗങ്ങളുടെ വികസന പരിപ്രേക്ഷ്യത്തിന്റെ ചുവടുപിടിച്ചാണ് എടവക ഗ്രാമപഞ്ചായത്തും, കിലയും സംയുക്തമായി പട്ടികവർഗ്ഗ വികസനത്തിനായി സമഗ്രമായ ഉപപദ്ധതിരേഖ തയ്യാറാക്കുന്നത്. ഉപപദ്ധതി രേഖ തയ്യാറാക്കുന്നതിനായി നടത്തിയ പഠനപ്രവർത്തനങ്ങളിൽ വിവിധ മേഖലകളിൽ ഉള്ള വ്യക്തികൾ പങ്കാളികളായി. വിവിധ ഘട്ടങ്ങളിലായി നടത്തിയ പ്രവർത്തനങ്ങളിൽ പഞ്ചായത്ത് ഭരണസമിതി അംഗങ്ങൾ, 'കില' യുടെ വിദഗ്ദർ, പട്ടികവർഗ്ഗ വർക്കിംഗ് ഗ്രൂപ്പ് അംഗങ്ങൾ, എടവക മികവ് കേന്ദ്രം പ്രവർത്തകർ, പട്ടികവർഗ്ഗ ഊർ മുപ്പൻമാർ, ഊരിലെ മറ്റ് അംഗങ്ങൾ, പഞ്ചായത്തിലെ ഉദ്യോഗസ്ഥർ, കമ്മിറ്റി സോഷ്യൽ വർക്കർ, പ്രമോട്ടർമാർ, മാനന്തവാടി മേരി മാതാ കോളേജിലെ എൻ.എസ്.എസ് വളണ്ടിയർമാർ, എന്നിവർ പങ്കാളികളായി. സംഘാടനത്തിന്റെ ഭാഗമായി നടത്തിയ പ്രവർത്തനങ്ങൾ പട്ടിക 2 ൽ കൊടുക്കുന്നു.

**1.5 പരിമിതികൾ**

- പട്ടികവർഗ്ഗ ജനവിഭാഗത്തിന്റെ എല്ലാ പ്രശ്നങ്ങളും ഉൾപ്പെടുത്തിയിട്ടില്ല.

**പട്ടിക 2: സംഘടനത്തിന്റെ ഭാഗമായി നടത്തിയ പ്രവർത്തനങ്ങൾ**

ക്രമ നമ്പർ	തീയതി	നടത്തിയ പ്രവർത്തനം	പങ്കാളികൾ
1	04-11-2014	എടവക ഗ്രാമപഞ്ചായത്ത് ഉപപദ്ധതിരേഖ തയ്യാറാക്കുന്നതിനുള്ള തീരുമാനങ്ങൾ കൈക്കൊണ്ടു	പഞ്ചായത്ത് ഭരണസമിതി അംഗങ്ങൾ, കിലയിലെ വിദഗ്ദ്ധർ, പട്ടികവർഗ്ഗ വർക്കിംഗ് ഗ്രൂപ്പ് അംഗങ്ങൾ, കമ്മിറ്റി സോഷ്യൽ വർക്കർ
2	11-11-2014	തുടർ പ്രവർത്തനങ്ങൾ ചർച്ച ചെയ്ത് തീരുമാനമെടുത്തു	കിലയിലെ വിദഗ്ദ്ധരും, കമ്മിറ്റി സോഷ്യൽവർക്കരും ഉൾപ്പെടുന്ന റിസോഴ്സ് അംഗങ്ങൾ
3	15-11-2014	ഏകദിന ശില്പശാല	ഭരണസമിതി അംഗങ്ങൾ, വർക്കിംഗ് ഗ്രൂപ്പ് അംഗങ്ങൾ, റിസോഴ്സ് അംഗങ്ങൾ, പ്രമോട്ടർമാർ, കുടുംബശ്രീ പ്രവർത്തകർ, ആശാവർക്കർമാർ
4	20-11-2014	സർവ്വെ ഫോറം തയ്യാറാക്കൽ	റിസോഴ്സ് ടീം
5	01-12-2014	സർവ്വെ പ്രവർത്തനങ്ങളുടെ പരിശീലന പരിപാടി	റിസോഴ്സ് ടീം, പ്രൊമോട്ടർ
6	05-12-2014	സർവ്വെ പ്രവർത്തനത്തിന്റെ ആദ്യഘട്ടം, സർവ്വെ ഫോറങ്ങൾ പരിശോധിക്കൽ	റിസോഴ്സ് ടീം, പ്രൊമോട്ടർ
7	11-12-2014	പ്രവർത്തനങ്ങൾ വിലയിരുത്തൽ, തുടർ പ്രവർത്തനങ്ങൾ ആലോചിക്കൽ	റിസോഴ്സ് ടീം
8	20-12-2014	മേരി മാതാ കോളേജിലെ എൻ.എസ്.എസ് വളണ്ടിയർമാർക്കുള്ള സർവ്വെ സംബന്ധിച്ച പരിശീലനം	റിസോഴ്സ് ടീം, എൻ.എസ്.എസ് വളണ്ടിയർമാർ
9	23-12-2014 മുതൽ 25-12-2014 വരെ	ലിഖിത വിവരങ്ങളുടെ അപഗ്രഥനം	റിസോഴ്സ് ടീം
10	26-12-2014 മുതൽ 29-12-2014 വരെ	പഠന റിപ്പോർട്ട് തയ്യാറാക്കൽ	റിസോഴ്സ് ടീം
11	31-12-2014	നേരിട്ടുള്ള വിവരശേഖരണം ക്രോഡീകരണം	റിസോഴ്സ് ടീം
12	01-01-2015	എടവക മികവ് കേന്ദ്രം പ്രവർത്തകരുടെ ഒത്തുകൂടലും, ചർച്ച ചെയ്യലും	റിസോഴ്സ് ടീം, എടവക മികവ് പ്രവർത്തകർ
13	02-01-2015 മുതൽ 05-01-2015 വരെ	പഠന റിപ്പോർട്ട് തയ്യാറാക്കൽ	റിസോഴ്സ് ടീം
14	06-01-2015	കിലയിൽ വച്ച് ഉപപദ്ധതി രേഖയുടെ കരട് അവതരണം	പഞ്ചായത്ത് പ്രസിഡണ്ട്, പ്രൊജക്ട് ഡയറക്ടർ ഡോ. ജെ.ബി രാജൻ, വിദഗ്ദ്ധൻ-മോഹൻകുമാർ, പ്രോജക്ട് അസോസിയേറ്റ് പ്രതാപ് സിംഗ്, റിസോഴ്സ് ടീം പഞ്ചായത്ത് പ്രതിനിധികൾ
15	07-01-2015 മുതൽ 19-01-2015 വരെ	ഉപപദ്ധതി രേഖ ഘടന പുനഃക്രമീകരണം, കരട് എഴുതി തയ്യാറാക്കൽ	റിസോഴ്സ് ടീം
16	20-01-2015	ഉൗർ മുപ്പൻമാരുടെ പഞ്ചായത്ത് തല യോഗം -കരട് അവതരിപ്പിച്ച് ചർച്ച ചെയ്യൽ	ഉൗർ മുപ്പൻമാർ, റിസോഴ്സ് ടീം
17	21-01-2015 മുതൽ 22-01-2015 വരെ	കരടിൽ ആവശ്യമായ ഭേദഗതി വരുത്തൽ	റിസോഴ്സ് ടീം
18	23-01-2015	വർക്കിംഗ് ഗ്രൂപ്പുകളുടെ സംയുക്ത യോഗം	ഭരണസമിതി ടീം, വർക്കിംഗ് ഗ്രൂപ്പ് ടീം, റിസോഴ്സ് ടീം
19	24-01-2015 മുതൽ 25-01-2015 വരെ	കരടിൽ ആവശ്യമായ ഭേദഗതി വരുത്തൽ	റിസോഴ്സ് ടീം
20	26-01-2015	കിലയിൽ കരട് സമർപ്പണം	റിസോഴ്സ് ടീം

## അദ്ധ്യായം 2

# പട്ടികവർഗ്ഗ സമുദായങ്ങളുടെ നിലവിലുള്ള അവസ്ഥാ വിശകലനം

### 2.0 ആമുഖം

എടവക ഗ്രാമപഞ്ചായത്തിൽ പ്രധാനമായും പട്ടികവർഗ്ഗ വിഭാഗത്തിൽ പണിയൻ, കുരിച്ചൻ, അടയാൻ, വയനാട് കാടർ, വെട്ടക്കുറുമൻ എന്നീ അഞ്ച് സമുദായത്തിൽപ്പെട്ടവരാണ് അധിവസിക്കുന്നത്. വ്യത്യസ്തമായ ആചാരാനുഷ്ഠാനങ്ങളിലൂടെയും, വിവിധങ്ങളായ ജീവിത രീതികളിലൂടെയുമാണ് ഇവരുടെ ജീവിതം മുന്നോട്ട് പോകുന്നത്. സാമൂഹികവും, സാംസ്കാരികവും, സാമ്പത്തികവുമായി ഈ അഞ്ച് വിഭാഗങ്ങളും വ്യത്യസ്തത പുലർത്തുന്നു. ജനസംഖ്യയുടെ കാര്യത്തിൽ പണിയൻ, കുരിച്ചൻ വിഭാഗത്തിൽപ്പെട്ട ആളുകളാണ് കൂടുതലായും പഞ്ചായത്തിൽ ഉള്ളത്. പഞ്ചായത്തിലെ ആദിവാസി സമൂഹങ്ങളിൽ കുരിച്ചൻ സമുദായക്കാരാണ് സാമൂഹികവും, സാമ്പത്തികവുമായി തമ്മിൽ ഭേദപ്പെട്ടിരിക്കുന്നത്. കുരിച്ചൻ വിഭാഗത്തിൽപ്പെട്ട ആളുകൾ പ്രധാനമായും കാർഷിക മേഖലയെ ഉപജീവനമാർഗ്ഗമായി സ്വീകരിക്കുമ്പോൾ മറ്റ് വിഭാഗത്തിൽപ്പെട്ട ആളുകൾ കാർഷികേതര തൊഴിൽ മേഖലയെ ആണ് ആശ്രയിച്ച് വരുന്നത്. കേവലം സാമ്പത്തിക പിന്നാക്കാവസ്ഥ എന്ന നിലയിൽ മാത്രം പ്രശ്നങ്ങളെ സമീപിക്കുന്നതിനു പകരം മാനവ വികസന ഗുണനിലവാര കാഴ്ചപ്പാടിൽ നിന്നു കൊണ്ട് വിദ്യാഭ്യാസം, ആരോഗ്യം, തൊഴിലും വരുമാനവും, അടിസ്ഥാന സൗകര്യം എന്നീ പ്രധാന വിഷയ മേഖലകളിലെ പ്രശ്ന പരിഹാര നിർദ്ദേശങ്ങൾക്കായി ഇന്നത്തെ സാമൂഹിക/ സാമ്പത്തിക സ്ഥിതി പരിശോധിക്കേണ്ടതുണ്ട് (വയനാട് ജില്ലാ പട്ടികവർഗ്ഗ വികസന പരിപ്രേക്ഷ്യം) ഈ നാല് വിഷയ മേഖലകളിലെ എടവക ഗ്രാമപഞ്ചായത്തിന്റെ നിലവിലുള്ള അവസ്ഥയെ സ്ഥിതി വിവരകണക്കുകളുടെ അടിസ്ഥാനത്തിൽ ഈ അദ്ധ്യായത്തിൽ വിശകലനം ചെയ്യുന്നു.

### 2.1 ജനസംഖ്യ

#### 2.1.1 പട്ടികവർഗ്ഗ ജനസംഖ്യ-വാർഡ് അടിസ്ഥാനത്തിൽ

എടവക ഗ്രാമപഞ്ചായത്തിൽ 19 വാർഡുകളിലായി 86 പട്ടികവർഗ്ഗ ഊരുകളിൽ ആകെ 1295 കുടുംബങ്ങൾ അധിവസിക്കുന്നു. ഇതിൽ 2,671 സ്ത്രീകളും 2594 പുരുഷന്മാരും ഉൾപ്പെടെ 5265 ആളുകളാണ് ഉള്ളത്. വിവിധ വാർഡുകളിൽ നിന്നുള്ള കണക്കുകൾ പ്രകാരം പഞ്ചായത്തിൽ ഏറ്റവും കൂടുതൽ പട്ടികവിഭാഗക്കാർ അധിവസിക്കുന്നത് വാർഡ് ഒന്നിലും, ഏറ്റവും കുറവ് ആളുകൾ അധിവസിക്കുന്നത് വാർഡ് 12 ലുമാണ്. ഇത് യഥാക്രമം 141 കുടുംബങ്ങളിലായി 587 പേരും, എട്ട് കുടുംബങ്ങളിലായി 41 പേരും എന്നതാണ്. ആറാം വാർഡിലും, 16-ാം വാർഡിലും പട്ടികവർഗ്ഗക്കാർ അധിവസിക്കുന്നില്ല. (പട്ടിക 3).

**പട്ടിക 3: പട്ടികവർഗ്ഗ ജനസംഖ്യ - വാർഡ് അടിസ്ഥാനത്തിൽ**

വാർഡ് നമ്പർ	വാർഡിന്റെ പേര്	കുടുംബങ്ങൾ	ജനസംഖ്യ	ശതമാനം
1	ഒരപ്പ്	141	587	11.15
2	എള്ളുമന്ദം	80	294	5.28
3	ഒഴക്കോടി	39	169	3.21
4	പാണ്ടിക്കടവ്	45	181	3.44
5	ചാമാടിപ്പൊയിൽ	42	143	2.72
6	പൈങ്ങാട്ടിരി	0	0	0
7	പായോട്	57	207	3.93
8	ദാമരക	73	291	5.53
9	ചെറുവയൽ	143	567	10.77
10	കമ്മന	94	363	6.89
11	പുലിക്കാട്	95	434	8.24
12	പീച്ചംകോട്	8	41	0.78
13	തോണിച്ചാൽ	96	359	7.18
14	പാലമുക്ക്	82	341	6.48
15	കുന്നമംഗലം	91	385	7.31
16	പള്ളിക്കൽ	0	0	0
17	കല്ലോടി	49	236	4.48
18	അയിലമൂല	82	304	5.77
19	വാളേരി	78	344	6.53
<b>ആകെ</b>		<b>1295</b>	<b>5265</b>	<b>100</b>

അവലംബം: എടവക ഗ്രാമപഞ്ചായത്ത് സർവ്വേ - 2015  
 കുറിപ്പ് : 6, 16 വാർഡുകളിൽ പട്ടികവർഗ്ഗ വിഭാഗക്കാരില്ല

**2.1.2 പട്ടികവർഗ്ഗ ജനസംഖ്യ - വാർഡ്, സമുദായ അടിസ്ഥാനത്തിൽ**

പട്ടികവർഗ്ഗ വിഭാഗത്തിന്റെ സമഗ്ര സർവ്വേ 2008 ൽ കിലയുടെ നേതൃത്വത്തിൽ നടത്തിയിരുന്നു. ഇതിന്റെ അടിസ്ഥാനത്തിൽ പ്രസിദ്ധപ്പെടുത്തിയിട്ടുള്ള കണക്കു പ്രകാരം എടവക ഗ്രാമപഞ്ചായത്തിൽ 1062 കുടുംബങ്ങളിലായി 5,036 പേരാണ് അധിവസിച്ചിരുന്നത്. 2015-ൽ ഗ്രാമപഞ്ചായത്ത് പട്ടികവർഗ്ഗ ഉപപദ്ധതിക്കു വേണ്ടി നടത്തിയ കുടുംബ സർവ്വേ പ്രകാരം 1295 പട്ടികവർഗ്ഗ കുടുംബങ്ങളും 5265 പട്ടികവർഗ്ഗക്കാരും ആണുള്ളത്. പ്രധാനമായും പണിയൻ, കുറിച്ചൻ, അടയാൻ സമുദായക്കാരും വളരെ കുറച്ച് ഉള്ളാടൻ വിഭാഗത്തിൽപ്പെട്ടവരും ആകുന്നു. 767 കുടുംബങ്ങളിലായി പണിയൻ വിഭാഗത്തിൽപ്പെട്ട 3188 ആളുകളും, 455 കുടുംബങ്ങളിലായി കുറിച്ചൻ വിഭാഗത്തിൽപ്പെട്ട 1793 ആളുകളും 51 കുടുംബങ്ങളിലായി അടയാൻ വിഭാഗത്തിൽപ്പെട്ട 197 ആളുകളും, 17 കുടുംബങ്ങളിലായി വയനാട് കാടർ വിഭാഗത്തിൽപ്പെട്ട 71 ആളുകളും, 4 കുടുംബങ്ങളിലായി വെട്ടക്കുറുമൻ സമുദായത്തിൽപ്പെട്ട 14 പേരും, 2 ഉള്ളാടൻ സമുദായത്തിൽപ്പെട്ട ആളുകളുമാണ് ഈ ഗ്രാമപഞ്ചായത്തിൽ അധിവസിക്കുന്നത്. (പട്ടിക 4).

പട്ടിക 4: പട്ടികവർഗ്ഗ ജനസംഖ്യ - വാർഡ്, സമുദായ അടിസ്ഥാനത്തിൽ

വാർഡിന്റെ നമ്പർ/ വാർഡിന്റെ പേര്	പട്ടികവർഗ്ഗ വിഭാഗങ്ങൾ											
	പണിയൻ		കുറിച്യൻ		അടയാൻ		വെട്ടക്കുറുമൻ		വയനാട് കാടർ		ഉള്ളാടൻ	
	കുടുംബം	ആകെ	കുടുംബം	ആകെ	കുടുംബം	ആകെ	കുടുംബം	ആകെ	കുടുംബം	ആകെ	കുടുംബം	ആകെ
1 ഒരപ്പ്	70	300	71	287	0	0	0	0	0	0	0	0
2 എള്ളുമന്ദം	36	135	44	159	0	0	0	0	0	0	0	0
3 ഒഴക്കോടി	13	59	26	110	0	0	0	0	0	0	0	0
4 പാണ്ടിക്കടവ്	40	164	4	13	0	0	1	4	0	0	0	0
5 ചാമാടിപ്പൊയിൽ	36	126	3	9	3	8	0	0	0	0	0	0
7 പായോട്	46	159	11	48	0	0	0	0	3	13	0	0
8 ദ്വാരക	28	100	41	175	0	0	1	3	0	0	0	0
9 ചെറുവയൽ	49	194	94	373	0	0	0	0	0	0	0	0
10 കമ്മന	28	103	19	72	47	188	0	0	0	0	0	0
11 പുലിക്കാട്	77	357	12	50	0	0	0	0	6	27	0	0
12 പീച്ചംകോട്	8	41	0	0	0	0	0	0	0	0	0	0
13 തോണിച്ചാൽ	83	335	4	11	1	1	1	4	7	27	0	0
14 പാലമുക്ക്	64	273	18	68	0	0	0	0	0	0	0	0
15 കുന്നമംഗലം	34	152	57	233	0	0	0	0	0	0	0	0
17 കല്ലോടി	47	229	0	0	0	0	1	3	1	4	0	0
18 അയിലമൂല	53	212	29	92	0	0	0	0	0	0	0	0
19 വാളേരി	55	249	22	93	0	0	0	0	0	0	1	2
<b>ആകെ</b>	<b>767</b>	<b>3188</b>	<b>455</b>	<b>1793</b>	<b>51</b>	<b>197</b>	<b>4</b>	<b>14</b>	<b>17</b>	<b>71</b>	<b>1</b>	<b>2</b>

അവലംബം: എടവക ഗ്രാമപഞ്ചായത്ത് സർവ്വേ - 2015  
 കുറിപ്പ് : 6, 16 വാർഡുകളിൽ പട്ടികവർഗ്ഗ വിഭാഗക്കാരില്ല

**2.1.3 പട്ടികവർഗ്ഗ ജനസംഖ്യ - വാർഡ്, വയസ്സ് അടിസ്ഥാനത്തിൽ**

താഴെ കാണിച്ചിരിക്കുന്ന പട്ടികയിൽ ഓരോ വാർഡിലെയും ജനസംഖ്യ വയസ്സ് തിരിച്ച് കൊടുത്തിരിക്കുന്നു. അഞ്ച് വിഭാഗങ്ങളായിട്ടാണ് തരം തിരിച്ചിട്ടുള്ളത്. ഇതിൽ 5 വയസ്സ് വരെയും 6 മുതൽ 17 വയസ്സു വരെയും 18 വയസ് മുതൽ 40 വയസ്സ് വരെയും 41 വയസ് മുതൽ 60 വയസ് വരെയും 60 നു മുകളിലുള്ളവരുടേയും കണക്കുകൾ ആൺ, പെൺ തിരിച്ചാണ് കാണിച്ചിരിക്കുന്നത്. 5 വയസ്സുവരെയുള്ള 507 പേരും 17 വയസ് വരെയുള്ള 1255 പേരും 18 മുതൽ 40 വയസ്സ് വരെയുള്ള 2,125 പേരും 41 മുതൽ 60 വയസ്സുവരെയുള്ള 968 പേരും 60 വയസ്സിന് മുകളിലുള്ള 410 പേരും ഇവിടെയുണ്ട്. ഇതിൽ 18 മുതൽ 40 വയസ്സ് വരെയുള്ള ഗ്രൂപ്പിലാണ് ഏറ്റവും കൂടുതൽ ആളുകൾ ഉൾപ്പെടുന്നത്. (പട്ടിക 5).

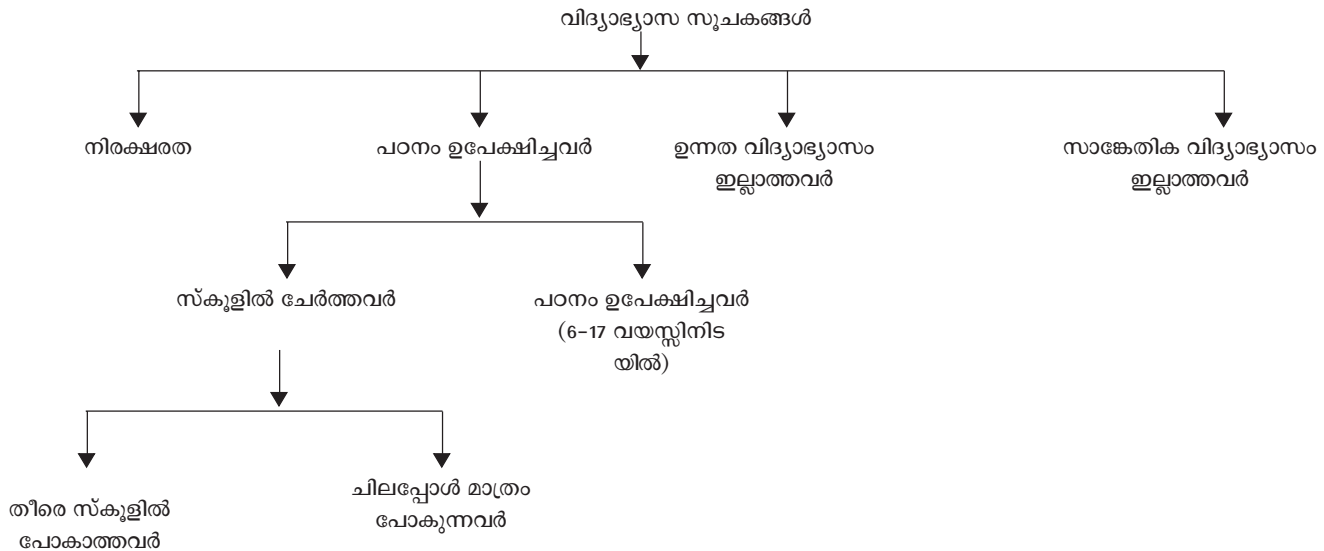
പട്ടിക 5: പട്ടികവർഗ്ഗ ജനസംഖ്യ - വാർഡ്, വയസ്സ് അടിസ്ഥാനത്തിൽ

വാർഡിന്റെ നമ്പർ/ വാർഡിന്റെ പേര്	5 വയസ്സ് വരെ			6-17			18-40			41-60			60ന് മുകളിൽ		
	ആൺ	പെൺ	ആകെ	ആൺ	പെൺ	ആകെ	ആൺ	പെൺ	ആകെ	ആൺ	പെൺ	ആകെ	ആൺ	പെൺ	ആകെ
1 ഒരപ്പ്	20	22	42	72	59	131	115	113	228	58	70	128	17	41	58
2 എള്ളുമന്ദം	17	10	27	32	25	57	49	67	116	28	27	55	14	25	39
3 ഒഴക്കോടി	5	10	15	16	17	33	27	38	65	20	16	36	11	9	20
4 പാണ്ടിക്കടവ്	6	7	13	35	24	59	37	23	60	14	20	34	6	9	15
5 ചാമാടിപ്പൊയിൽ	4	7	11	13	14	27	37	32	69	9	16	25	6	5	11
7 പായോട്	13	10	23	24	30	54	34	43	77	18	17	35	10	8	18
8 ദ്വാരക	15	14	29	34	32	66	55	61	116	34	27	61	8	11	19
9 ചെറുവയൽ	33	30	63	68	49	117	116	131	247	51	53	104	19	17	36
10 കമ്മന	14	14	28	35	39	74	68	85	153	44	40	84	13	11	24
11 പുലിക്കാട്	28	21	49	73	47	120	82	75	157	39	44	83	10	15	25
12 പീച്ചംകോട്	3	4	7	7	4	11	7	9	16	3	2	5	2	0	2
13 തോണിച്ചാൽ	17	18	35	46	45	91	73	95	168	36	31	67	6	11	17
14 പാലമുക്ക്	17	20	37	46	44	90	59	73	132	32	23	55	11	16	27
15 കുന്നമംഗലം	13	20	33	40	42	82	86	85	171	31	30	61	20	18	38
17 കല്ലോടി	10	13	23	35	44	79	39	44	83	21	16	37	6	8	4
18 അയിലമുല	15	21	36	43	29	72	62	64	126	25	23	48	12	10	22
19 വാളേരി	21	15	36	43	49	92	64	77	141	27	23	50	10	15	25
<b>ആകെ</b>	<b>251</b>	<b>256</b>	<b>507</b>	<b>662</b>	<b>593</b>	<b>1255</b>	<b>1010</b>	<b>1115</b>	<b>2125</b>	<b>490</b>	<b>478</b>	<b>968</b>	<b>181</b>	<b>229</b>	<b>410</b>

അവലംബം: എടവക ഗ്രാമപഞ്ചായത്ത് സർവ്വേ - 2015  
 കുറിപ്പ് : 6, 16 വാർഡുകളിൽ പട്ടികവർഗ്ഗ വിഭാഗക്കാരില്ല

2.2 വിദ്യാഭ്യാസം

എടവക ഗ്രാമപഞ്ചായത്തിലെ പട്ടികവർഗ്ഗക്കാരുടെ വിദ്യാഭ്യാസ സ്ഥിതി വിശകലനം ചെയ്യുന്നതിനായി ഉപയോഗിച്ച സൂചകങ്ങൾ നിരക്ഷരത, 18 വയസ്സിനു താഴെ പഠിപ്പിച്ചിട്ടില്ലാത്തവർ, തീരെ സ്കൂളിൽ പോകാത്തവർ, ഉന്നതവിദ്യാഭ്യാസം ഇല്ലാത്തവർ, സാങ്കേതിക വിദ്യാഭ്യാസം ഇല്ലാത്തവർ എന്നിവയാണ്. ഈ ഗ്രാമപഞ്ചായത്തിലെ 19 വാർഡുകളിൽ 6-ാം വാർഡിലും(പൈങ്ങാട്ടിരി) 16-ാം വാർഡിലും(പള്ളിക്കൽ) പട്ടികവർഗ്ഗക്കാർ ഇല്ല. ആയതിനാൽ അവശേഷിക്കുന്ന 17 വാർഡുകൾ തമ്മിലുള്ള താരതമ്യ പഠനമാണ് നടത്തിയിട്ടുള്ളത്.



**2.2.1 നിരക്ഷരത**

‘കില’ 2008-ൽ നടത്തിയ പട്ടികവർഗ്ഗവിഭാഗക്കാരുടെ അടിസ്ഥാന വിവരശേഖരണ പ്രകാരം എടവക ഗ്രാമപഞ്ചായത്തിലെ നിരക്ഷരത 20.75% ആകുന്നു. വയനാട് ജില്ലയിലെ നിരക്ഷരത ശതമാനം 28.64 ആകുന്നു. ജില്ലയുമായി താരതമ്യം ചെയ്യുമ്പോൾ എടവക ഗ്രാമപഞ്ചായത്ത് മെച്ചപ്പെട്ട സ്ഥാനത്താണുള്ളത്. എന്നിരുന്നാലും വാർഡുതലത്തിൽ നിലനിൽക്കുന്ന നിരക്ഷരതയുടെ തോത് അറിയുന്നതിനായി 2015-ൽ പഞ്ചായത്ത് മുൻകൈ എടുത്ത് നടത്തിയ സർവ്വേയിൽ നിന്നും വെളിവാായ കണക്കുകൾ പട്ടിക 6 ൽ കൊടുക്കുന്നു.

വാർഡു തലത്തിൽ നിരക്ഷരതയുടെ ആധിക്യം പരിശോധിക്കുമ്പോൾ 17 (കല്ലോടി), 14 (പാലമുക്ക്), 13 പാണ്ടിക്കടവ് (തോണിച്ചാൽ), 7 (പായോട്), 5 (ചാമാടിപ്പൊയിൽ) എന്നീ വാർഡുകളിൽ ആണ് പട്ടികവർഗ്ഗക്കാരായ നിരക്ഷരർ കൂടുതലായി ഉള്ളത് എന്നു കാണാം. 10 (കമ്മന), 8 (ദാരക), 2 (എള്ളുമന്ദം), വാർഡുകൾ ഈ പ്രശ്നത്തിൽ തൊട്ടു പിന്നിൽ നിൽക്കുന്നു. മേൽപറഞ്ഞ വാർഡുകളിലാണ് ഉൾജ്ജിത സാക്ഷരതാ പ്രവർത്തനങ്ങൾ അടിയന്തിരമായി നടത്തേണ്ടത്. മറ്റ് വാർഡുകളിൽ തുടർന്നുള്ള വർഷങ്ങളിൽ സാക്ഷരതാ പ്രവർത്തനങ്ങൾ നടത്തേണ്ടതാണ്. (പട്ടിക 6), (ചാർട്ട് 1).

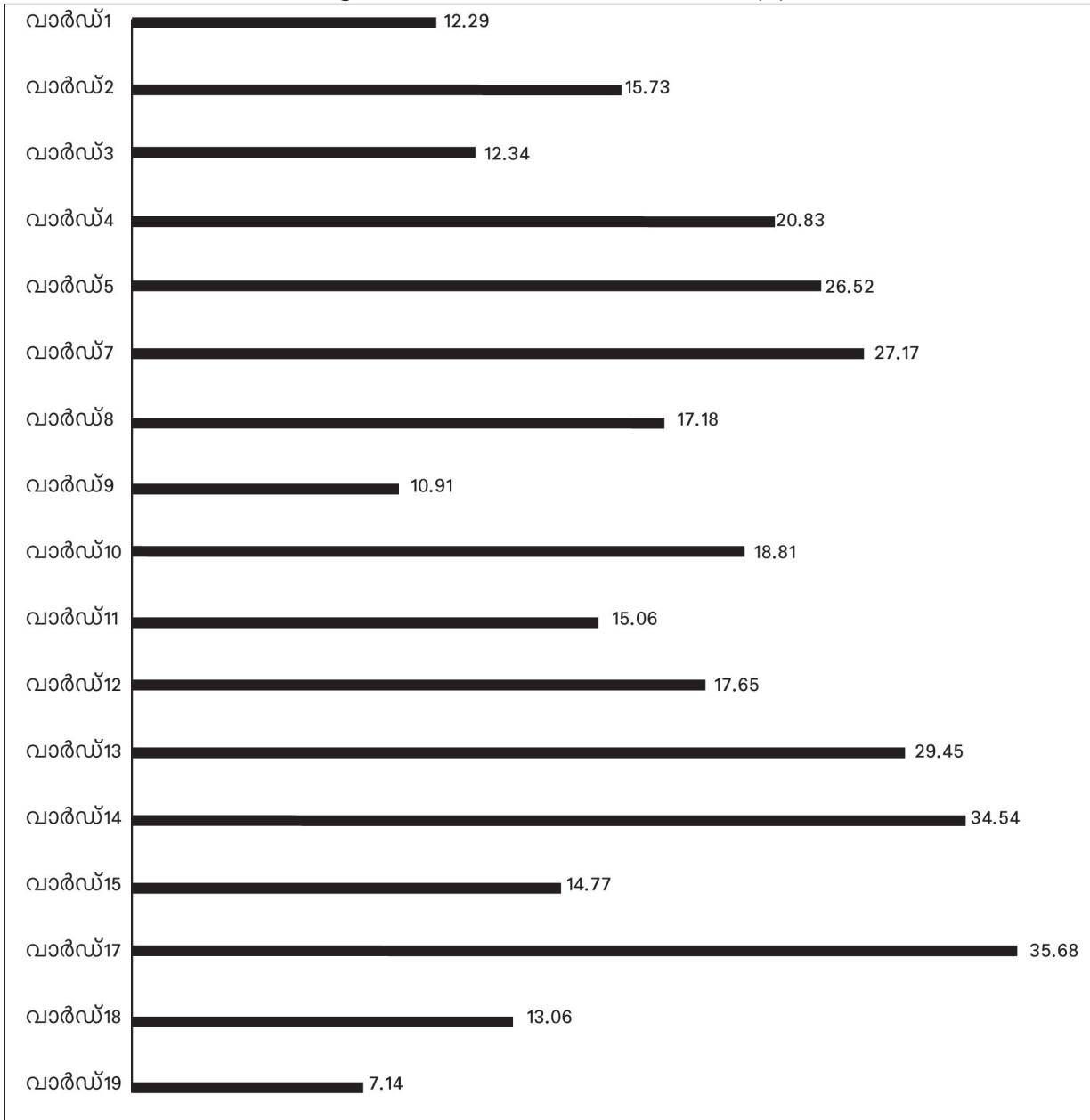
**പട്ടിക 6: നിരക്ഷരത**

വാർഡ് നമ്പർ	വാർഡിന്റെ പേര്	5 വയസ്സിന് മുകളിൽ ഉള്ളവരുടെ എണ്ണം	നിരക്ഷരരുടെ എണ്ണം	ശതമാനം
1	ഒരപ്പ്	545	67	12.29
2	എള്ളുമന്ദം	267	42	15.73
3	ഒഴക്കോടി	154	19	12.34
4	പാണ്ടിക്കടവ്	168	35	20.83
5	ചാമാടിപ്പൊയിൽ	132	35	26.52
7	പായോട്	184	50	27.17
8	ദാരക	262	45	17.18
9	ചെറുവയൽ	504	55	10.91
10	കമ്മന	335	63	18.81
11	പുലിക്കാട്	385	58	15.06
12	പീച്ചംകോട്	34	6	17.65
13	തോണിച്ചാൽ	343	101	29.45
14	പാലമുക്ക്	304	105	34.54
15	കുന്നമംഗലം	352	52	14.77
17	കല്ലോടി	213	76	35.68
18	അയിലമൂല	268	35	13.06
19	വാളേരി	308	22	7.14
	<b>ആകെ</b>	<b>4758</b>	<b>866</b>	<b>18.20</b>

അവലംബം: എടവക ഗ്രാമപഞ്ചായത്ത് സർവ്വേ - 2015  
 കുറിപ്പ് : 6, 16 വാർഡുകളിൽ പട്ടികവർഗ്ഗ വിഭാഗക്കാരില്ല



ചാർട്ട് 1: നിരക്ഷരത - വാർഡ് അടിസ്ഥാനത്തിൽ (%)



അവലംബം: എടവക ഗ്രാമപഞ്ചായത്ത് സർവ്വേ - 2015  
 കുറിപ്പ് : 6, 16 വാർഡുകളിൽ പട്ടികവർഗ്ഗ വിഭാഗക്കാരില്ല

**2.2.2 പഠനം ഉപേക്ഷിച്ചവർ**

പഠനം ഉപേക്ഷിച്ചവരെ രണ്ട് തരത്തിൽ വിശകലനം വിധേയമാക്കി. സ്കൂളിൽ ചേർത്തവരെന്നും, 6-17 വയസ്സിനു ഇടയിൽ പ്രായമുള്ളവരിൽ പഠനം ഉപേക്ഷിച്ചവരെന്നും. സ്കൂളിൽ ചേർത്തവരെ തീരെ സ്കൂളിൽ പോകാത്തവരെന്നും, ചിലപ്പോൾ മാത്രം പോകുന്നവരെന്നും വീണ്ടും തരംതിരിച്ചു.

ഈ വിഷയത്തെ വിശകലന വിധേയമാക്കിയത് അങ്കണവാടി, എൽ.പി, യുപി, ഹൈസ്കൂൾ, ഹയർസെക്കന്ററി, അതിനുമുകളിൽ എന്നിങ്ങനെ വിവിധ തലങ്ങളിൽ ചേർന്ന കുട്ടികളുടെ കണക്കുകളുടെ അടിസ്ഥാനത്തിലാണ്.

**2.2.2.1 സ്കൂളിൽ ചേർത്തവർ-തീരെ സ്കൂളിൽ പോകാത്തവരും, ചിലപ്പോൾ മാത്രം പോകുന്നവരും**

എടവക ഗ്രാമപഞ്ചായത്തിൽ സ്കൂളിൽ ചേർന്നിട്ടും പോകാത്തവരായി 175 പേരുണ്ട്. എന്നാൽ ചിലപ്പോൾ മാത്രം പോകുന്നവരായി 209 പേരും ഉണ്ട്. (പട്ടിക 7).



**പട്ടിക 7: സ്കൂളിൽ ചേർത്തവർ-തീരെ സ്കൂളിൽ പോകാത്തവരും, ചിലപ്പോൾ മാത്രം പോകുന്നവരും**

ക്രമ നമ്പർ	സ്ഥാപനം/കോഴ്സ്	തീരെ സ്കൂളിൽ പോകാത്തവർ	ചിലപ്പോൾ മാത്രം പോകുന്നവർ
1	അങ്കണവാടി	20	40
2	എൽ.പി.	40	46
3	യു.പി.	60	38
4	ഹൈസ്കൂൾ	45	45
5	ഹയർസെക്കണ്ടറി	8	5
6	അതിനുമുകളിൽ	2	35
	<b>ആകെ</b>	<b>175</b>	<b>209</b>

അവലംബം: എടവക ഗ്രാമപഞ്ചായത്ത് സർവ്വേ - 2015  
 കുറിപ്പ് : 6, 16 വാർഡുകളിൽ പട്ടികവർഗ്ഗ വിഭാഗക്കാരില്ല

**2.2.2.2 പഠനം ഉപേക്ഷിച്ചവർ (6-17 വയസ്സിനു ഇടയിൽ)**

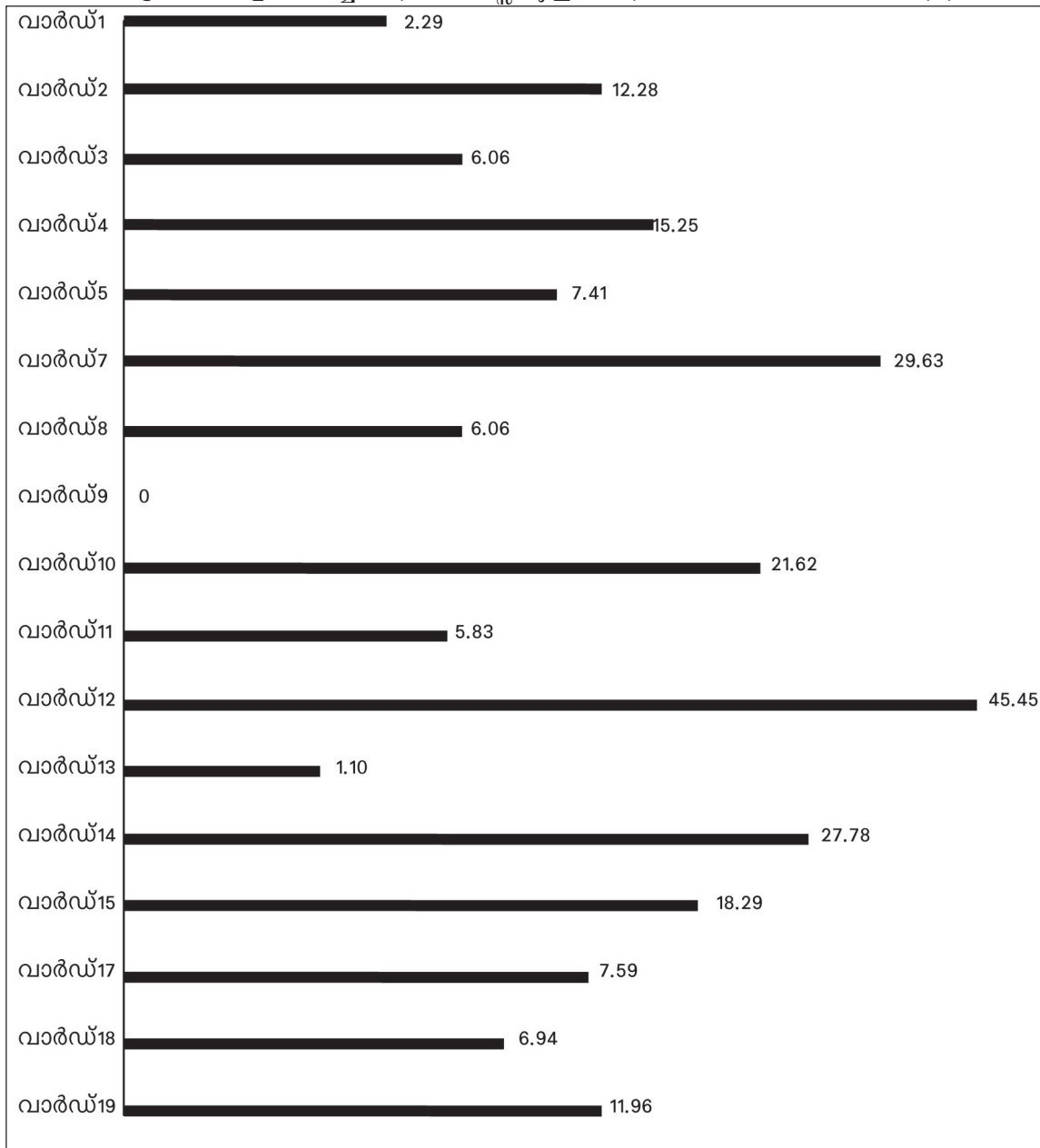
പഠനം ഉപേക്ഷിച്ചവരിൽ (6-17 വയസ്സിനു ഇടയിൽ) ഏറ്റവും കൂടുതൽ ആളുകൾ ഉള്ളത് പാലമുക്ക് വാർഡിലാണ് (25 പേർ) പായോട്, കമ്മന വാർഡുകളിൽ 13 പേർ വീതം പഠനം ഉപേക്ഷിച്ചവർ ഉണ്ട്. കുന്നമംഗലം വാർഡിൽ 15 ആളുകളാണ് പഠനം ഉപേക്ഷിച്ചവർ ആയിട്ടുള്ളത്. ഏറ്റവും കുറവ് പഠനം ഉപേക്ഷിച്ചവർ ഉള്ളത് ഒഴക്കോടി വാർഡിൽ 2 പേർ. (പട്ടിക 8), (ചാർട്ട് 2).

**പട്ടിക 8: പഠനം ഉപേക്ഷിച്ചവർ (6-17 വയസ്സിനിടയിൽ)**

വാർഡ് നമ്പർ	വാർഡിന്റെ പേര്	6-17 വയസ്സിനിടയിലുള്ളവരുടെ എണ്ണം	ആൺ	പെൺ	ആകെ	ശതമാനം
1	ഒരപ്പ്	131	2	1	3	2.29
2	എള്ളുമന്ദം	57	7	0	7	12.28
3	ഒഴക്കോടി	33	2	0	2	6.06
4	പാണ്ടിക്കടവ്	59	5	4	9	15.25
5	ചാമാടിപ്പൊയിൽ	27	2	0	2	7.41
7	പായോട്	54	7	9	16	29.63
8	ദാമക	66	0	4	4	6.06
9	ചെറുവയൽ	117	0	0	0	0
10	കമ്മന	74	8	8	16	21.62
11	പുലിക്കാട്	120	3	4	7	5.83
12	പീച്ചാങ്കോട്	11	2	3	5	45.45
13	തോണിച്ചാൽ	91	1	0	1	1.10
14	പാലമുക്ക്	90	12	13	25	27.78
15	കുന്നമംഗലം	82	7	8	15	18.29
17	കല്ലോടി	79	3	3	6	7.59
18	അയിലമൂല	72	4	1	5	6.94
19	വാളേരി	92	5	6	11	11.96
	<b>ആകെ</b>	<b>1255</b>	<b>70</b>	<b>64</b>	<b>134</b>	<b>10.68</b>

അവലംബം: എടവക ഗ്രാമപഞ്ചായത്ത് സർവ്വേ - 2015  
 കുറിപ്പ് : 6, 16 വാർഡുകളിൽ പട്ടികവർഗ്ഗ വിഭാഗക്കാരില്ല

ചാർട്ട് 2: പഠനം ഉപേക്ഷിച്ചവർ (6-17 വയസ്സിനു ഇടയിൽ) - വാർഡ് അടിസ്ഥാനത്തിൽ (%)



അവലംബം: എടവക ഗ്രാമപഞ്ചായത്ത് സർവ്വേ - 2015  
 കുറിപ്പ് : 6, 16 വാർഡുകളിൽ പട്ടികവർഗ്ഗ വിഭാഗക്കാരില്ല

**2.2.3 ഉന്നത വിദ്യാഭ്യാസം ഇല്ലാത്തവർ**

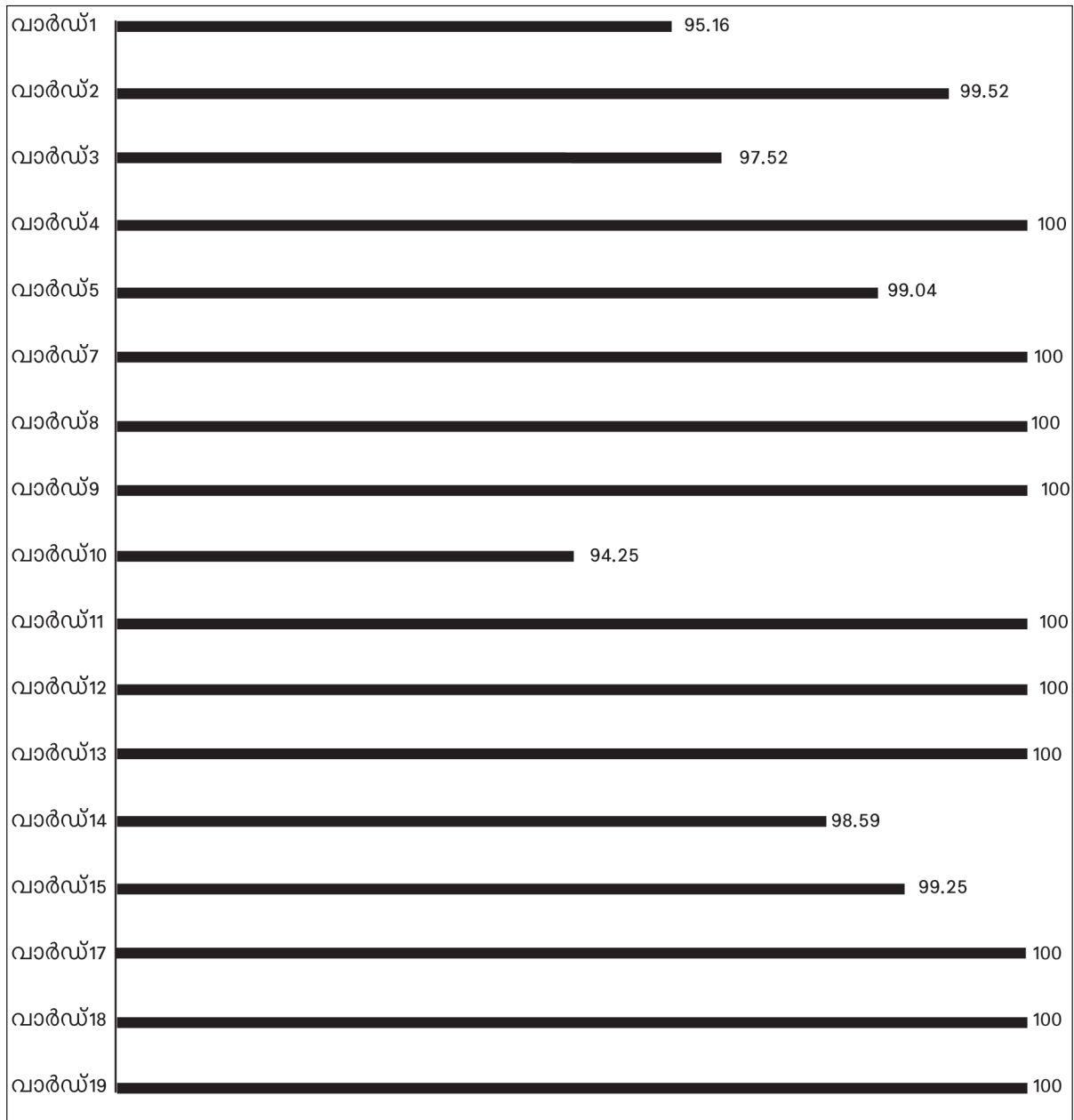
വയനാട് ജില്ലയിലെ പട്ടികവർഗ്ഗ വിഭാഗങ്ങളുടെ വികസന പരിപ്രേക്ഷ്യരേഖ 2013 പ്രകാരം എടവക ഗ്രാമ പഞ്ചായത്തിലെ 99.08% പേരും ഉന്നത വിദ്യാഭ്യാസ മേഖലയ്ക്കു പുറത്താണ്. 2015 ലെ സർവ്വേ പ്രകാരം 17 ആൺകുട്ടികളും, 28 പെൺകുട്ടികളും ഉൾപ്പെടെ 45 പേർ മാത്രമാണ് ഉന്നത വിദ്യാഭ്യാസം നേടിയിട്ടുള്ളത്. ഉപപദ്ധതി രേഖ സർവ്വേ പ്രകാരം 98.72 ശതമാനം ആളുകൾക്ക് ഉന്നത വിദ്യാഭ്യാസ രംഗത്തേക്ക് എത്തിച്ചേരാൻ കഴിഞ്ഞിട്ടില്ല. (പട്ടിക 9), (ചാർട്ട് 3).

**പട്ടിക 9: ഉന്നത വിദ്യാഭ്യാസം ഇല്ലാത്തവർ**

വാർഡ് നമ്പർ	വാർഡിന്റെ പേര്	18 വയസ്സിന് മുകളിലുള്ള ജനസംഖ്യ	ഉന്നത വിദ്യാഭ്യാസം ഇല്ലാത്തവർ	ശതമാനം
1	ഒരപ്പ്	414	394	95.16
2	എള്ളുമന്ദം	210	209	99.52
3	ഒഴക്കോടി	121	118	97.52
4	പാണ്ടിക്കടവ്	109	109	100
5	ചാമാടിപ്പൊയിൽ	105	104	99.04
7	പായോട്	130	130	100
8	ദ്വാരക	196	196	100
9	ചെറുവയൽ	387	387	100
10	കമ്മന	261	246	94.25
11	പുലിക്കാട്	265	265	100
12	പീച്ചംകോട്	23	23	100
13	തോണിച്ചാൽ	252	252	100
14	പാലമുക്ക്	214	211	98.59
15	കുന്നമംഗലം	270	268	99.25
17	കല്ലോടി	134	134	100
18	അയിലമൂല	196	196	100
19	വാളേരി	216	216	100
	<b>ആകെ</b>	<b>3503</b>	<b>3458</b>	<b>98.72</b>

അവലംബം: എടവക ഗ്രാമപഞ്ചായത്ത് സർവ്വേ - 2015  
 കുറിപ്പ് : 6, 16 വാർഡുകളിൽ പട്ടികവർഗ്ഗ വിഭാഗക്കാരില്ല

ചാർട്ട് 3: ഉന്നത വിദ്യാഭ്യാസം ഇല്ലാത്തവർ - വാർഡ് അടിസ്ഥാനത്തിൽ (%)



അവലംബം: എടവക ഗ്രാമപഞ്ചായത്ത് സർവ്വേ - 2015  
 കുറിപ്പ് : 6, 16 വാർഡുകളിൽ പട്ടികവർഗ്ഗ വിഭാഗക്കാരില്ല

**2.2.4 സാങ്കേതിക വിദ്യാഭ്യാസം ഇല്ലാത്തവർ**


എടവക ഗ്രാമപഞ്ചായത്തിലെ 99.37% പേരും സാങ്കേതിക വിദ്യാഭ്യാസ മേഖലയ്ക്കു പുറത്താണെന്ന് ജില്ലാ പട്ടികവർഗ്ഗ പരിപ്രേക്ഷ്യരേഖ-2013 സമർത്ഥിക്കുന്നു. പട്ടികവർഗ്ഗ വിദ്യാർത്ഥികളെ സാങ്കേതിക മേഖലയിലേക്ക് ആകർഷിക്കുവാനോ അവർക്ക് അനുയോജ്യമായ കോഴ്സുകൾ/ പരിശീലനപരിപാടികൾ ആവിഷ്കരിക്കുവാനോ കഴിഞ്ഞിട്ടില്ല. ഉപപദ്ധതിരേഖ സർവ്വേ പ്രകാരം പഞ്ചായത്തിലെ 99.54 ശതമാനം ആളുകളും സാങ്കേതിക വിദ്യാഭ്യാസം നേടാൻ സാധിക്കാത്തവരാണ്. (പട്ടിക 10), (ചാർട്ട് 4).

**പട്ടിക 10: സാങ്കേതിക വിദ്യാഭ്യാസം ഇല്ലാത്തവർ**

വർഗ്ഗ നമ്പർ	വാർഡിന്റെ പേര്	18 വയസ്സിന് മുകളിലുള്ള ജനസംഖ്യ	സാങ്കേതിക വിദ്യാഭ്യാസം ഇല്ലാത്തവർ	ശതമാനം
1	ഒരപ്പ്	414	404	97.58
2	എള്ളുമന്ദം	210	210	100
3	ഒഴക്കോടി	121	121	100
4	പാണ്ടിക്കടവ്	109	109	100
5	ചാമാടിപ്പൊയിൽ	105	105	100
7	പായോട്	130	127	97.69
8	ദാറക	196	196	100
9	ചെറുവയൽ	387	387	100
10	കമ്മന	261	258	98.85
11	പുലിക്കാട്	265	265	100
12	പീച്ചംകോട്	23	23	100
13	തോണിച്ചാൽ	252	252	100
14	പാലമുക്ക്	214	214	100
15	കുന്നമംഗലം	270	270	100
17	കല്ലോടി	134	134	100
18	അയിലമൂല	196	196	100
19	വാളേരി	216	216	100
	<b>ആകെ</b>	<b>3503</b>	<b>3487</b>	<b>99.54</b>

അവലംബം: എടവക ഗ്രാമപഞ്ചായത്ത് സർവ്വേ - 2015  
 കുറിപ്പ് : 6, 16 വാർഡുകളിൽ പട്ടികവർഗ്ഗ വിഭാഗക്കാരില്ല

ചാർട്ട് 4: സാങ്കേതിക വിദ്യാഭ്യാസം ഇല്ലാത്തവർ - വാർഡ് അടിസ്ഥാനത്തിൽ (%)

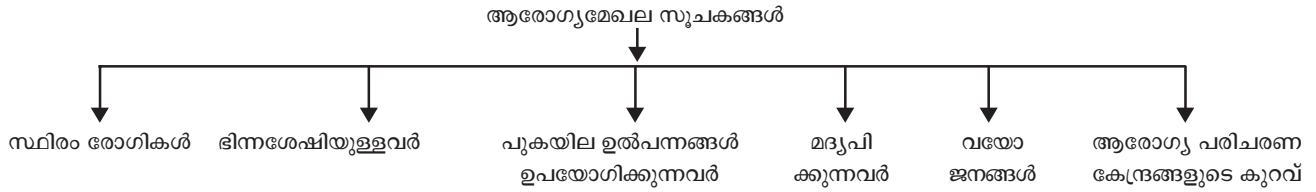


അവലംബം: എടവക ഗ്രാമപഞ്ചായത്ത് സർവ്വേ - 2015

കുറിപ്പ് : 6, 16 വാർഡുകളിൽ പട്ടികവർഗ്ഗ വിഭാഗക്കാരില്ല

### 2.3 ആരോഗ്യം

ഏടവക ഗ്രാമപഞ്ചായത്തിലെ പട്ടികവർഗ്ഗ വിഭാഗങ്ങളുടെ ആരോഗ്യസ്ഥിതി വിശകലനം ചെയ്യുന്നതിനായി സ്ഥിര രോഗികൾ, ശാരീരിക മാനസിക വെല്ലുവിളികൾ അനുഭവിക്കുന്നവർ, പുകയില ഉൽപന്നങ്ങൾ ഉപയോഗിക്കുന്നവർ, മദ്യപിക്കുന്നവർ, വയോജനങ്ങൾ, ആരോഗ്യകേന്ദ്രങ്ങളുടെ പ്രാപ്യത എന്നീ സൂചകങ്ങളാണ് ഉപയോഗിച്ചത്.



#### 2.3.1 സ്ഥിര രോഗികൾ

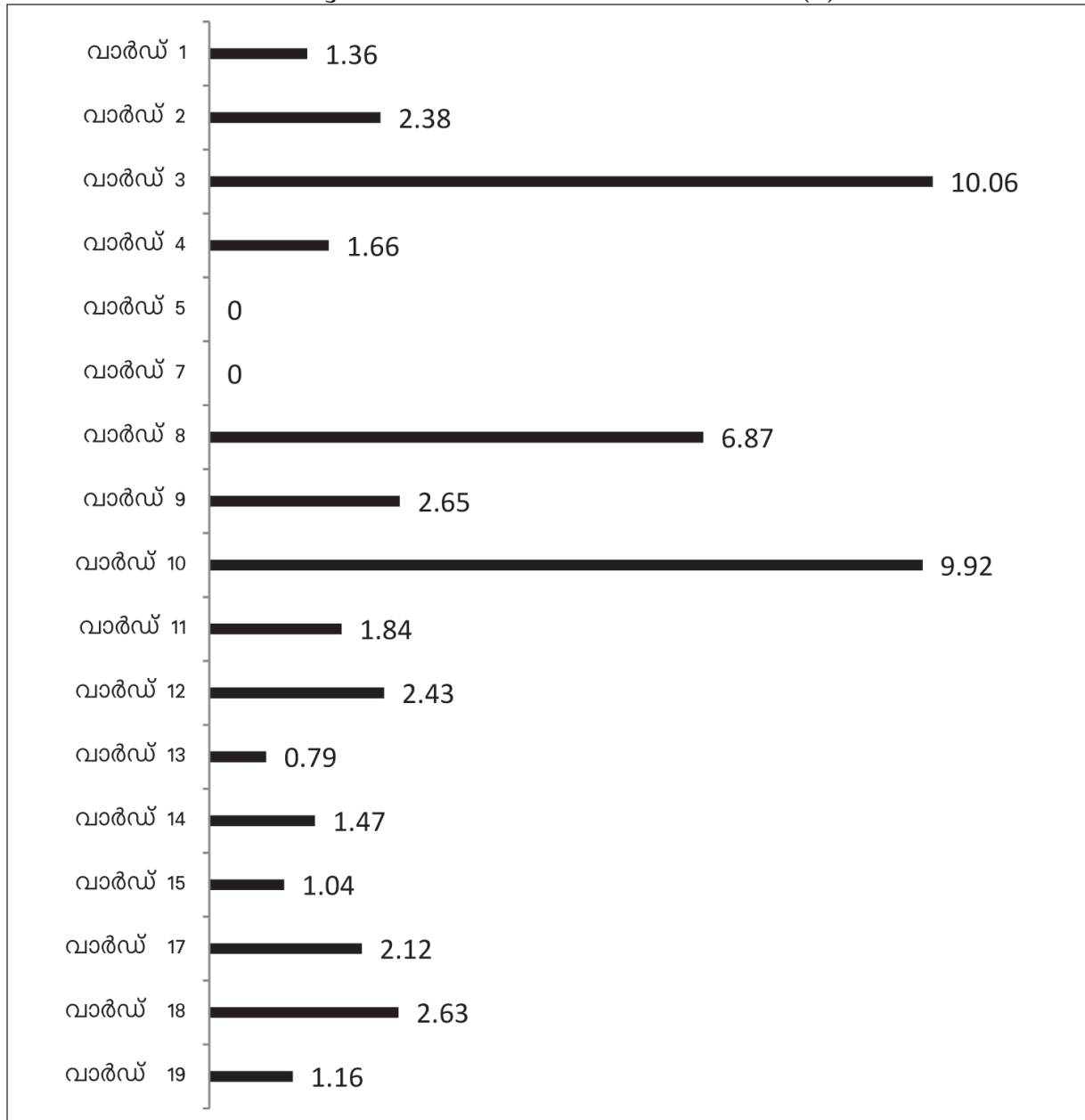
കിലയുടെ 2008-ലെ സർവ്വേ പ്രകാരം ജില്ലയിലെ സ്ഥിരരോഗികളുടെ ശതമാനം 7.98 ഉം പഞ്ചായത്തിലെ സ്ഥിര രോഗികളുടെ ശതമാനം 6.35 ഉം ആയിരുന്നു. 2015-ലെ സർവ്വേ പ്രകാരം ഓരോ വാർഡിലെയും സ്ഥിര രോഗികളുടെ കണക്കുകൾ ശേഖരിച്ച് വിശകലന വിധേയമാക്കിയിട്ടുണ്ട്. സ്ഥിരരോഗികൾ കൂടുതൽ ഉള്ള വാർഡ് ട്രഷറോട് വാർഡാണ് (10.06%) രണ്ടാമത് കമ്മന വാർഡുമാണ് (9.92%) മൂന്നാമത് ദ്വാരക വാർഡുമാണ് (6.87%) . 2008 ലെ സർവ്വേയുമായി താരതമ്യപ്പെടുത്തുമ്പോൾ 2015 ലെ സർവ്വേയിൽ (2.74%)സ്ഥിര രോഗികളുടെ എണ്ണത്തിൽ കുറവ് വന്നിട്ടുള്ളത് കാണാം. (പട്ടിക 11), (ചാർട്ട് 5).

**പട്ടിക 11: സ്ഥിര രോഗികൾ**

വാർഡ് നമ്പർ	വാർഡിന്റെ പേര്	പട്ടികവർഗ്ഗക്കാരുടെ ജനസംഖ്യ	പുരുഷന്മാർ	സ്ത്രീകൾ	ആകെ	ശതമാനം
1	ഒരപ്പ്	587	1	7	8	1.36
2	എള്ളുമന്ദം	294	3	4	7	2.38
3	ട്രഷറോട്	169	6	11	17	10.06
4	പാണ്ടിക്കടവ്	181	1	2	3	1.66
5	ചാമാടിപ്പൊയിൽ	143	0	0	0	0
7	പായോട്	207	0	0	0	0
8	ദ്വാരക	291	6	14	20	6.87
9	ചെറുവയൽ	567	8	7	15	2.65
10	കമ്മന	363	17	19	36	9.92
11	പുലിക്കാട്	434	5	3	8	1.84
12	പീച്ചംകോട്	41	1	0	1	2.43
13	തോണിച്ചാൽ	378	0	3	3	0.79
14	പാലമുക്ക്	341	2	3	5	1.47
15	കുന്നമംഗലം	385	2	2	4	1.04
17	കല്ലോടി	236	2	3	5	2.12
18	അയിലമൂല	304	3	5	8	2.63
19	വാളേരി	344	2	2	4	1.16
<b>ആകെ</b>		<b>5265</b>	<b>59</b>	<b>85</b>	<b>144</b>	<b>2.74</b>

അവലംബം: ഏടവക ഗ്രാമപഞ്ചായത്ത് സർവ്വേ - 2015  
 കുറിപ്പ് : 6, 16 വാർഡുകളിൽ പട്ടികവർഗ്ഗ വിഭാഗക്കാരില്ല

ചാർട്ട് 5: സ്ഥിര രോഗികൾ - വാർഡ് അടിസ്ഥാനത്തിൽ (%)



അവലംബം: എടവക ഗ്രാമപഞ്ചായത്ത് സർവ്വേ - 2015  
 കുറിപ്പ് : 6, 16 വാർഡുകളിൽ പട്ടികവർഗ്ഗ വിഭാഗക്കാരില്ല



**2.3.2 ഭിന്നശേഷിയുള്ളവർ**

കിലയുടെ 2008-ലെ പട്ടികവർഗ്ഗ സർവ്വേ പ്രകാരം എടവക ഗ്രാമപഞ്ചായത്തിലെ ശാരീരിക-മാനസിക വെല്ലുവിളികൾ നേരിടുന്നവരുടെ ശതമാനം 2.48 ആയിരുന്നു. 2015-ലെ കുടുംബ സർവ്വേ പ്രകാരം പഞ്ചായത്തിൽ 65 പേരുണ്ട് ഇത്തരത്തിൽപ്പെട്ടവർ (1.23%). ഇവരിൽ 29 പേർ പുരുഷന്മാരും, 36 പേർ സ്ത്രീകളുമാണ്.

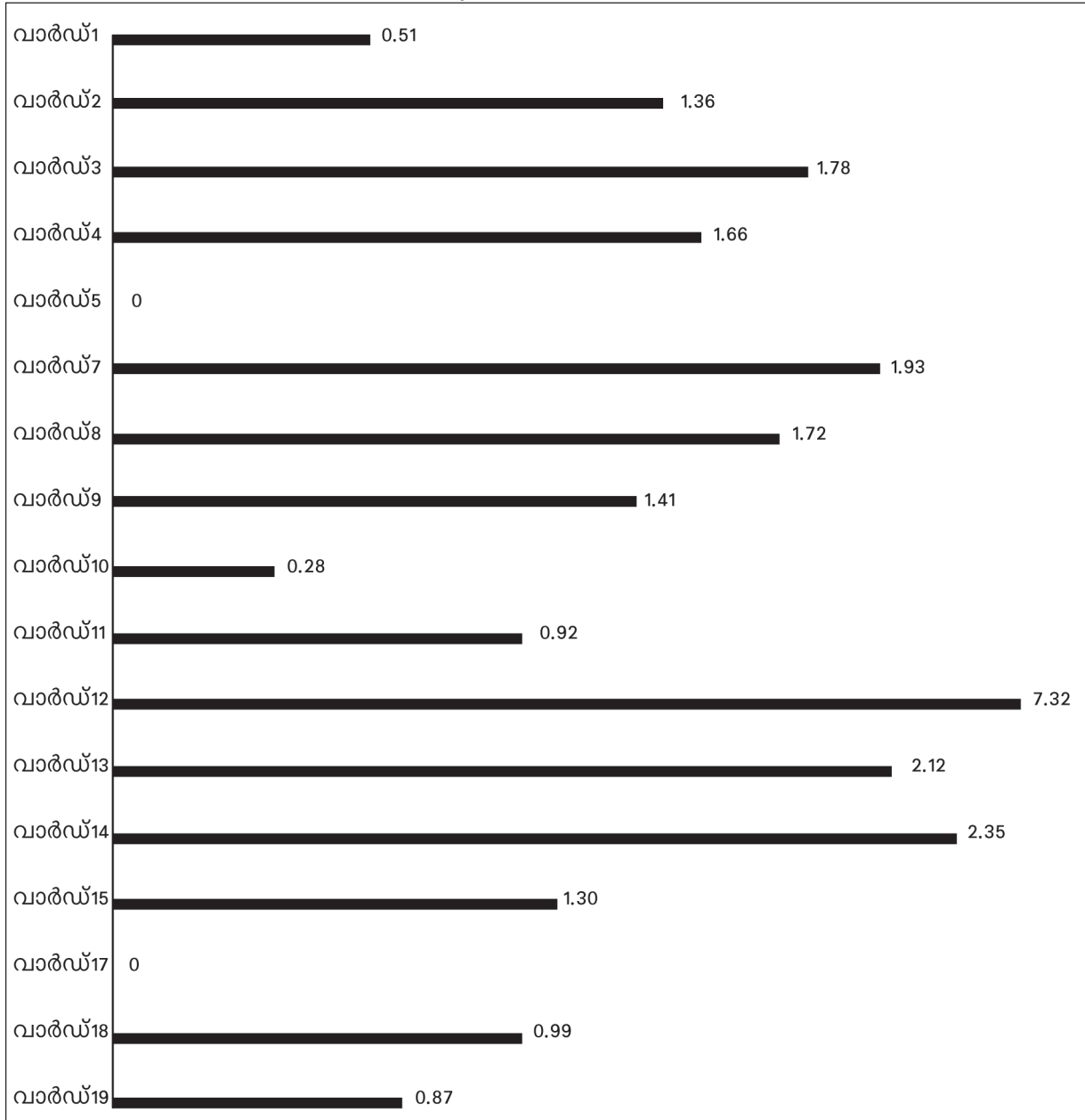
പട്ടികവർഗ്ഗ ജനസംഖ്യയും, ശാരീരിക-മാനസിക വെല്ലുവിളികൾ നേരിടുന്നവരുടെ എണ്ണവും തമ്മിൽ ബന്ധപ്പെടുത്തി പരിശോധിക്കുമ്പോൾ പ്രശ്നത്തിന്റെ തീവ്രത കൂടുതൽ പീച്ചംകോട് വാർഡിലാണ് എന്നു കാണാം. തൊട്ടടുത്തു വരുന്ന വാർഡുകൾ പാലമുക്ക്, തോണിച്ചാൽ എന്നിവയുമാണ്. ചാമാടിപ്പൊയിൽ, കല്ലോടി, വാർഡുകളിൽ ഈ വിഭാഗത്തിൽപ്പെട്ടവർ ഇല്ലെന്നാണ് സർവ്വേ കാണിക്കുന്നത്. (പട്ടിക 12), (ചാർട്ട് 6).

**പട്ടിക 12: ഭിന്നശേഷിയുള്ളവർ**

വാർഡ് നമ്പർ	വാർഡിന്റെ പേര്	പട്ടികവർഗ്ഗക്കാരുടെ ജനസംഖ്യ	പുരുഷന്മാർ	സ്ത്രീകൾ	ആകെ	ശതമാനം
1	ഒരപ്പ്	587	3	0	3	0.51
2	എള്ളുമന്ദം	294	1	3	4	1.36
3	ഒഴക്കോടി	169	1	2	3	1.78
4	പാണ്ടിക്കടവ്	181	1	2	3	1.66
5	ചാമാടിപ്പൊയിൽ	143	0	0	0	0
7	പായോട്	207	3	1	4	1.93
8	ദ്വാരക	291	0	5	5	1.72
9	ചെറുവയൽ	567	4	4	8	1.41
10	കമ്മന	363	0	1	1	0.28
11	പുലിക്കാട്	434	3	1	4	0.92
12	പീച്ചംകോട്	41	1	2	3	7.32
13	തോണിച്ചാൽ	378	4	4	8	2.12
14	പാലമുക്ക്	341	2	6	8	2.35
15	കുന്നമംഗലം	385	4	1	5	1.30
17	കല്ലോടി	236	0	0	0	0
18	അയിലമൂല	304	0	3	3	0.99
19	വാളേരി	344	2	1	3	0.87
<b>ആകെ</b>		<b>5265</b>	<b>29</b>	<b>36</b>	<b>65</b>	<b>1.23</b>

അവലംബം: എടവക ഗ്രാമപഞ്ചായത്ത് സർവ്വേ - 2015  
 കുറിപ്പ് : 6, 16 വാർഡുകളിൽ പട്ടികവർഗ്ഗ വിഭാഗക്കാരില്ല

ചാർട്ട് 6: ഭിന്നശേഷിയുള്ളവർ - വാർഡ് അടിസ്ഥാനത്തിൽ (%)



അവലംബം: എടവക ഗ്രാമപഞ്ചായത്ത് സർവ്വേ - 2015  
 കുറിപ്പ് : 6, 16 വാർഡുകളിൽ പട്ടികവർഗ്ഗ വിഭാഗക്കാരില്ല

**2.3.3 പുകയില ഉല്പന്നങ്ങൾ ഉപയോഗിക്കുന്നവർ**

പഞ്ചായത്തിലെ പട്ടികവർഗ്ഗവിഭാഗങ്ങളുടെ ഇടയിൽ പുകയില ഉല്പന്നങ്ങളുടെ ഉപയോഗം വ്യാപകമാണെന്നാണ് സർവ്വേഫലം തെളിയിക്കുന്നത്. 1165 പുരുഷന്മാരും, 1082 സ്ത്രീകളും ഉൾപ്പെടെ 2247 പേർ അതായത് 64.15 ശതമാനം ഈ ദുശ്ശീലത്തിന്റെ അടിമകളാണ്. (പട്ടിക 13).

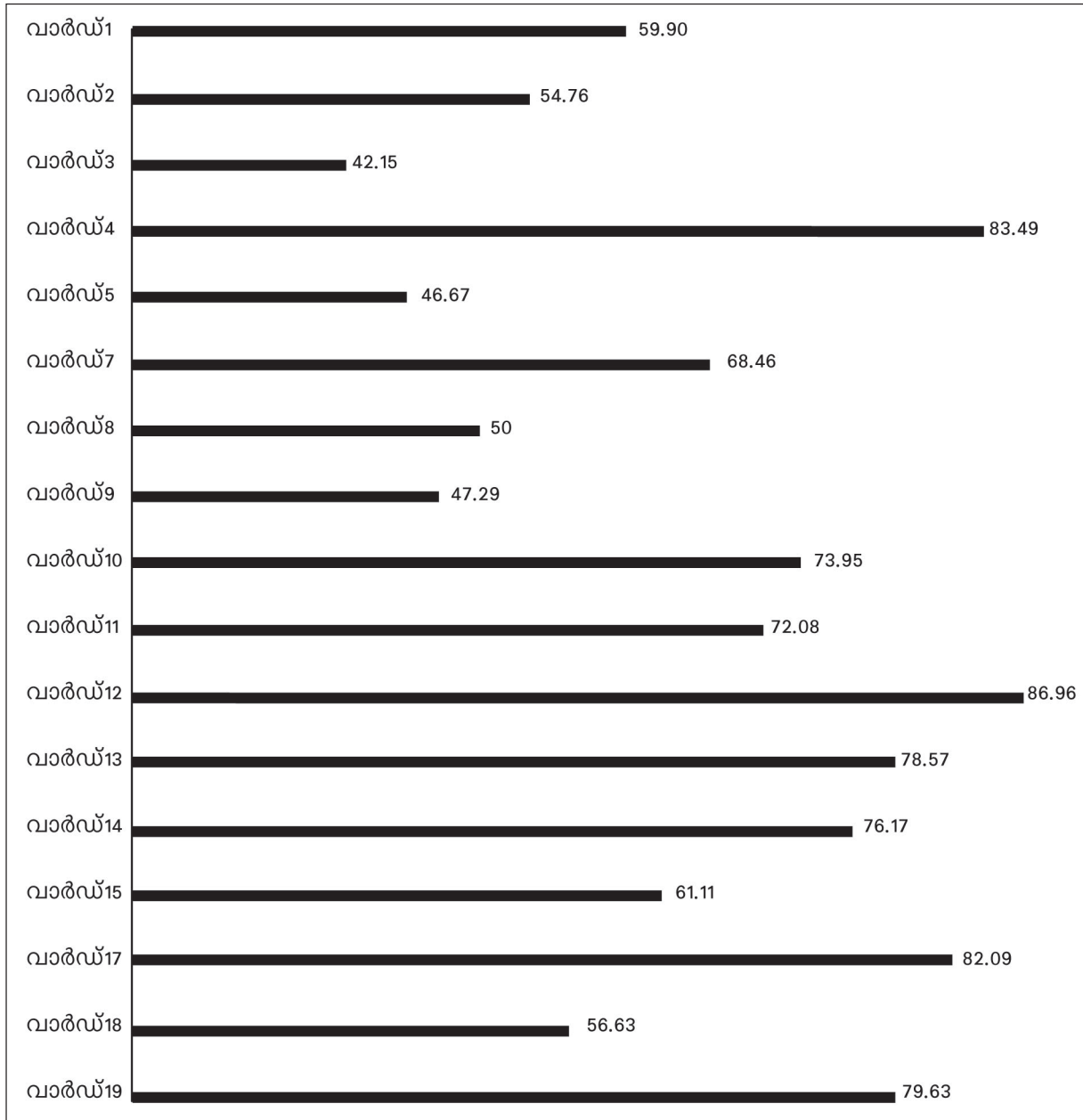
വെറ്റില മുറുക്ക്, പുകവലി, മറ്റു പുകയില ഉല്പന്നങ്ങൾ ഉപയോഗിക്കൽ എന്നീ ദുശ്ശീലങ്ങളിൽ ഒന്നാം സ്ഥാനത്ത് നിൽക്കുന്നത് പീച്ചുകോട് വാർഡാണ്, 86.96 ശതമാനം പേർ. ഒരപ്പ് വാർഡിലാണ് മേൽപറഞ്ഞ ദുശ്ശീലങ്ങൾക്ക് അടിമകളായിട്ടുള്ള സ്ത്രീകൾ ഏറ്റവും കൂടുതൽ ഉള്ളത്. തോണിച്ചാൽ, വാളേരി, പാണ്ടിക്കടവ് വാർഡുകൾ തൊട്ടു പിന്നിൽ നിൽക്കുന്നു. പുകയില ഉല്പന്നങ്ങൾ ഉപയോഗിക്കുന്നവർ ഏറ്റവും കുറവ് ഉള്ളത് ഒഴക്കോടി വാർഡിലാണ്, 42.15 ശതമാനം പേർ. (പട്ടിക 13), (ചാർട്ട് 7).

**പട്ടിക 13: പുകയില ഉല്പന്നങ്ങൾ ഉപയോഗിക്കുന്നവർ**

വാർഡ് നമ്പർ	വാർഡിന്റെ പേര്	പട്ടികവർഗ്ഗക്കാരുടെ ജനസംഖ്യ (18 വയസ്സിനുമുകളിൽ)	പുരുഷന്മാർ	സ്ത്രീകൾ	ആകെ	ശതമാനം
1	ഒരപ്പ്	414	133	115	248	59.90
2	എള്ളുമന്ദം	210	63	52	115	54.76
3	ഒഴക്കോടി	121	29	22	51	42.15
4	പാണ്ടിക്കടവ്	109	43	48	91	83.49
5	ചാമാടിപ്പൊയിൽ	105	26	23	49	46.67
7	പായോട്	130	46	43	89	68.46
8	ദാമരക	196	58	40	98	50
9	ചെറുവയൽ	387	111	72	183	47.29
10	കമ്മന	261	95	98	193	73.95
11	പുലിക്കാട്	265	98	93	191	72.08
12	പീച്ചുകോട്	23	10	10	20	86.96
13	തോണിച്ചാൽ	252	89	109	198	78.57
14	പാലമുക്ക്	214	80	83	163	76.17
15	കുന്നമംഗലം	270	100	65	165	61.11
17	കല്ലോടി	134	50	60	110	82.09
18	അയിലമൂല	196	58	53	111	56.63
19	വാളേരി	216	76	96	172	79.63
	<b>ആകെ</b>	<b>3503</b>	<b>1165</b>	<b>1082</b>	<b>2247</b>	<b>64.15</b>

അവലംബം: എടവക ഗ്രാമപഞ്ചായത്ത് സർവ്വേ - 2015  
 കുറിപ്പ് : 6, 16 വാർഡുകളിൽ പട്ടികവർഗ്ഗ വിഭാഗക്കാരില്ല

ചാർട്ട് 7: പുറകയില ഉല്പന്നങ്ങൾ ഉപയോഗിക്കുന്നവർ - വാർഡ് അടിസ്ഥാനത്തിൽ (%)



അവലംബം: എടവക ഗ്രാമപഞ്ചായത്ത് സർവ്വേ - 2015  
 കുറിപ്പ് : 6, 16 വാർഡുകളിൽ പട്ടികവർഗ്ഗ വിഭാഗക്കാരില്ല

**2.3.4 മദ്യപിക്കുന്നവർ**

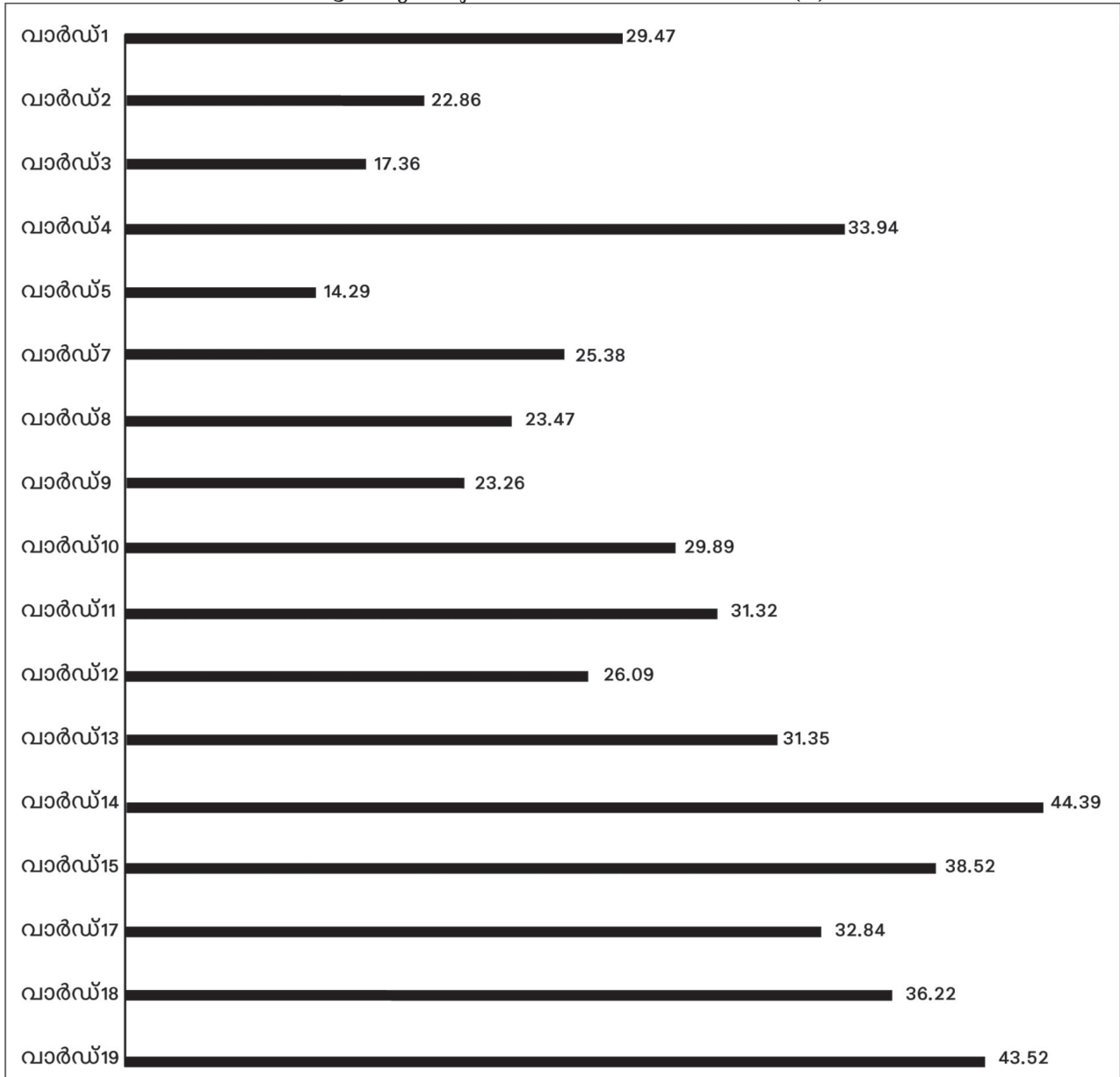
മദ്യപാന സ്വഭാവമുള്ള പട്ടികവർഗ്ഗക്കാരുടെ വിവരങ്ങൾ വാർഡ് അടിസ്ഥാനത്തിൽ ശേഖരിക്കുകയുണ്ടായി. പ്രസ്തുത വിവരങ്ങൾ ചുവടെയുള്ള പട്ടിക 14 ൽ കൊടുത്തിട്ടുണ്ട്. 2015-ലെ കണക്കു പ്രകാരം പഞ്ചായത്തിലെ പട്ടികവർഗ്ഗക്കാരിൽ 30.43 ശതമാനം പേർ മദ്യത്തിന്റെ അടിമകളാണെന്നു കാണാം. വാർഡ് അടിസ്ഥാനത്തിൽ പരിശോധിക്കുമ്പോൾ യഥാക്രമം പാലമുക്ക് 44.39 ശതമാനം പേർ, വാളേരി 43.52 ശതമാനം പേർ, കുന്നമംഗലം 38.52 ശതമാനം പേർ എന്നീ വാർഡുകളാണ് മുമ്പിൽ നിൽക്കുന്നത്. ഇവിടെ പഞ്ചായത്തിന്റെ ശരാശരിയേക്കാൾ കുറവ് മദ്യപാനശീലമുള്ളവർ വസിക്കുന്ന ഒമ്പത് വാർഡുകൾ ഉണ്ട്. സ്ത്രീകളുടെ മദ്യപാനം റിപ്പോർട്ട് ചെയ്തിട്ടുള്ളത് 2 വാർഡുകളിലാണ്. ഇതിൽ ഏറ്റവും കൂടുതൽ പേർ ഉള്ളത് അയിലമൂല വാർഡിലാണ്. 18 വയസ്സ് പൂർത്തിയായ പഞ്ചായത്തിലെ പുരുഷന്മാരുടെ എണ്ണം ആകെ 1681 ആണ്. ഇതിൽ 1051 പുരുഷന്മാർ സ്ഥിരമായി മദ്യപിക്കുന്നവരാണെന്ന് സർവ്വേ പ്രകാരം വ്യക്തമാകുന്നു. അതായത് പഞ്ചായത്തിലെ പട്ടികവർഗ്ഗക്കാരായ 62.52 ശതമാനം പുരുഷന്മാർ സ്ഥിരമായി മദ്യപിക്കുന്നവരാണ്. (പട്ടിക 14), (ചാർട്ട് 8).

**പട്ടിക 14: മദ്യപിക്കുന്നവർ**

വാർഡ് നമ്പർ	വാർഡിന്റെ പേര്	പട്ടികവർഗ്ഗക്കാരുടെ ജനസംഖ്യ (18 വയസ്സിനു മുകളിൽ)	പുരുഷന്മാർ	സ്ത്രീകൾ	ആകെ	ശതമാനം
1	ഒരപ്പ്	414	122	0	122	29.47
2	എള്ളുമന്ദം	210	48	0	48	22.86
3	ഔക്കോടി	121	21	0	21	17.36
4	പാണ്ടിക്കടവ്	109	37	0	37	33.94
5	ചാമാടിപ്പൊയിൽ	105	15	0	15	14.29
7	പായോട്	130	33	0	33	25.38
8	ദാമരക	196	46	0	46	23.47
9	ചെറുവയൽ	387	90	0	90	23.26
10	കമ്മന	261	78	0	78	29.89
11	പുലിക്കാട്	265	83	0	83	31.32
12	പീച്ചംകോട്	23	6	0	6	26.09
13	തോണിച്ചാൽ	252	79	0	79	31.35
14	പാലമുക്ക്	214	95	0	95	44.39
15	കുന്നമംഗലം	270	104	0	104	38.52
17	കല്ലോടി	134	44	0	44	32.84
18	അയിലമൂല	196	57	14	71	36.22
19	വാളേരി	216	93	1	94	43.52
	<b>ആകെ</b>	<b>3503</b>	<b>1051</b>	<b>15</b>	<b>1066</b>	<b>30.43</b>

അവലംബം: എടവക ഗ്രാമപഞ്ചായത്ത് സർവ്വേ - 2015  
 കുറിപ്പ് : 6, 16 വാർഡുകളിൽ പട്ടികവർഗ്ഗ വിഭാഗക്കാരില്ല

ചാർട്ട് 8: മദ്യപിക്കുന്നവർ - വാർഡ് അടിസ്ഥാനത്തിൽ (%)



അവലംബം: എടവക ഗ്രാമപഞ്ചായത്ത് സർവ്വേ - 2015  
 കുറിപ്പ് : 6, 16 വാർഡുകളിൽ പട്ടികവർഗ്ഗ വിഭാഗക്കാരില്ല

**2.3.5 വയോജനങ്ങൾ**

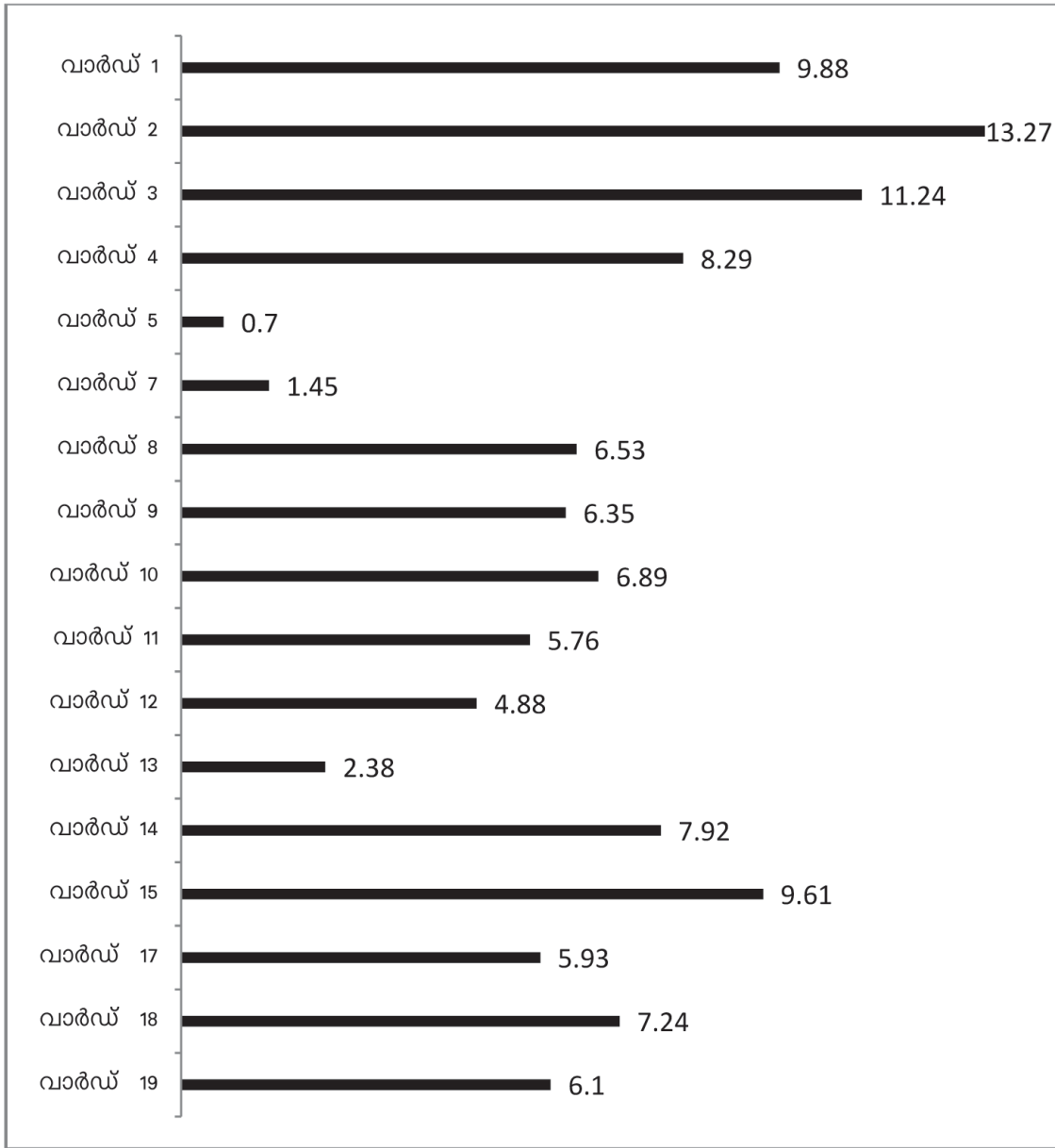
ജില്ലയിലെ പട്ടികവർഗ്ഗക്കാരായ വയോജനങ്ങളുടെ ശതമാനം 7.76 ആണെന്ന് 2008-ലെ സമഗ്ര സർവ്വേയിലൂടെ വ്യക്തമായിട്ടുണ്ട്. ഇതേ കാലയളവിൽ പഞ്ചായത്തിലെ വയോജനങ്ങളുടെ ശതമാനം 8.48 ആയിരുന്നു. ജില്ല ശരാശരിയെക്കാൾ മെച്ചപ്പെട്ട അവസ്ഥയിലായിരുന്നു. 2015-ലെ സർവ്വേയനുസരിച്ച് വയോജനങ്ങളുടെ ശതമാനം 6.99 ആയി കുറഞ്ഞതായി കാണുന്നു. മറ്റു വാർഡുകളിലെ വയോജനങ്ങളുടെ കണക്കുകൾ പ്രകാരം വയോജന സംഖ്യ 6.99 ശതമാനം മാത്രമാണ്. വാർഡ് തലത്തിൽ വയോജനങ്ങൾ ഏറ്റവും കൂടുതൽ ഉള്ളത് (13.27%) എള്ളുമന്ദം വാർഡിലാണ്. (പട്ടിക 15), (ചാർട്ട് 9).

**പട്ടിക 15: വയോജനങ്ങളുടെ എണ്ണം**

വാർഡ് നമ്പറും പേരും	പട്ടികവർഗ്ഗ ജനസംഖ്യ	വയോജനങ്ങളുടെ എണ്ണം	ശതമാനം
1 ഒരപ്പ്	587	58	9.88
2 എള്ളുമന്ദം	294	39	13.27
3 ഒഴക്കോടി	169	19	11.24
4 പാണ്ടിക്കടവ്	181	15	8.29
5 ചാമാടിപ്പൊയിൽ	143	1	0.70
7 പായോട്	207	3	1.45
8 ദ്വാരക	291	19	6.53
9 ചെറുവയൽ	567	36	6.35
10 കമ്മന	363	25	6.89
11 പുലിക്കാട്	434	25	5.76
12 പീച്ചംകോട്	41	2	4.88
13 തോണിച്ചാൽ	378	9	2.38
14 പാലമുക്ക്	341	27	7.92
15 കുന്നമംഗലം	385	37	9.61
17 കല്ലോടി	236	14	5.93
18 അയിലമൂല	304	22	7.24
19 വാളേരി	344	21	6.10
<b>ആകെ</b>	<b>5265</b>	<b>368</b>	<b>6.99</b>

അവലംബം: എടവക ഗ്രാമപഞ്ചായത്ത് സർവ്വേ - 2015  
 കുറിപ്പ് : 6, 16 വാർഡുകളിൽ പട്ടികവർഗ്ഗ വിഭാഗക്കാരില്ല

ചാർട്ട് 9: വയോജനങ്ങൾ - വാർഡ് അടിസ്ഥാനത്തിൽ (%)



അവലംബം: എടവക ഗ്രാമപഞ്ചായത്ത് സർവ്വേ - 2015  
 കുറിപ്പ് : 6, 16 വാർഡുകളിൽ പട്ടികവർഗ്ഗ വിഭാഗക്കാരില്ല



**2.3.6 ആരോഗ്യ പരിചരണ കേന്ദ്രങ്ങളുടെ പ്രാപ്യത**

പഞ്ചായത്തിൽ ഒരു പ്രാഥമിക ആരോഗ്യ കേന്ദ്രവും, ഒരു ആയുർവ്വേദ ആശുപത്രിയും, ഒരു ഹോമിയോ ഡിസ്പെൻസറിയും, അഞ്ച് ഹെൽത്ത് സെന്ററുകളും പ്രവർത്തിക്കുന്നുണ്ട്. നല്ലൂർനാട് സി.എച്ച്.സി യും ഈ പഞ്ചായത്തിലാണുള്ളത്. ആരോഗ്യ കേന്ദ്രങ്ങളുടെ പേരുകൾ ചുവടെ പട്ടിക 16 ൽ കൊടുത്തിട്ടുണ്ട്.

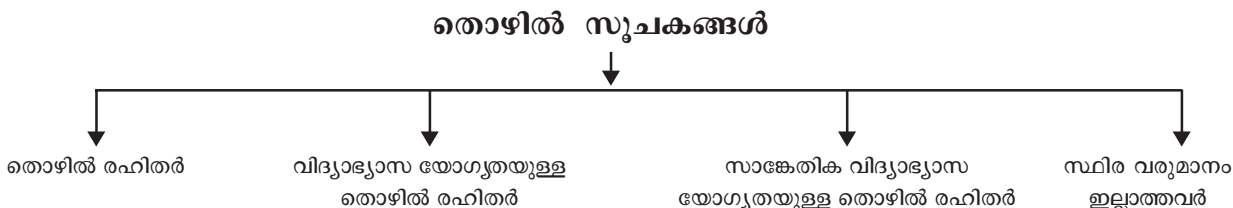
**പട്ടിക 16: ആരോഗ്യ കേന്ദ്രങ്ങളും ഊരുകളുടെ പ്രാപ്യതയും**

ക്രമ നമ്പർ	സ്ഥാപനത്തിന്റെ പേര്	സേവനം പ്രയോജനപ്പെടുത്താൻ കഴിയുന്ന വാർഡുകളും, ഊരുകളും
1	പ്രാഥമികാരോഗ്യ കേന്ദ്രം പള്ളിക്കൽ	കല്ലോടി, അയിലമൂല, പാലമൂക്ക് വാർഡുകളിലെ ഊരുകൾക്ക് സൗകര്യപ്രദമായ ആരോഗ്യ കേന്ദ്രം
2	ആയുർവ്വേദാശുപത്രി ദ്വാരക	ദ്വാരക, പുലിക്കാട്, തോണിച്ചാൽ വാർഡുകളിലെ ഊരുകൾക്ക് പോകാൻ സൗകര്യപ്രദമായ ആരോഗ്യ കേന്ദ്രം
3	ഹോമിയോ ഡിസ്പെൻസറി വാളേരി	വാളേരി, അയിലമൂല, കല്ലോടി വാർഡുകളിലെ ഊരുകൾക്ക് സൗകര്യപ്രദം
4	ആരോഗ്യ ഉപകേന്ദ്രം കല്ലോടി	കല്ലോടി, അയിലമൂല, വാളേരി വാർഡുകളിലെ ഊരുകൾക്ക് സൗകര്യപ്രദം
5	ആരോഗ്യ ഉപകേന്ദ്രം പൈങ്ങാട്ടിരി	തോണിച്ചാൽ, പായോട്, പാലമൂക്ക് വാർഡിലെ ഊരുകൾക്ക് സൗകര്യപ്രദം
6	ആരോഗ്യ ഉപകേന്ദ്രം കമ്മന	കമ്മന വാർഡിലെ ഊരുകൾക്ക് സൗകര്യപ്രദം
7	ആരോഗ്യ ഉപകേന്ദ്രം കുന്ദമംഗലം	കുന്ദമംഗലം വാർഡിലെ ഊരുകൾക്ക് സൗകര്യപ്രദം
8	ആരോഗ്യ ഉപകേന്ദ്രം തോണിച്ചാൽ	തോണിച്ചാൽ, പായോട് വാർഡിലെ ഊരുകൾക്ക് സൗകര്യപ്രദം
9	ട്രൈബൽ സി.എച്ച്.സി നല്ലൂർനാട്, പുതിയിടം കുന്ന് (പഴയ ഹെൽത്ത് പ്രോജക്ട് മാനന്തവാടി)	പട്ടികവർഗ്ഗ വികസന വകുപ്പ് ആരോഗ്യവകുപ്പിനു കൈമാറിയ ഈ സ്ഥാപനം ഇപ്പോൾ മാനന്തവാടി ബ്ലോക്ക് പഞ്ചായത്തിന്റെ ഭരണ നിയന്ത്രണത്തിലാണ്. ഇവിടെ ക്യാൻസർ രോഗ ചികിത്സ നടത്തുന്നു. പഞ്ചായത്തിലെ മുഴുവൻ ഊരുകൾക്കും പ്രയോജനപ്പെടുന്നു.

ഈ സ്ഥാപനങ്ങൾക്കു പുറമെ മാനന്തവാടിയിൽ സ്ഥിതി ചെയ്യുന്ന വയനാട് ജില്ലാ ആശുപത്രിയിൽ പാണ്ടിക്കടവ്, ചാമാടിപ്പൊയിൽ, ഒഴക്കോടി വാർഡുകളിലെ ഊരു നിവാസികൾക്ക് എളുപ്പത്തിൽ പോകാൻ കഴിയും. വെള്ളമുണ്ട പഞ്ചായത്തിൽ സ്ഥിതി ചെയ്യുന്ന മാനന്തവാടി ബ്ലോക്ക് പഞ്ചായത്തിന്റെ കീഴിലുള്ള പീച്ചംകോട് കമ്മ്യൂണിറ്റി ഹെൽത്ത് സെന്ററിലും, പീച്ചംകോട്, ദ്വാരക, പുലിക്കാട്, കുന്ദമംഗലം വാർഡുകളിലെ ഊരു നിവാസികൾക്ക് പോകാൻ കഴിയുന്നതാണ്.

**2.4 തൊഴിലും വരുമാനവും**

എടവക ഗ്രാമപഞ്ചായത്തിലെ തൊഴിൽ രംഗത്തെ അവസ്ഥ വിശകലനം ചെയ്യുന്നതിനായി തൊഴിൽ രഹിതർ, വിദ്യാഭ്യാസ യോഗ്യതയുള്ള തൊഴിൽ രഹിതർ, സാങ്കേതിക വിദ്യാഭ്യാസ യോഗ്യതയുള്ള തൊഴിൽ രഹിതർ, സ്ഥിര വരുമാനം ഇല്ലാത്തവർ എന്നീ സൂചകങ്ങളാണ് ഉപയോഗിച്ചിട്ടുള്ളത്. (പട്ടിക 17).



പട്ടിക 17: തൊഴിൽ മേഖലയിലെ അവസ്ഥാ വിശകലനം ഒരു നോട്ടത്തിൽ

വാർഡ് നമ്പർ	വാർഡിന്റെ പേര്	18-60 ജനസംഖ്യ	തൊഴിലില്ലാത്തവർ 18നും 60നും ഇടയിൽ	18 വയസ്സിന് മുകളിൽ എസ്.എസ്.എൽ.സി.ക്കോ അതിനു മുകളിലോ വിദ്യാഭ്യാസം നേടിയ തൊഴിലില്ലാത്തവർ	സാങ്കേതിക വിദ്യാഭ്യാസം നേടിയ തൊഴിലില്ലാത്തവർ	18-60 സ്ഥിരവരുമാനം ഇല്ലാത്ത ആളുകൾ
1	ഒരപ്പ്	356	19	3	5	348
2	എള്ളുമന്ദം	171	34	21	3	169
3	ഒഴക്കോടി	101	11	8	0	96
4	പാണ്ടിക്കടവ്	94	9	2	0	94
5	ചാമാടിപ്പൊയിൽ	94	12	3	6	92
7	പായോട്	112	16	10	8	108
8	ദാമരക	177	22	35	6	170
9	ചെറുവയൽ	351	18	47	2	347
10	കമ്മന	237	16	43	1	232
11	പുലിക്കാട്	240	21	24	1	235
12	പീച്ചംകോട്	21	6	1	0	21
13	തോണിച്ചാൽ	235	32	10	0	230
14	പാലമുക്ക്	187	28	2	1	185
15	കുന്നമംഗലം	232	18	4	0	226
17	കല്ലോടി	120	16	2	0	117
18	അയിലമൂല	174	28	11	0	169
19	വാളേരി	191	24	13	1	185
	<b>ആകെ</b>	<b>3093</b>	<b>330</b>	<b>239</b>	<b>34</b>	<b>3026</b>

അവലംബം: എടവക ഗ്രാമപഞ്ചായത്ത് സർവ്വേ - 2015  
 കുറിപ്പ് : 6, 16 വാർഡുകളിൽ പട്ടികവർഗ്ഗ വിഭാഗക്കാരില്ല

**2.4.1 തൊഴിൽരഹിതർ - വാർഡ് അടിസ്ഥാനത്തിൽ**

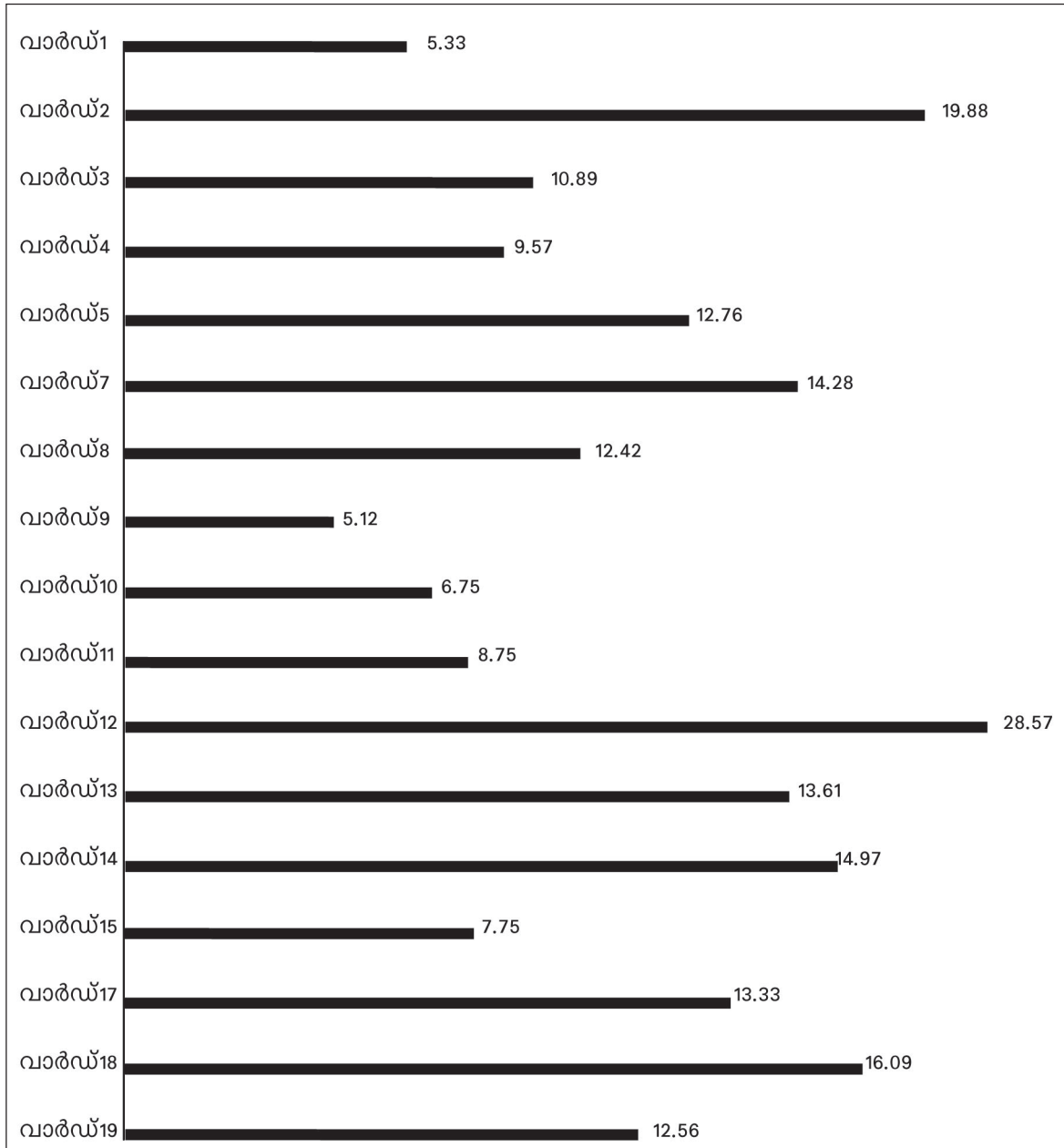
പഞ്ചായത്തിലെ തൊഴിൽ ചെയ്യാൻ പ്രാപ്തിയുള്ളവരിൽ 10.66% പേർ വിവിധ കാരണങ്ങളാൽ തൊഴിൽ രഹിതരായി മറ്റുള്ളവരെ ആശ്രയിച്ച് കഴിയുന്നവരാണ്. വാർഡ് തലത്തിൽ വിലയിരുത്തുമ്പോൾ 12-ാം വാർഡിലെ 21 പേരിൽ 6 പേർ തൊഴിൽ രഹിതരായതിനാൽ ഈ വാർഡാണ് തൊഴിൽ രഹിതരുടെ ശതമാന കണക്കിൽ ഒന്നാമത് നിൽക്കുന്നത്. അതേ സമയം 18-60 പ്രായപരിധിയിലുള്ളവർ ഏറ്റവും കൂടുതൽ പേരുള്ള 11-ാം വാർഡിൽ തൊഴിൽ രഹിതരുടെ എണ്ണം 8.75% മാത്രമേയുള്ളൂ. പഞ്ചായത്തിലെ 12 വാർഡുകളിൽ 10% അധികം പേർ തൊഴിൽ രഹിതരായി കഴിയുന്നു. (പട്ടിക 18), ചാർട്ട് (10).

**പട്ടിക 18: തൊഴിൽരഹിതർ (18-60 വയസ്സ്)**

വാർഡ് നമ്പർ	വാർഡിന്റെ പേര്	ജനസംഖ്യ (18-60)	തൊഴിൽ രഹിതർ	ശതമാനം
1	ഒരപ്പ്	356	19	5.33
2	എള്ളുമന്ദം	171	34	19.88
3	ഒഴക്കോടി	101	11	10.89
4	പാണ്ടിക്കടവ്	94	9	9.57
5	ചാമാടിപ്പൊയിൽ	94	12	12.76
7	പായോട്	112	16	14.28
8	ദാമക	177	22	12.42
9	ചെറുവയൽ	351	18	5.12
10	കമ്മന	237	16	6.75
11	പുലിക്കാട്	540	21	8.75
12	പീച്ചംകോട്	21	6	28.57
13	തോണിച്ചാൽ	235	32	13.61
14	പാലമുക്ക്	187	28	14.97
15	കുന്നമംഗലം	232	18	7.75
17	കല്ലോടി	120	16	13.33
18	അയിലമൂല	174	28	16.09
19	വാളേരി	191	24	12.56
	<b>ആകെ</b>	<b>3093</b>	<b>330</b>	<b>10.66</b>

അവലംബം: എടവക ഗ്രാമപഞ്ചായത്ത് സർവ്വേ - 2015  
 കുറിപ്പ് : 6, 16 വാർഡുകളിൽ പട്ടികവർഗ്ഗ വിഭാഗക്കാരില്ല

ചാർട്ട് 10: തൊഴിൽരഹിതർ - വാർഡ് അടിസ്ഥാനത്തിൽ (%)



അവലംബം: എടവക ഗ്രാമപഞ്ചായത്ത് സർവ്വേ - 2015  
 കുറിപ്പ് : 6, 16 വാർഡുകളിൽ പട്ടികവർഗ്ഗ വിഭാഗക്കാരില്ല

**2.4.2 വിദ്യാഭ്യാസ യോഗ്യതയുള്ള തൊഴിൽ രഹിതർ**

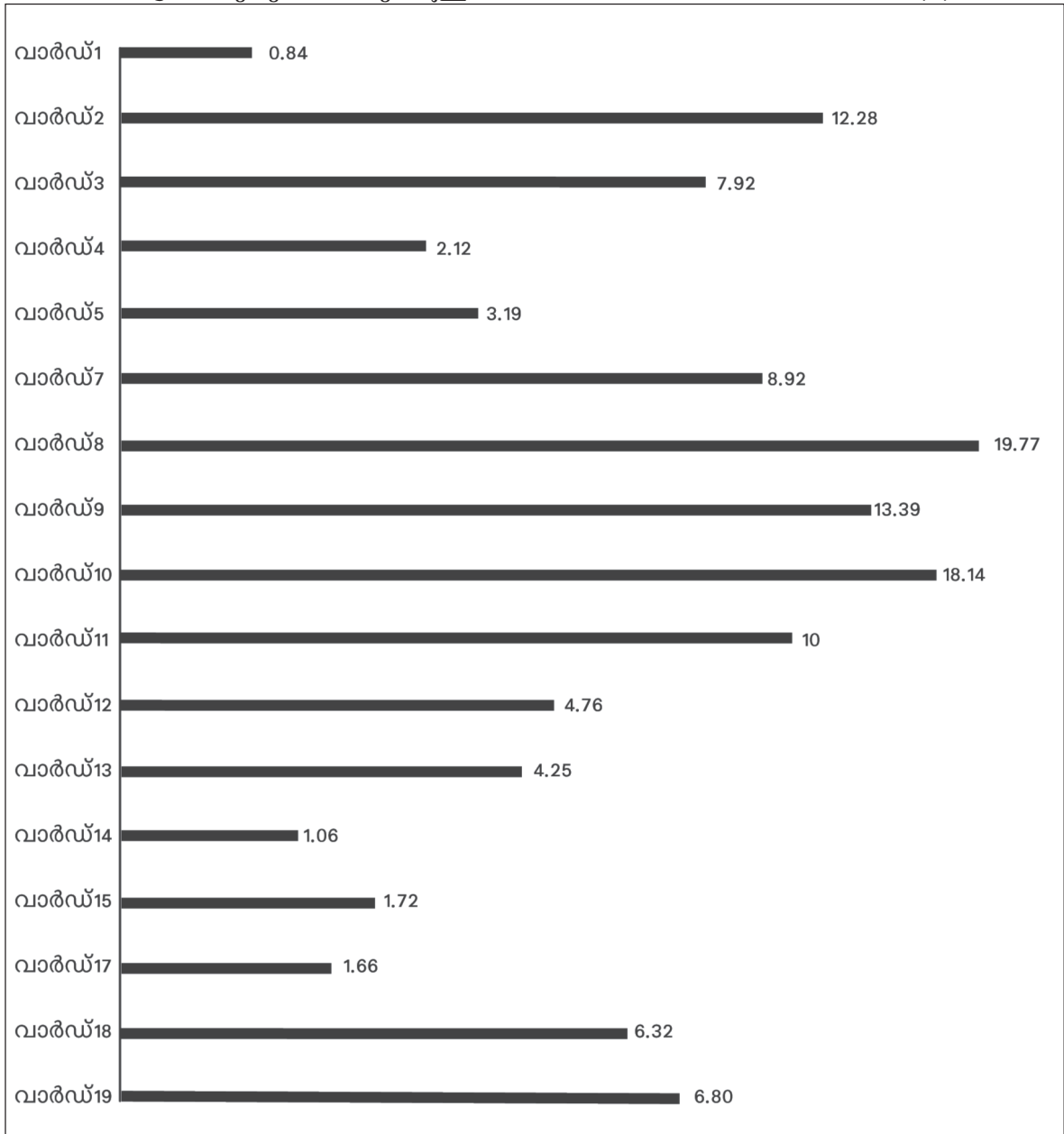
വിദ്യാഭ്യാസ യോഗ്യതയുള്ള തൊഴിൽ രഹിതരിൽ 52.30% പേർ താമസിക്കുന്നത് ദ്വാരക, ചെറുവയൽ, കമ്മന എന്നീ വാർഡുകളിലാണ്. ഈ വാർഡുകളിലെ 18 നും 60 നും വയസിനിടയിൽ പ്രായമുള്ള 765 പേരിൽ 125 പേർ വിദ്യാഭ്യാസ യോഗ്യതയുള്ള തൊഴിൽ രഹിതരാണ്. 18 വയസിനു മുകളിൽ പ്രായമുള്ളവരും എസ്.എസ്.എൽ.സി ക്കോ അതിനു മുകളിലോ വിദ്യാഭ്യാസ യോഗ്യത നേടിയവരുമായ 239 തൊഴിൽ രഹിതർ പഞ്ചായത്തിലുണ്ട്. ഈ വിഭാഗത്തിൽ ഏറ്റവും കൂടുതൽ തൊഴിൽ രഹിതർ (47 പേർ) താമസിക്കുന്നത് വാർഡ് ചെറുവയൽ വാർഡിലും തൊട്ടു താഴെ നിൽക്കുന്നത് 43 പേർ ഉള്ള കമ്മനയിലും ആണ്. തൊട്ടടുത്തുള്ള ഈ രണ്ടു വാർഡുകളിലുമായി എസ്.എൽ.സി.യോ അതിനു മുകളിലോ വിദ്യാഭ്യാസ യോഗ്യതയുള്ള 90 തൊഴിൽ രഹിതർ ഉണ്ടെന്നുള്ള കാര്യം പ്രത്യേക പരിഗണന അർഹിക്കുന്നു. ഇത് പഞ്ചായത്തിലെ മൊത്തം എസ്.എൽ.സി.യോ അതിനു മുകളിലോ വിദ്യാഭ്യാസ യോഗ്യത നേടിയ തൊഴിൽ രഹിതരുടെ 38.14% ആണ്. (പട്ടിക 19, ചാർട്ട് 11).

**പട്ടിക 19: വിദ്യാഭ്യാസ യോഗ്യതയുള്ള തൊഴിൽ രഹിതർ (18-60 വയസ്സ്)**

വാർഡ് നമ്പർ	വാർഡിന്റെ പേര്	ജനസംഖ്യ (18-60)	തൊഴിൽ രഹിതർ (എസ്.എസ്.എൽ.സി.യോ മുകളിലോ)	ശതമാനം
1	ഒരപ്പ്	356	3	0.84
2	എള്ളുമന്ദം	171	21	12.28
3	ഒഴക്കോടി	101	8	7.92
4	പാണ്ടിക്കടവ്	94	2	2.12
5	ചാമാടിപ്പൊയിൽ	94	3	3.19
7	പായോട്	112	10	8.92
8	ദ്വാരക	177	35	19.77
9	ചെറുവയൽ	351	47	13.39
10	കമ്മന	237	43	18.14
11	പുലിക്കാട്	240	24	10.00
12	പീച്ചംകോട്	21	1	4.76
13	തോണിച്ചാൽ	235	10	4.25
14	പാലമുക്ക്	187	2	1.06
15	കുന്നമംഗലം	232	4	1.72
17	കല്ലോടി	120	2	1.66
18	അയിലമൂല	174	11	6.32
19	വാളേരി	191	13	6.80
	<b>ആകെ</b>	<b>3093</b>	<b>239</b>	<b>7.72</b>

അവലംബം: എടവക ഗ്രാമപഞ്ചായത്ത് സർവ്വേ - 2015  
കുറിപ്പ് : 6, 16 വാർഡുകളിൽ പട്ടികവർഗ്ഗ വിഭാഗക്കാരില്ല

ചാർട്ട് 11: വിദ്യാഭ്യാസ യോഗ്യതയുള്ള തൊഴിൽ രഹിതർ - വാർഡ് അടിസ്ഥാനത്തിൽ (%)



അവലാബ: എടവക ഗ്രാമപഞ്ചായത്ത് സർവ്വേ - 2015  
 കുറിപ്പ് : 6, 16 വാർഡുകളിൽ പട്ടികവർഗ്ഗ വിഭാഗക്കാരില്ല

**2.4.3 സാങ്കേതിക വിദ്യാഭ്യാസമുള്ള തൊഴിൽ രഹിതർ**

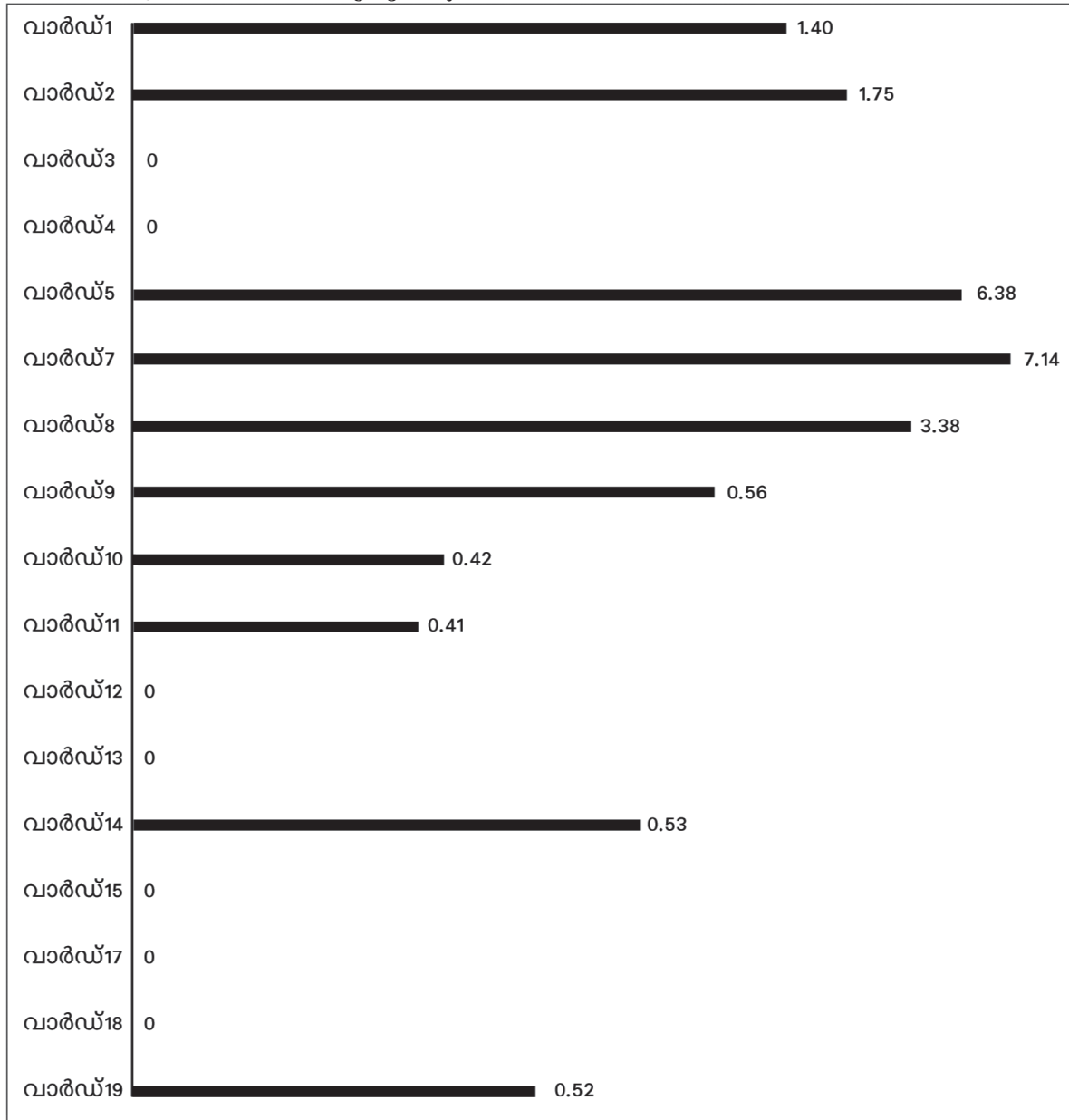
സാങ്കേതിക വിദ്യാഭ്യാസ രംഗത്ത് യോഗ്യതകൾ നേടിയ 34 പേരാണ് തൊഴിൽ ഇല്ലായ്മ മൂലം പ്രയാസങ്ങൾ അഭിമുഖീകരിക്കുന്നവർ. ഏഴു വാർഡുകളിൽ മേൽ പറഞ്ഞ യോഗ്യത നേടിയവരായിട്ട് ആരുമില്ല. ഗവ.ടെക്നിക്കൽ ഹൈസ്കൂൾ, ലിറ്റിൽ ഫ്ളവർ ഐ.ടി.സി, പി.കെ കാളൻ മെമ്മോറിയൽ കോളേജ് ഓഫ് അപ്ലൈഡ് സയൻസസ്, എന്നീ സാങ്കേതിക വിദ്യാഭ്യാസ സ്ഥാപനങ്ങൾ പഞ്ചായത്തിൽ പ്രവർത്തിക്കുന്നു. ഈ സ്ഥാപനങ്ങളിൽ പുറമെ നിന്നും ഉള്ള വിദ്യാർത്ഥികൾ പരിശീലനം നേടുമ്പോൾ, തദ്ദേശവാസികളായ ആദിവാസികൾ ഈ മേഖലയിലേക്ക് കടന്നു വരുന്നില്ല എന്ന യാഥാർത്ഥ്യം പരിശോധിക്കപ്പെടേണ്ടതാണ്. ഈ താല്പര്യക്കുറവിന് കാരണം തൊഴിൽ ലഭിക്കാത്തതിനാൽ കഷ്ടപ്പെടുന്ന സാങ്കേതിക യോഗ്യത നേടിയവർ ഊരുകളിൽ ഉള്ളതു കൊണ്ടായിരിക്കാമെന്നു കരുതാവുന്നതാണ്. പായോട് വാർഡിലാണ് ഏറ്റവും കൂടുതൽ പേർ സാങ്കേതിക വിദ്യാഭ്യാസം ഉണ്ടായിട്ടും തൊഴിൽ ലഭിക്കാത്തവരായിട്ടുള്ളത്. (പട്ടിക 20), (ചാർട്ട് 12).

**പട്ടിക 20: സാങ്കേതിക വിദ്യാഭ്യാസമുള്ള തൊഴിൽ രഹിതർ**

വാർഡ് നമ്പർ	വാർഡിന്റെ പേര്	ജനസംഖ്യ (18-60)	സാങ്കേതിക വിദ്യാഭ്യാസമുള്ള തൊഴിൽ രഹിതർ	ശതമാനം
1	ഒരപ്പ്	356	5	1.40
2	എള്ളുമന്ദം	171	3	1.75
3	ഒഴക്കോടി	101	0	0
4	പാണ്ടിക്കടവ്	94	0	0
5	ചാമാടിപ്പൊയിൽ	94	6	6.38
7	പായോട്	112	8	7.14
8	ദാമരക	177	6	3.38
9	ചെറുവയൽ	351	2	0.56
10	കമ്മന	237	1	0.42
11	പൂലിക്കാട്	240	1	0.41
12	പീച്ചംകോട്	21	0	0
13	തോണിച്ചാൽ	235	0	0
14	പാലമുക്ക്	187	1	0.53
15	കുന്നമംഗലം	232	0	0
17	കല്ലോടി	120	0	0
18	അയിലമൂല	174	0	0
19	വാളേരി	191	1	0.52
	<b>ആകെ</b>	<b>3093</b>	<b>34</b>	<b>1.09</b>

അവലംബം: എടവക ഗ്രാമപഞ്ചായത്ത് സർവ്വേ - 2015  
 കുറിപ്പ് : 6, 16 വാർഡുകളിൽ പട്ടികവർഗ്ഗ വിഭാഗക്കാരില്ല

ചാർട്ട് 12: സാങ്കേതിക വിദ്യാഭ്യാസമുള്ള തൊഴിൽ രഹിതർ - വാർഡ് അടിസ്ഥാനത്തിൽ (%)



അവലംബം: എടവക ഗ്രാമപഞ്ചായത്ത് സർവ്വേ - 2015  
 കുറിപ്പ് : 6, 16 വാർഡുകളിൽ പട്ടികവർഗ്ഗ വിഭാഗക്കാരില്ല



**2.4.4 സ്ഥിരവരുമാനമില്ലാത്തവർ**

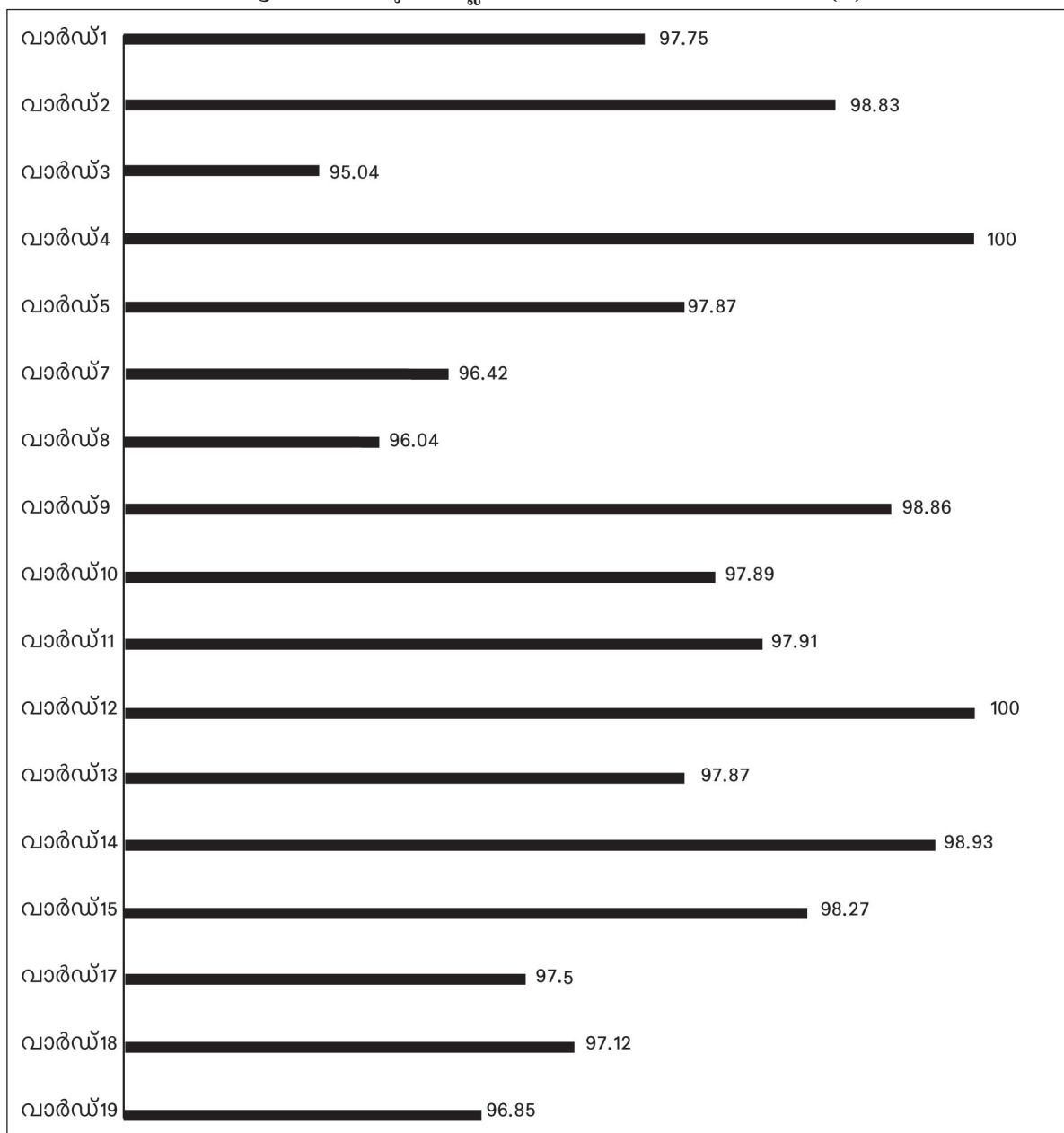
അധ്വാനിക്കാൻ ശേഷിയുള്ളവരും 18 നും 60 നും ഇടയിൽ പ്രായമുള്ളവരുമായ ജന വിഭാഗത്തിൽ 97.83 ശതമാനം പേർക്കും സ്ഥിരം തൊഴിലോ, സ്ഥിരം വരുമാനമോ ഇല്ല. നാലാം വാർഡിലേയും പന്ത്രണ്ടാം വാർഡിലേയും മുഴുവൻ പേരും സ്ഥിര വരുമാനം ഇല്ലാത്തവരാണ്. ഇതിന്റെ കാരണങ്ങൾ വാർഡ് തലത്തിൽ ചർച്ച ചെയ്യപ്പെടണം. രാഷ്ട്രീയ സാമൂഹ്യ സാമ്പത്തിക തലങ്ങളിൽ വിശകലന വിധേയമാക്കേണ്ടതാണീ അവസ്ഥ. ദാരിദ്ര്യത്തിൽ നിന്നും കര കയറാനും സ്വയംപര്യാപ്തരാകുന്നതിനുള്ള ഹ്രസ്വകാല, ദീർഘകാല പരിപാടികളാണ് പ്രശ്ന പരിഹാരത്തിനായി ആവിഷ്കരിക്കേണ്ടത്. പഞ്ചായത്തിലെ 90% പേരും സ്ഥിരവരുമാനമില്ലാത്തവരാണ്. (പട്ടിക 21), (ചാർട്ട് 13).

**പട്ടിക 21: സ്ഥിരവരുമാനമില്ലാത്തവർ (18-60 വയസ്സ്)**

വാർഡ് നമ്പർ	വാർഡിന്റെ പേര്	ജനസംഖ്യ (18-60)	സ്ഥിര വരുമാനമില്ലാത്തവർ	ശതമാനം
1	ഒരപ്പ്	356	348	97.75
2	എള്ളുമന്ദം	171	169	98.83
3	ഔക്കോടി	101	96	95.04
4	പാണ്ടിക്കടവ്	94	94	100
5	ചാമാടിപ്പൊയിൽ	94	92	97.87
7	പായോട്	112	108	96.42
8	ദാർക	177	170	96.04
9	ചെറുവയൽ	351	347	98.86
10	കമ്മന	237	232	97.89
11	പുലിക്കാട്	240	235	97.91
12	പീച്ചംകോട്	21	21	100
13	തോണിച്ചാൽ	235	230	97.87
14	പാലമുക്ക്	187	185	98.93
15	കുന്നമംഗലം	232	226	98.27
17	കല്ലോടി	120	117	97.5
18	അയിലമുല	174	169	97.12
19	വാളേരി	191	185	96.85
	<b>ആകെ</b>	<b>3093</b>	<b>3026</b>	<b>97.83</b>

അവലംബം: എടവക ഗ്രാമപഞ്ചായത്ത് സർവ്വേ - 2015  
 കുറിപ്പ് : 6, 16 വാർഡുകളിൽ പട്ടികവർഗ്ഗ വിഭാഗക്കാരില്ല

ചാർട്ട് 13: സ്ഥിരവരുമാനമില്ലാത്തവർ - വാർഡ് അടിസ്ഥാനത്തിൽ (%)

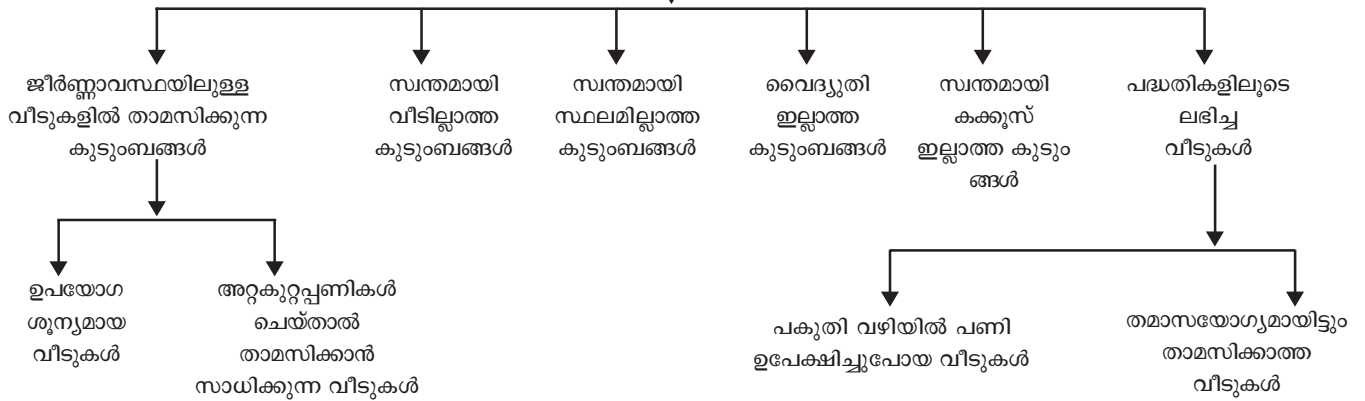


അവലംബം: എടവക ഗ്രാമപഞ്ചായത്ത് സർവ്വേ - 2015  
 കുറിപ്പ് : 6, 16 വാർഡുകളിൽ പട്ടികവർഗ്ഗ വിഭാഗക്കാരില്ല

## 2.5 അടിസ്ഥാനസൗകര്യം

എടവക ഗ്രാമപഞ്ചായത്തിലെ അടിസ്ഥാന സൗകര്യമേഖലയിലെ അവസ്ഥാ വിശകലനത്തിനായി ജീർണ്ണാവസ്ഥയിലുള്ള വീടുകളിൽ താമസിക്കുന്നവർ, സ്വന്തമായി വീടില്ലാത്ത കുടുംബങ്ങൾ, സ്വന്തമായി സ്ഥലമില്ലാത്ത കുടുംബങ്ങൾ, വൈദ്യുതി ഇല്ലാത്ത വീടുകൾ, കക്കൂസില്ലാത്ത വീടുകൾ എന്നീ സൂചകങ്ങളാണ് ഉപയോഗിച്ചിട്ടുള്ളത്. ഇതിൽ ജീർണ്ണാവസ്ഥയിലുള്ള വീടുകൾ എന്നതിനെ തീരെ ഉപയോഗിക്കാൻ സാധിക്കാത്ത വീടുകൾ എന്നും, അറ്റകുറ്റപ്പണികൾ ചെയ്താൽ താമസിക്കാൻ സാധിക്കുന്ന വീടുകൾ എന്നും രണ്ടായി തരം തിരിക്കുകയും അതുപോലെ പദ്ധതികളിലൂടെ ലഭിച്ച വീടുകളുടെ പൊതു അവസ്ഥ വിശകലനം ചെയ്യുന്നതിന്റെ ഭാഗമായി വിവിധ കാരണങ്ങളാൽ പകുതി വഴിയിൽ പണി ഉപേക്ഷിച്ചു പോയ വീടുകളുടേയും, താമസയോഗ്യമായിട്ടും ആളുകൾ താമസിക്കാത്ത വീടുകളുടേയും കണക്കുകൾ പട്ടിക 22 ൽ കൊടുത്തിരിക്കുന്നു.

**അടിസ്ഥാന സൗകര്യ സൂചകങ്ങൾ**



**പട്ടിക 22: അടിസ്ഥാനസൗകര്യമേഖലയിലെ അവസ്ഥാ വിശകലനം ഒറ്റ നോട്ടത്തിൽ**

വാർഡ് നമ്പർ	വാർഡിന്റെ പേര്	ആകെ കുടുംബങ്ങൾ	ജീർണ്ണാവസ്ഥയിലുള്ള വീടുകൾ		സ്വന്തമായി വീടില്ലാത്ത കുടുംബങ്ങൾ	സ്വന്തമായി സ്ഥലമില്ലാത്ത കുടുംബങ്ങൾ	വൈദ്യുതിയില്ലാത്ത വീടുകൾ	കക്കൂസ് ഇല്ലാത്ത വീടുകൾ	പദ്ധതികളിലൂടെ ലഭിച്ച വീടുകൾ	
			ഉപയോഗ ശൂന്യമായ വീടുകൾ	അറ്റകുറ്റ പണികൾ ചെയ്താൽ താമസിക്കാൻ സാധിക്കുന്ന വീടുകൾ					പകുതി വഴിയിൽ പണിയുപേക്ഷിച്ചുപോയ വീടുകൾ	താമസയോഗ്യമായിട്ടും താമസിക്കാത്ത വീടുകൾ
1	ഒരപ്പ്	141	4	5	14	15	24	44	10	1
2	എള്ളുമന്ദം	80	10	22	15	7	11	10	4	2
3	ഒഴക്കോടി	39	1	2	3	2	11	7	2	2
4	പാണ്ടിക്കടവ്	45	2	2	5	5	9	6	3	2
5	ചാമാടിപ്പൊയിൽ	42	5	8	6	8	4	15	3	0
7	പായോട്	57	13	9	3	10	22	12	0	1
8	ദ്വാരക	73	4	4	23	17	12	20	4	0
9	ചെറുവയൽ	143	18	16	51	51	15	47	0	1
10	കമ്മന	94	19	0	27	15	33	45	1	3
11	പുലിക്കാട്	95	18	19	25	21	23	30	4	0
12	പീച്ചാങ്കോട്	8	0	0	3	2	3	5	2	0
13	തോണിച്ചാൽ	96	1	1	11	6	32	34	4	0
14	പാലമുക്ക്	82	1	0	30	22	43	27	5	1
15	കുന്നമംഗലം	91	5	1	21	25	16	25	2	0
17	കല്ലോടി	49	3	0	12	6	30	29	0	0
18	അയിലമൂല	82	16	1	14	1	24	15	1	3
19	വാളേരി	78	10	0	16	9	30	1	1	0
<b>ആകെ</b>		<b>1295</b>	<b>130</b>	<b>90</b>	<b>252</b>	<b>221</b>	<b>342</b>	<b>372</b>	<b>46</b>	<b>16</b>

അവലംബം: എടവക ഗ്രാമപഞ്ചായത്ത് സർവ്വേ - 2015  
 കുറിപ്പ് : 6, 16 വാർഡുകളിൽ പട്ടികവർഗ്ഗ വിഭാഗക്കാരില്ല

**2.5.1 ജീർണ്ണാവസ്ഥയിലുള്ള വീടുകളിൽ താമസിക്കുന്ന കുടുംബങ്ങൾ**

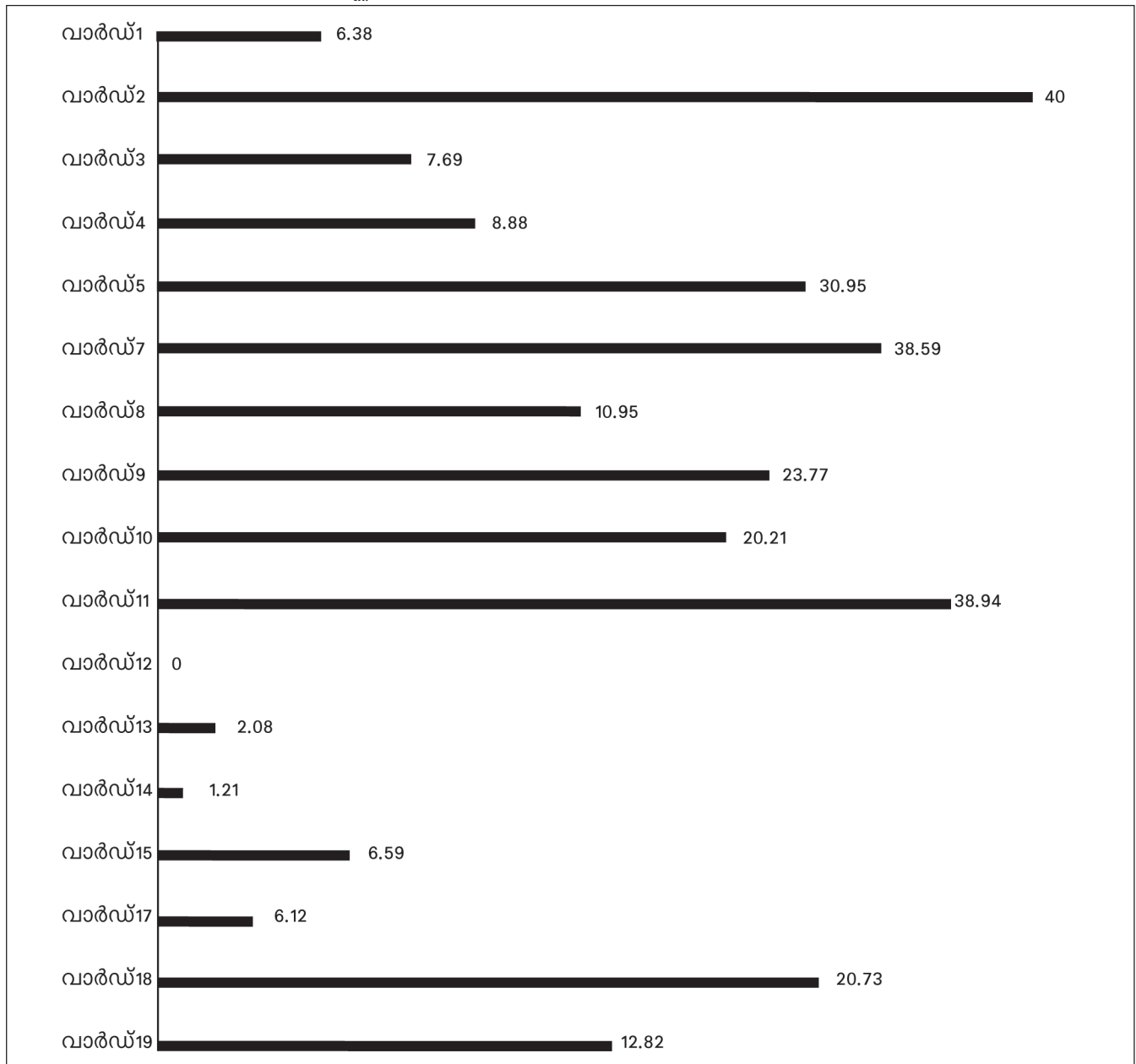
കിലയുടെ 2008 ലെ സർവ്വേ പ്രകാരം ജീർണ്ണാവസ്ഥയിലുള്ള വീടുകളിൽ താമസിക്കുന്ന കുടുംബങ്ങൾ സംസ്ഥാന തലത്തിൽ 54.13 ശതമാനവും ജില്ലാ തലത്തിൽ 53.13 ശതമാനവുമാണ്. എടവക ഗ്രാമപഞ്ചായത്തിൽ 44.44 ശതമാനം വീടുകൾ ജീർണ്ണാവസ്ഥയിലുള്ളവയാണെന്ന് കണക്കാക്കപ്പെട്ടിട്ടുണ്ട്. 2015-ലെ ഉപപദ്ധതി സർവ്വേ പ്രകാരം ഇത് 16.98 ശതമാനമായി കുറഞ്ഞിട്ടുണ്ട്. 2014-2015-ൽ ഉപപദ്ധതി രേഖയ്ക്കായി ഗ്രാമപഞ്ചായത്ത് നടത്തിയ സർവ്വേയിൽ ജീർണ്ണിച്ച വീടുകളെ രണ്ട് തരത്തിൽ തരം തിരിച്ചാണ് കണക്കെടുത്തിട്ടുള്ളത്. തീരെ ഉപയോഗിക്കാൻ സാധിക്കാത്ത വീടുകളിൽ താമസിക്കുന്നവരെന്നും, അറ്റകുറ്റപ്പണികൾ ചെയ്താൽ താമസിക്കാൻ സാധിക്കുന്ന വീടുകളിൽ കഴിയുന്നവരെന്നും, ഈ രണ്ട് തരത്തിൽ 220 വീടുകൾ അതായത് ആകെ വീടുകളിൽ 16.98 ശതമാനം വീടുകൾ ഉൾക്കൊള്ളുന്നു. എള്ളുമന്ദം വാർഡിലാണ് ഏറ്റവും കൂടുതൽ ജീർണ്ണാവസ്ഥയിലുള്ള വീടുകൾ ഉള്ളത്. ഇവിടെ 40 ശതമാനം വീടുകളും ജീർണ്ണാവസ്ഥയിലുള്ളവയാണ്. പായോട് വാർഡിലും ഇതേ സ്ഥിതി വിശേഷം തന്നെയാണ് നിലനിൽക്കുന്നത്. (പട്ടിക 23), (ചാർട്ട് 14).

**പട്ടിക 23: ജീർണ്ണാവസ്ഥയിലുള്ള വീടുകളിൽ താമസിക്കുന്ന കുടുംബങ്ങൾ**

വാർഡ് നമ്പർ	വാർഡിന്റെ പേര്	ആകെ കുടുംബങ്ങൾ	ഉപയോഗ ശൂന്യമായ വീടുകൾ	അറ്റകുറ്റ പണികൾ ചെയ്താൽ താമസിക്കാൻ സാധിക്കുന്ന വീടുകൾ	ജീർണ്ണാവസ്ഥയിലുള്ള വീടുകളിൽ താമസിക്കുന്ന കുടുംബങ്ങൾ	ശതമാനം
1	ഒരപ്പ്	141	4	5	9	6.38
2	എള്ളുമന്ദം	80	10	22	32	40.00
3	ഒഴക്കോടി	39	1	2	3	7.69
4	പാണ്ടിക്കടവ്	45	2	2	4	8.88
5	ചാമാടിപ്പൊയിൽ	42	5	8	13	30.95
7	പായോട്	57	13	9	22	38.59
8	ദാമരക	73	4	4	8	10.95
9	ചെറുവയൽ	143	18	16	34	23.78
10	കമ്മന	94	19	0	19	20.21
11	പുലിക്കാട്	95	18	19	37	38.94
12	പീച്ചംകോട്	8	0	0	0	0
13	തോണിച്ചാൽ	96	1	1	2	2.08
14	പാലമുക്ക്	82	1	0	1	1.21
15	കുന്നമംഗലം	91	5	1	6	6.59
17	കല്ലോടി	49	3	0	3	6.12
18	അയിലമൂല	82	16	1	17	20.73
19	വാളേരി	78	10	0	10	12.82
	<b>ആകെ</b>	<b>1295</b>	<b>130</b>	<b>90</b>	<b>220</b>	<b>16.98</b>

അവലംബം: എടവക ഗ്രാമപഞ്ചായത്ത് സർവ്വേ - 2015  
 കുറിപ്പ് : 6, 16 വാർഡുകളിൽ പട്ടികവർഗ്ഗ വിഭാഗക്കാരില്ല

ചാർട്ട് 14: ജീർണ്ണാവസ്ഥയിലുള്ള വീടുകൾ - വാർഡ് അടിസ്ഥാനത്തിൽ (%)



അവലംബം: എടവക ഗ്രാമപഞ്ചായത്ത് സർവ്വേ - 2015  
 കുറിപ്പ് : 6, 16 വാർഡുകളിൽ പട്ടികവർഗ്ഗ വിഭാഗക്കാരില്ല

**2.5.2 സ്വന്തമായി വീടില്ലാത്ത കുടുംബങ്ങൾ**

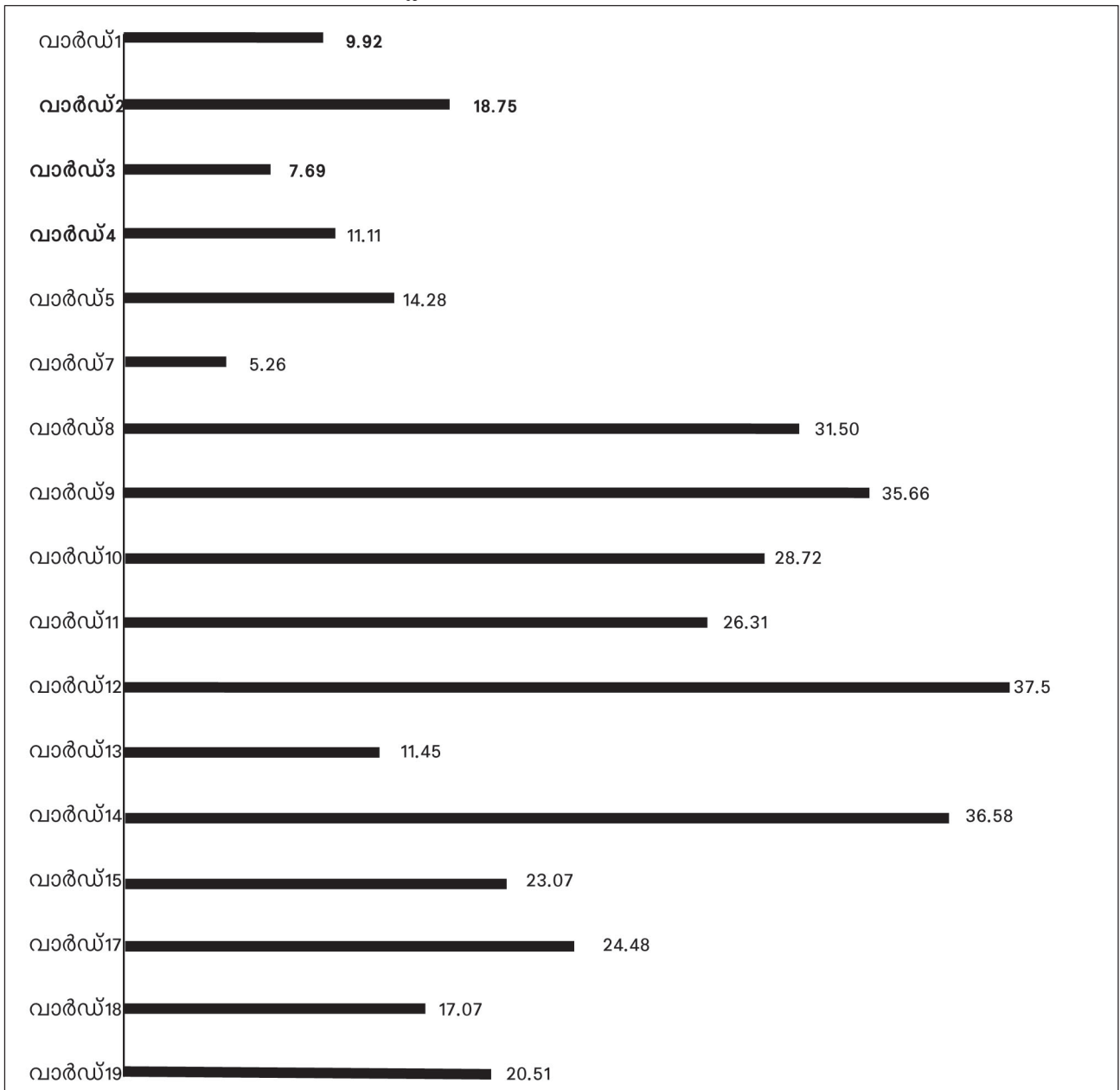
പഞ്ചായത്ത് സർവ്വേ 2015 പ്രകാരം സ്വന്തമായി വീടില്ലാത്ത കുടുംബങ്ങൾ 19.45 ശതമാനമാണ്. ഇത് 2008 ലെ പഞ്ചായത്ത് ജില്ല, സംസ്ഥാന ശരാശരിയേക്കാൾ കൂടുതലാണ്. ശതമാനകണക്കിൽ പരിശോധിക്കുമ്പോൾ പീച്ചംകോട് വാർഡിലാണ് ഏറ്റവും കൂടുതൽ കുടുംബങ്ങൾക്ക് വീടില്ലാത്തത്. തൊട്ടടുത്ത സ്ഥാനങ്ങളിൽ പാലമുക്ക്, ചെറുവയൽ എന്നീ വാർഡുകളാണ്. (പട്ടിക 24), (ചാർട്ട് 15).

**പട്ടിക 24: സ്വന്തമായി വീടില്ലാത്ത കുടുംബങ്ങൾ**

വാർഡ് നമ്പർ	വാർഡിന്റെ പേര്	ആകെ കുടുംബങ്ങൾ	സ്വന്തമായി വീടില്ലാത്ത കുടുംബങ്ങൾ	ശതമാനം
1	ഒരപ്പ്	141	14	9.92
2	എള്ളുമന്ദം	80	15	18.75
3	ഒഴക്കോടി	39	3	7.69
4	പാണ്ടിക്കടവ്	45	5	11.11
5	ചാമാടിപ്പൊയിൽ	42	6	14.28
7	പായോട്	57	3	5.26
8	ദാമക	73	23	31.50
9	ചെറുവയൽ	143	51	35.66
10	കമ്മന	94	27	28.72
11	പുലിക്കാട്	95	25	26.32
12	പീച്ചംകോട്	8	3	37.50
13	തോണിച്ചാൽ	96	11	11.46
14	പാലമുക്ക്	82	30	36.59
15	കുന്ദമംഗലം	91	21	23.08
17	കല്ലോടി	49	12	24.49
18	അയിലമൂല	82	14	17.07
19	വാളേരി	78	16	20.51
	<b>ആകെ</b>	<b>1295</b>	<b>252</b>	<b>19.46</b>

അവലംബം: എടവക ഗ്രാമപഞ്ചായത്ത് സർവ്വേ - 2015  
 കുറിപ്പ് : 6, 16 വാർഡുകളിൽ പട്ടികവർഗ്ഗ വിഭാഗക്കാരില്ല

ചാർട്ട് 15: സ്വന്തമായി വീടില്ലാത്ത കുടുംബങ്ങൾ - വാർഡ് അടിസ്ഥാനത്തിൽ (%)



അവലംബം: എടവക ഗ്രാമപഞ്ചായത്ത് സർവ്വേ - 2015  
 കുറിപ്പ് : 6, 16 വാർഡുകളിൽ പട്ടികവർഗ്ഗ വിഭാഗക്കാരില്ല

**2.5.3 സ്വന്തമായി സ്ഥലമില്ലാത്ത കുടുംബങ്ങൾ**

പഞ്ചായത്ത് സർവ്വേ 2015 പ്രകാരം 17.06 ശതമാനം പട്ടികവർഗ്ഗ കുടുംബങ്ങൾക്ക് സ്വന്തമായി ഭൂമി ഇല്ലെന്ന് കണക്കുകൾ സൂചിപ്പിക്കുന്നു. ചെറുവയൽ വാർഡിലുള്ള 35.66 ശതമാനം പേരും സ്വന്തമായി സ്ഥലം ഇല്ലാത്തവരാണ്. (പട്ടിക 25), (ചാർട്ട് 16).

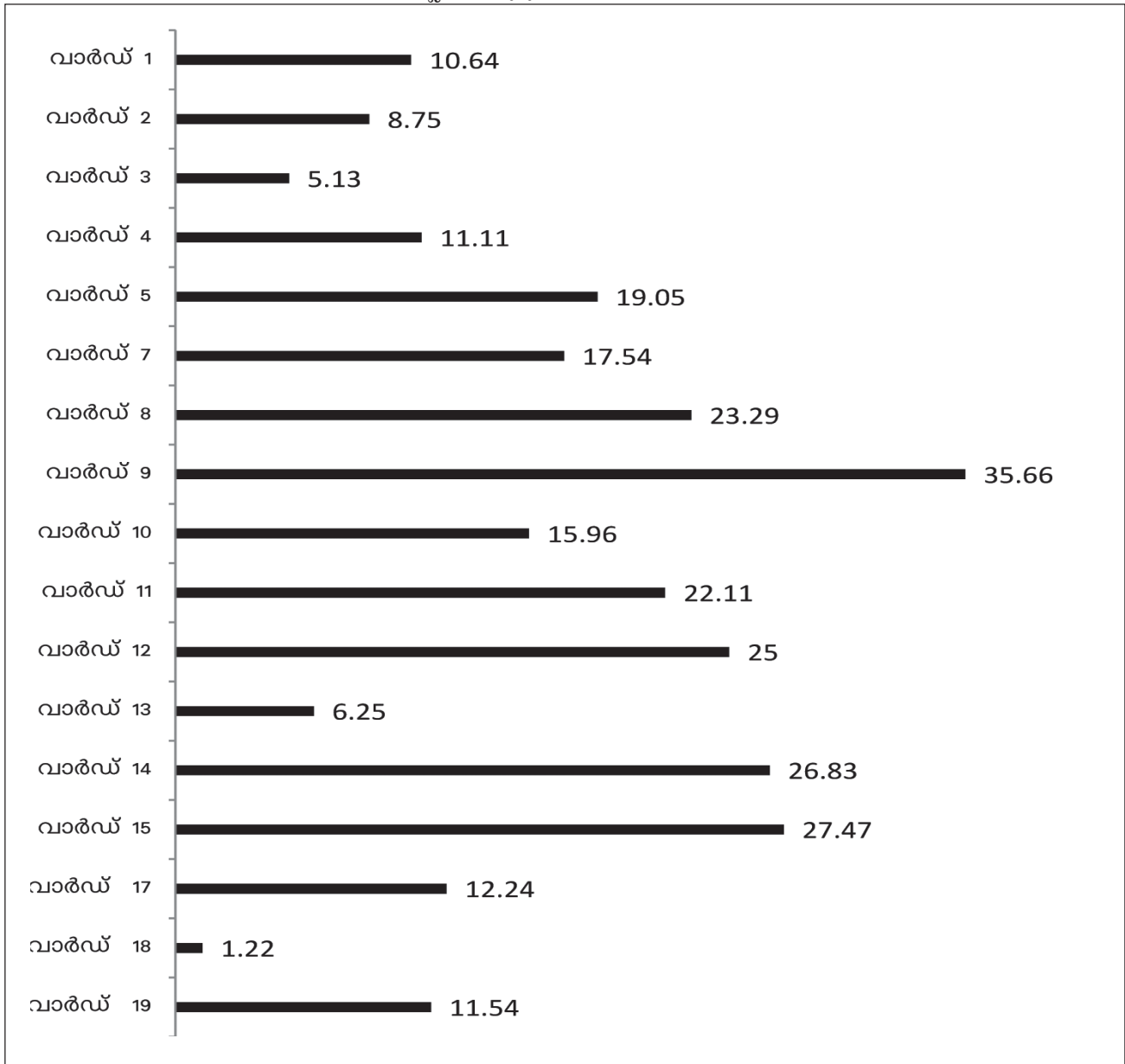
**പട്ടിക 25: സ്വന്തമായി സ്ഥലമില്ലാത്ത കുടുംബങ്ങൾ**

വാർഡ് നമ്പർ	വാർഡിന്റെ പേര്	ആകെ കുടുംബങ്ങൾ	സ്വന്തമായി സ്ഥലമില്ലാത്ത കുടുംബങ്ങൾ	ശതമാനം
1	ഒരപ്പ്	141	15	10.64
2	എള്ളുമന്ദം	80	7	8.75
3	ഒഴക്കോടി	39	2	5.13
4	പാണ്ടിക്കടവ്	45	5	11.11
5	ചാമാടിപ്പൊയിൽ	42	8	19.05
7	പായോട്	57	10	17.54
8	ദാമക	73	17	23.29
9	ചെറുവയൽ	143	51	35.66
10	കമ്മന	94	15	15.96
11	പുലിക്കാട്	95	21	22.11
12	പീച്ചംകോട്	8	2	25.00
13	തോണിച്ചാൽ	96	6	6.25
14	പാലമുക്ക്	82	22	26.83
15	കുന്നമംഗലം	91	25	27.47
17	കല്ലോടി	49	6	12.24
18	അയിലമൂല	82	1	1.22
19	വാളേരി	78	9	11.54
	<b>ആകെ</b>	<b>1295</b>	<b>221</b>	<b>17.07</b>

അവലംബം: എടവക ഗ്രാമപഞ്ചായത്ത് സർവ്വേ - 2015  
 കുറിപ്പ് : 6, 16 വാർഡുകളിൽ പട്ടികവർഗ്ഗ വിഭാഗക്കാരില്ല



ചാർട്ട് 16: സ്വന്തമായി സ്ഥലമില്ലാത്ത കുടുംബങ്ങൾ - വാർഡ് അടിസ്ഥാനത്തിൽ (%)



അവലംബം: എടവക ഗ്രാമപഞ്ചായത്ത് സർവ്വേ - 2015  
 കുറിപ്പ് : 6, 16 വാർഡുകളിൽ പട്ടികവർഗ്ഗ വിഭാഗക്കാരില്ല

**2.5.4 വൈദ്യുതീകരിക്കാത്ത വീടുകൾ**

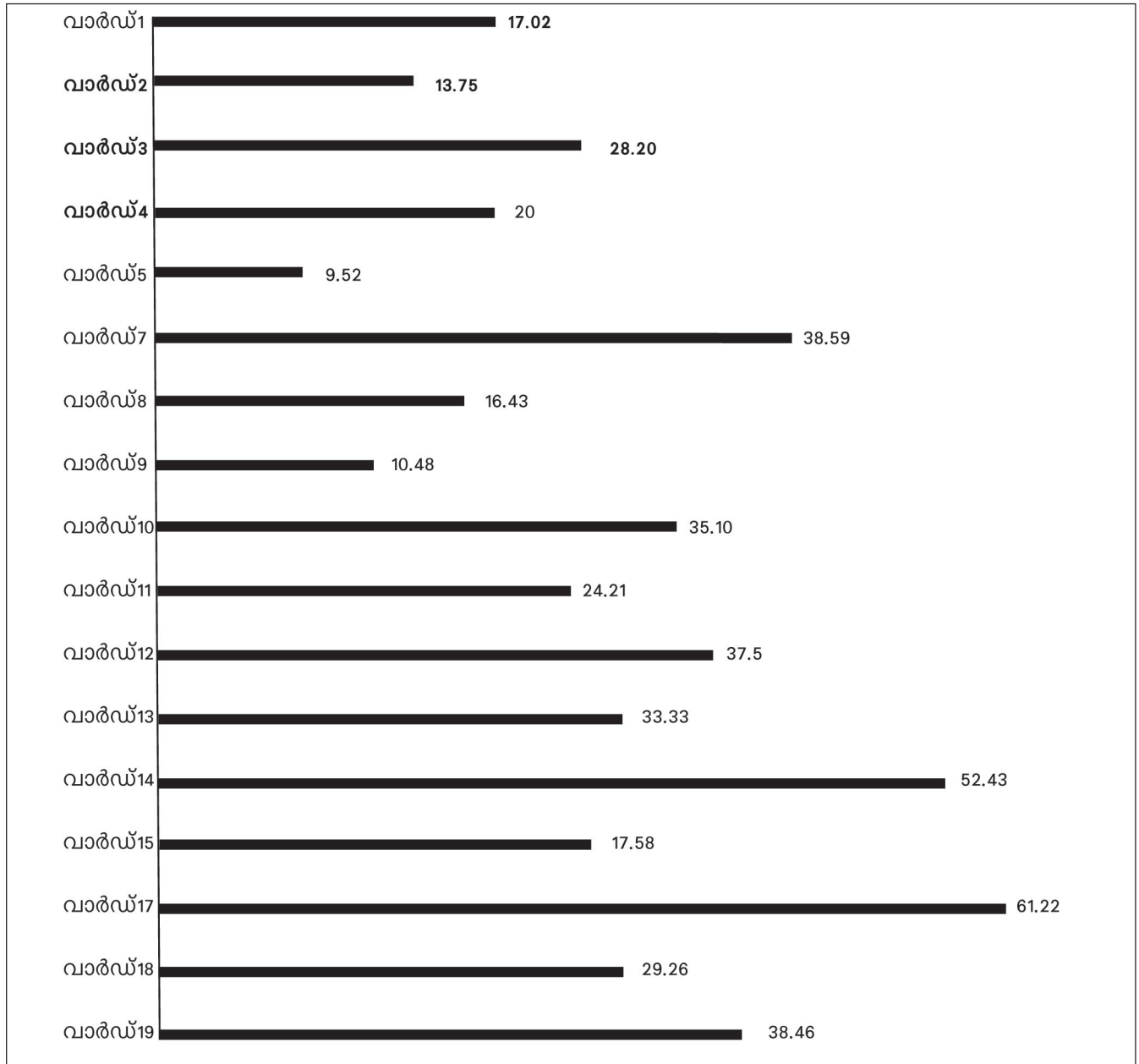
എടവക ഗ്രാമപഞ്ചായത്തിലെ 2015 ലെ സർവ്വേ പ്രകാരം വൈദ്യുതി ഇല്ലാത്ത വീടുകളിൽ താമസിക്കുന്ന പട്ടിക വർഗ്ഗ കുടുംബങ്ങളുടെ നിരക്ക് 26.41 ശതമാനം ആണ്. 2008 ൽ കില നടത്തിയ സർവ്വേയിൽ ഇത് 44.35 ശതമാനം ആയിരുന്നു. കല്ലോടി, പാലമുക്ക് എന്നീ വാർഡുകളിലെ പകുതിയിൽ കൂടുതൽ കുടുംബങ്ങളും വൈദ്യുതി ഇല്ലാത്ത വീടുകളിൽ താമസിക്കുന്നവരാണ് (പട്ടിക 26), (ചാർട്ട് 17).

**പട്ടിക 26: വൈദ്യുതീകരിക്കാത്ത വീടുകൾ**

വാർഡ് നമ്പർ	വാർഡിന്റെ പേര്	ആകെ കുടുംബങ്ങൾ	വൈദ്യുതീകരിക്കാത്ത വീടുകൾ	ശതമാനം
1	ഒരപ്പ്	141	24	17.02
2	എള്ളുമന്ദം	80	11	13.75
3	ഔക്കോടി	39	11	28.21
4	പാണ്ടിക്കടവ്	45	9	20.00
5	ചാമാടിപ്പൊയിൽ	42	4	9.52
7	പായോട്	57	22	38.60
8	ദാമരക	73	12	16.44
9	ചെറുവയൽ	143	15	10.49
10	കമ്മന	94	33	35.11
11	പുലിക്കാട്	95	23	24.21
12	പീച്ചംകോട്	8	3	37.50
13	തോണിച്ചാൽ	96	32	33.33
14	പാലമുക്ക്	82	43	52.44
15	കുന്ദമംഗലം	91	16	17.58
17	കല്ലോടി	49	30	61.22
18	അയിലമൂല	82	24	29.26
19	വാളേരി	78	30	38.46
	<b>ആകെ</b>	<b>1295</b>	<b>342</b>	<b>26.41</b>

അവലംബം: എടവക ഗ്രാമപഞ്ചായത്ത് സർവ്വേ - 2015  
 കുറിപ്പ് : 6, 16 വാർഡുകളിൽ പട്ടികവർഗ്ഗ വിഭാഗക്കാരില്ല

ചാർട്ട് 17: വൈദ്യുതീകരിക്കാത്ത വീടുകൾ - വാർഡ് അടിസ്ഥാനത്തിൽ (%)



അവലംബം: എടവക ഗ്രാമപഞ്ചായത്ത് സർവ്വേ - 2015  
 കുറിപ്പ് : 6, 16 വാർഡുകളിൽ പട്ടികവർഗ്ഗ വിഭാഗക്കാരില്ല

**2.5.5 കക്കൂസ് ഇല്ലാത്ത വീടുകൾ**

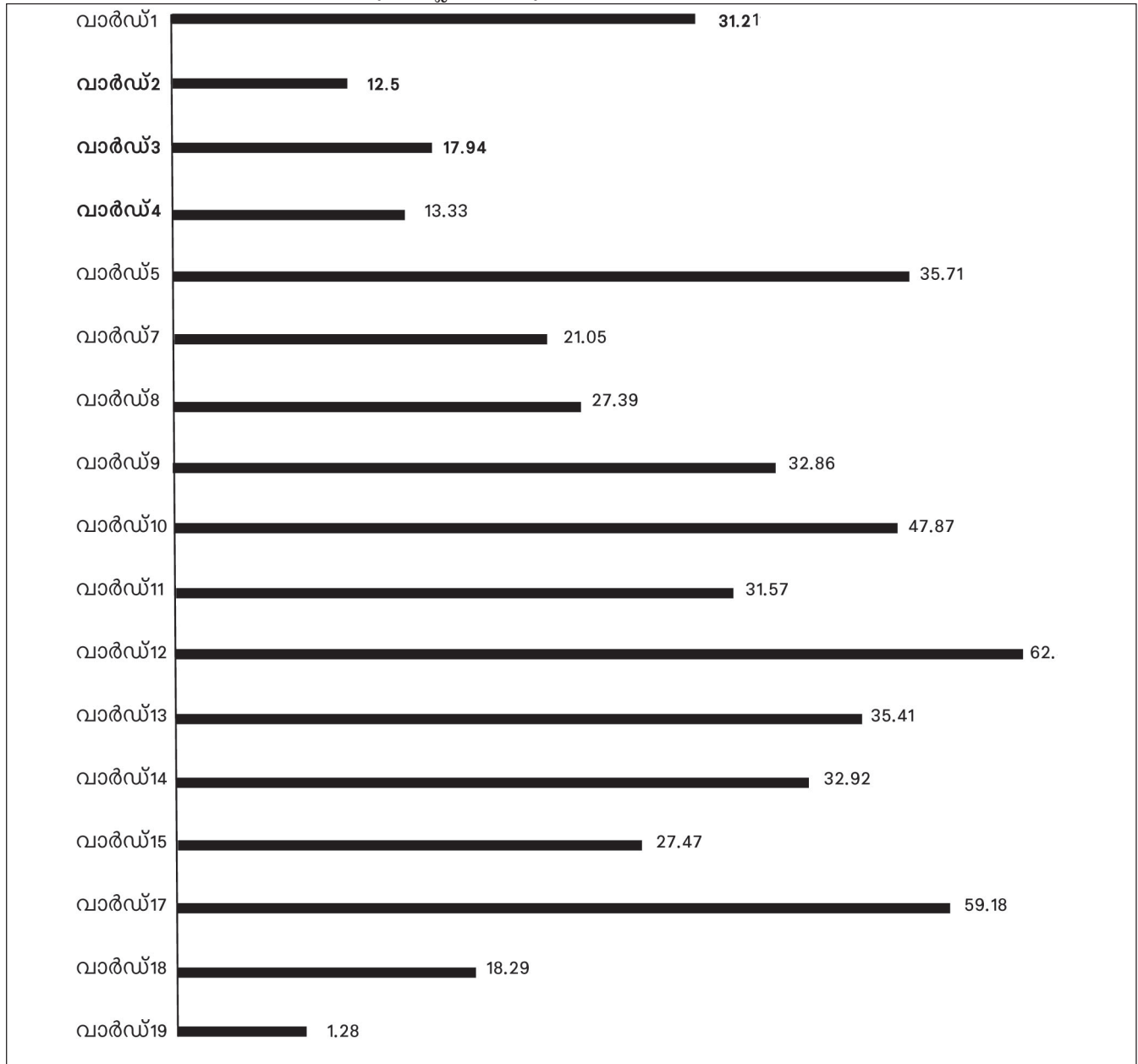
2015 ലെ സർവ്വേ പ്രകാരം കക്കൂസ് ഇല്ലാത്ത വീടുകൾ 28.72 ശതമാനമാണ്. എന്നാൽ ഇത് 2008-ലെ കില നടത്തിയ സർവ്വേ പ്രകാരം 58.29 ശതമാനം ആയിരുന്നു. പീച്ചാങ്കോട്, കല്ലോടി എന്നീ വാർഡുകളിലാണ് പ്രശ്ന രൂക്ഷത ഏറെയുള്ളത്. ഈ വാർഡുകളിലെ പകുതിയിലധികം കുടുംബങ്ങളും താമസിക്കുന്നത് കക്കൂസ് സൗകര്യം ഇല്ലാത്ത വീടുകളിലാണ്. (പട്ടിക 27, ചാർട്ട് 18).

**പട്ടിക 27: കക്കൂസ് ഇല്ലാത്ത വീടുകൾ**

വാർഡ് നമ്പർ	വാർഡിന്റെ പേര്	ആകെ കുടുംബങ്ങൾ	കക്കൂസ് ഇല്ലാത്ത വീടുകൾ	ശതമാനം
1	ഒരപ്പ്	141	44	31.21
2	എള്ളുമന്ദം	80	10	12.50
3	ഒഴക്കോടി	39	7	17.95
4	പാണ്ടിക്കടവ്	45	6	13.33
5	ചാമാടിപ്പൊയിൽ	42	15	35.71
7	പായോട്	57	12	21.05
8	ദ്വാരക	73	20	27.40
9	ചെറുവയൽ	143	47	32.87
10	കമ്മന	94	45	47.87
11	പുലിക്കാട്	95	30	31.58
12	പീച്ചാങ്കോട്	8	5	62.50
13	തോണിച്ചാൽ	96	34	35.42
14	പാലമുക്ക്	82	27	32.93
15	കുന്നമംഗലം	91	25	27.47
17	കല്ലോടി	49	29	59.18
18	അയിലമൂല	82	15	18.29
19	വാളേരി	78	1	1.28
	<b>ആകെ</b>	<b>1,295</b>	<b>372</b>	<b>28.73</b>

അവലംബം: എടവക ഗ്രാമപഞ്ചായത്ത് സർവ്വേ - 2015  
 കുറിപ്പ് : 6, 16 വാർഡുകളിൽ പട്ടികവർഗ്ഗ വിഭാഗക്കാരില്ല

ചാർട്ട് 18: കക്കൂസ് ഇല്ലാത്ത വീടുകൾ - വാർഡ് അടിസ്ഥാനത്തിൽ (%)



അവലംബം: എടവക ഗ്രാമപഞ്ചായത്ത് സർവ്വേ - 2015  
 കുറിപ്പ് : 6, 16 വാർഡുകളിൽ പട്ടികവർഗ്ഗ വിഭാഗക്കാരില്ല

**2.5.6 വീടുകൾ സംബന്ധിച്ച മറ്റ് പ്രശ്നങ്ങൾ**

വിവിധ പദ്ധതികളിലൂടെ നൽകിയ വീടുകളുടെ പൊതു അവസ്ഥയാണ് ഇതിലൂടെ വിശകലനം ചെയ്യുന്നത്. പകുതി വഴിയിൽ പണി ഉപേക്ഷിച്ച വീടുകളുടേയും, താമസയോഗ്യമായിട്ടും താമസിക്കാത്ത വീടുകളുടേയും കണക്കുകൾ പട്ടിക 28 ൽ സൂചിപ്പിക്കുന്നു. പീച്ചംകോട് വാർഡിലാണ് വീടുകളെ സംബന്ധിച്ച ഏറ്റവും കൂടുതൽ പ്രശ്നങ്ങൾ നിലനിൽക്കുന്നത്. ഗ്രാമപഞ്ചായത്തിൽ വിവിധ പദ്ധതികളിലായി പട്ടികവർഗ വിഭാഗക്കാർക്ക് നൽകിയ വീടുകളിൽ 46 വീടുകൾ വിവിധ കാരണങ്ങളാൽ പകുതി വഴിയിൽ പണി നിർത്തി വച്ചതായാണ് സർവ്വേ പ്രകാരം വ്യക്തമാകുന്നത്. അതുപോലെ 16 വീടുകൾ താമസയോഗ്യമായിട്ടും താമസിക്കാത്തതായും കാണുന്നു.

**പട്ടിക 28: വീടുകൾ സംബന്ധിച്ച മറ്റ് പ്രശ്നങ്ങൾ**

വാർഡ് നമ്പർ	വാർഡിന്റെ പേര്	ആകെ കുടുംബങ്ങൾ	പകുതി വഴിയിൽ പണിയുപേക്ഷിച്ചുപോയ വീടുകൾ	താമസയോഗ്യമായിട്ടും താമസിക്കാത്ത വീടുകൾ	വീടുകൾ സംബന്ധിച്ച മറ്റ് പ്രശ്നങ്ങൾ	ശതമാനം
1	ഒരപ്പ്	141	10	1	11	7.80
2	എള്ളുമന്ദം	80	4	2	6	7.50
3	ഔക്കോടി	39	2	2	4	10.26
4	പാണ്ടിക്കടവ്	45	3	2	5	11.11
5	ചാമാടിപ്പൊയിൽ	42	3	0	3	7.14
7	പായോട്	57	0	1	1	1.75
8	ദാർക	73	4	0	4	5.48
9	ചെറുവയൽ	143	0	1	1	0.70
10	കമ്മന	94	1	3	4	4.26
11	പുലിക്കാട്	95	4	0	4	4.21
12	പീച്ചംകോട്	8	2	0	2	25.00
13	തോണിച്ചാൽ	96	4	0	4	4.17
14	പാലമുക്ക്	82	5	1	6	7.32
15	കുന്ദമംഗലം	91	2	0	2	2.20
17	കല്ലോടി	49	0	0	0	
18	അയിലമൂല	82	1	3	4	4.88
19	വാളേരി	78	1	0	1	1.28
	<b>ആകെ</b>	<b>1295</b>	<b>46</b>	<b>16</b>	<b>62</b>	<b>4.79</b>

അവലംബം: എടവക ഗ്രാമപഞ്ചായത്ത് സർവ്വേ - 2015  
 കുറിപ്പ് : 6, 16 വാർഡുകളിൽ പട്ടികവർഗ്ഗ വിഭാഗക്കാരില്ല

**2.6 മുൻ വർഷങ്ങളിൽ (2011-12, 2012-13, 2013-14) നടപ്പിലാക്കിയ പദ്ധതികളുടെ വിശകലനം**

**പട്ടിക 29: മുൻ വർഷങ്ങളിൽ നടപ്പിലാക്കിയ പദ്ധതികൾ**

സാമ്പത്തിക വർഷം: 2011-12 മേഖല: അടിസ്ഥാന സൗകര്യം

പദ്ധതി	നീക്കിയിരിപ്പ്	വിനിയോഗം	പൂർത്തീകരിച്ചോ/ പ്രയോജനം ലഭിച്ചോ	ഗുണഭോക്താക്കൾ
പ്ലാക്കണ്ടി നടപ്പാലം	35,010	35,010	പൂർത്തീകരിച്ചു	പ്ലാക്കണ്ടി മേഖലയിലെ പട്ടിക വർഗ്ഗ വിഭാഗങ്ങൾ
പുത്തൂർ കുഞ്ഞാമൻ വയൽ നടപ്പാലം	35,000	35,000	പൂർത്തീകരിച്ചു	പുത്തൂർ മേഖലയിലെ പട്ടികവർഗ്ഗ വിഭാഗങ്ങൾ
പുത്തൂർ കേളു വയൽ നടപ്പാലം	35,000	35,000	പൂർത്തീകരിച്ചു	പുത്തൂർ, കുഞ്ഞാമൻ മേഖലയിലെ പട്ടികവർഗ്ഗ വിഭാഗങ്ങൾ
ഇ.എം.എസ് ഭവനനിർമ്മാണം	63,20,000	63,20,000	പൂർത്തീകരിച്ചു	125

അവലംബം: എടവക ഗ്രാമപഞ്ചായത്ത് സർവ്വേ - 2015  
കുറിപ്പ് : 6, 16 വാർഡുകളിൽ പട്ടികവർഗ്ഗ വിഭാഗക്കാരില്ല

**പട്ടിക 30: മുൻ വർഷങ്ങളിൽ നടപ്പിലാക്കിയ പദ്ധതികൾ**

സാമ്പത്തിക വർഷം: 2012-13 മേഖല: വിദ്യാഭ്യാസം

പദ്ധതി	നീക്കിയിരിപ്പ്	വിനിയോഗം	പൂർത്തീകരിച്ചോ/ പ്രയോജനം ലഭിച്ചോ	ഗുണഭോക്താക്കൾ
പട്ടികവർഗ്ഗ വിദ്യാർത്ഥികൾക്ക് യൂണിഫോം, കൂട, ബാഗ്, ചെരിപ്പ് മുതലായവയുടെ വിതരണം	19,23,731	19,23,737	പൂർത്തീകരിച്ചു	781
പട്ടികവർഗ്ഗ വിദ്യാർത്ഥികൾക്ക് പ്രഭാത ഭക്ഷണ വിതരണം	14,40,313	14,40,313	പൂർത്തീകരിച്ചു	സ്കൂൾ വിദ്യാർത്ഥികൾ

അവലംബം: എടവക ഗ്രാമപഞ്ചായത്ത് സർവ്വേ - 2015  
കുറിപ്പ് : 6, 16 വാർഡുകളിൽ പട്ടികവർഗ്ഗ വിഭാഗക്കാരില്ല

**പട്ടിക 31: മുൻ വർഷങ്ങളിൽ നടപ്പിലാക്കിയ പദ്ധതികൾ**

സാമ്പത്തിക വർഷം: 2012-13 മേഖല: ആരോഗ്യം

പദ്ധതി	നീക്കിയിരിപ്പ്	വിനിയോഗം	പൂർത്തീകരിച്ചോ/ പ്രയോജനം ലഭിച്ചോ	ഗുണഭോക്താക്കൾ
അംഗൻവാടി പോഷകാഹാര വിതരണം	18,96,300	18,96,300	പൂർത്തീകരിച്ചു	അംഗൻവാടി കുട്ടികൾ

അവലംബം: എടവക ഗ്രാമപഞ്ചായത്ത് സർവ്വേ - 2015  
കുറിപ്പ് : 6, 16 വാർഡുകളിൽ പട്ടികവർഗ്ഗ വിഭാഗക്കാരില്ല

**പട്ടിക 32: മുൻ വർഷങ്ങളിൽ നടപ്പിലാക്കിയ പദ്ധതികൾ**

സാമ്പത്തിക വർഷം: 2012-13 മേഖല: തൊഴിലും വരുമാനവും

പദ്ധതി	നീക്കിയിരിപ്പ്	വിനിയോഗം	പൂർത്തീകരിച്ചോ/ പ്രയോജനം ലഭിച്ചോ	ഗുണഭോക്താക്കൾ
ചെണ്ടമേളം സംരംഭം	3,55,300	3,55,300	പൂർത്തീകരിച്ചു	15 പട്ടികവർഷ യുവാക്കൾ

അവലംബം: എടവക ഗ്രാമപഞ്ചായത്ത് സർവ്വേ - 2015  
കുറിപ്പ് : 6, 16 വാർഡുകളിൽ പട്ടികവർഗ്ഗ വിഭാഗക്കാരില്ല

**പട്ടിക 33: മുൻ വർഷങ്ങളിൽ നടപ്പിലാക്കിയ പദ്ധതികൾ**

സാമ്പത്തിക വർഷം: 2012-13 മേഖല: അടിസ്ഥാന സൗകര്യം

പദ്ധതി	നീക്കിയിരിപ്പ്	വിനിയോഗം	പൂർത്തീകരിച്ചോ/ പ്രയോജനം ലഭിച്ചോ	ഗുണഭോക്താക്കൾ
ഭവന നിർമ്മാണം	30,00,000	30,00,000	പൂർത്തീകരിച്ചു	8 പട്ടികവർഗ്ഗ വിധവകൾ
ഐ.എ.വൈ വിഹിതം	54,26,000	54,26,000	പൂർത്തീകരിച്ചു	പട്ടികവർഗ്ഗ ഭവന രഹിതർ
വീട്ടിച്ചാൽ പട്ടികവർഗ്ഗ കോളനി സാംസ്കാരിക നിലയം വയറിംഗ്	15,000	15,000	പൂർത്തീകരിച്ചു	സാംസ്കാരികനിലയം കെട്ടിടം
ഇ.എം.എസ് ഭവന നിർമ്മാണം (സ്പിൽ ഓവർ)	4,500	4,500	പൂർത്തീകരിച്ചു	
കുഴൽ കിണറിന് മോട്ടോർ സ്ഥാപിക്കൽ	50,000	50,000	പൂർത്തീകരിച്ചു	എടച്ചേരി കോളനിയിലെ പട്ടിക വർഗ്ഗ കുടുംബങ്ങൾ
കുഴൽ കിണർ മോട്ടോർ സ്ഥാപിക്കൽ	41,532	41,532	പൂർത്തീകരിച്ചു	പത്തിൽകുന്ന് കോളനിയിലെ പട്ടികവർഗ്ഗ കുടുംബങ്ങൾ
അംഗൻവാടി കെട്ടിട നിർമ്മാണം	7,05,504	7,05,504	നിർമ്മാണം പൂർത്തീകരിച്ചിട്ടില്ല	അംഗൻവാടി കെട്ടിടം
എടച്ചേരി കുഴൽ കിണർ അനുബന്ധ പ്രവർത്തനങ്ങൾ	80,000	80,000	പൂർത്തീകരിച്ചു	എടച്ചേരി കോളനിയിലെ പട്ടികവർഗ്ഗ കുടുംബങ്ങൾ
പത്തിൽകുന്ന് കോളനി പൈപ്പ് കണക്ഷൻ	85,918	85,918	പൂർത്തീകരിച്ചു	പത്തിൽകുന്ന് കോളനിയിലെ പട്ടികവർഗ്ഗ കുടുംബങ്ങൾ
കക്കൂസ് നിർമ്മാണം(സ്പിൽ ഓവർ)	58,000	58,000	പൂർത്തീകരിച്ചു	12 എണ്ണം
പാർശ്വ ഭിത്തി നിർമ്മാണം	2,00,000	2,00,000	പൂർത്തീകരിച്ചു	വേങ്ങാരം കോളനി

അവലംബം: എടവക ഗ്രാമപഞ്ചായത്ത് സർവ്വേ - 2015  
കുറിപ്പ് : 6, 16 വാർഡുകളിൽ പട്ടികവർഗ്ഗ വിഭാഗക്കാരില്ല

**പട്ടിക 34: മുൻ വർഷങ്ങളിൽ നടപ്പിലാക്കിയ പദ്ധതികൾ**

സാമ്പത്തിക വർഷം: 2013-14 മേഖല: വിദ്യാഭ്യാസം

പദ്ധതി	നീക്കിയിരിപ്പ്	വിനിയോഗം	പൂർത്തീകരിച്ചോ/ പ്രയോജനം ലഭിച്ചോ	ഗുണഭോക്താക്കൾ
പഠനോപകരണങ്ങൾ വിതരണം	16,15,706	16,15,706	പൂർത്തീകരിച്ചു	739 പട്ടികവർഗ്ഗ വിദ്യാർത്ഥികൾ
പ്രഭാത ഭക്ഷണ വിതരണം	12,74,848	12,74,848	പൂർത്തീകരിച്ചു	പട്ടികവർഗ്ഗ വിദ്യാർത്ഥികൾ

അവലംബം: എടവക ഗ്രാമപഞ്ചായത്ത് സർവ്വേ - 2015  
കുറിപ്പ് : 6, 16 വാർഡുകളിൽ പട്ടികവർഗ്ഗ വിഭാഗക്കാരില്ല

**പട്ടിക 35: മുൻ വർഷങ്ങളിൽ നടപ്പിലാക്കിയ പദ്ധതികൾ**

സാമ്പത്തിക വർഷം: 2013-14 മേഖല: ആരോഗ്യം

പദ്ധതി	നീക്കിയിരിപ്പ്	വിനിയോഗം	പൂർത്തീകരിച്ചോ/ പ്രയോജനം ലഭിച്ചോ	ഗുണഭോക്താക്കൾ
അംഗൻവാടി പോഷകാഹാര വിതരണം	12,77,972	12,77,972	പൂർത്തീകരിച്ചു	ഓരോ മാസവും 4000 കുട്ടികൾക്ക്

അവലംബം: എടവക ഗ്രാമപഞ്ചായത്ത് സർവ്വേ - 2015  
കുറിപ്പ് : 6, 16 വാർഡുകളിൽ പട്ടികവർഗ്ഗ വിഭാഗക്കാരില്ല

**പട്ടിക 36: മുൻ വർഷങ്ങളിൽ നടപ്പിലാക്കിയ പദ്ധതികൾ**

സാമ്പത്തിക വർഷം: 2013-14 മേഖല: തൊഴിലും വരുമാനവും

പദ്ധതി	നീക്കിയിരിപ്പ്	വിനിയോഗം	പൂർത്തീകരിച്ചോ/ പ്രയോജനം ലഭിച്ചോ	ഗുണഭോക്താക്കൾ
ശിങ്കാരി മേളം സംരംഭം	2,34,800	2,34,800	പൂർത്തീകരിച്ചു	പട്ടികവർഗ്ഗ വനിതകൾ

അവലംബം: എടവക ഗ്രാമപഞ്ചായത്ത് സർവ്വേ - 2015  
കുറിപ്പ് : 6, 16 വാർഡുകളിൽ പട്ടികവർഗ്ഗ വിഭാഗക്കാരില്ല



**പട്ടിക 38: മുൻ വർഷങ്ങളിൽ നടപ്പിലാക്കിയ പദ്ധതികൾ**

സാമ്പത്തിക വർഷം: 2013-14 മേഖല: അടിസ്ഥാന സൗകര്യം

പദ്ധതി	നീക്കിയിരിപ്പ്	വിനിയോഗം	പൂർത്തീകരിച്ചോ/ പ്രയോജനം ലഭിച്ചോ	ഗുണഭോക്താക്കൾ
ഐ.എ.വൈ ഭവന നിർമ്മാണം	27,30,000	27,30,000	പൂർത്തീകരിച്ചു	പട്ടികവർഗ്ഗ കുടുംബങ്ങൾ
ഭവന പുനരുദ്ധാരണം	8,00,000	8,00,000	പൂർത്തീകരിച്ചു	പട്ടികവർഗ്ഗ കുടുംബങ്ങൾ
ജലനിധി	52,00,000 (ടി.എസ്.പി)	52,00,000	പണി പൂർത്തീകരിച്ചിട്ടില്ല	723 പട്ടികവർഗ്ഗ കുടുംബങ്ങൾ
സാനിറ്ററി യൂണിറ്റ്	4,80,000	4,80,000	പൂർത്തീകരിച്ചു	60 പട്ടികവർഗ്ഗ കുടുംബങ്ങൾ
അംഗൻവാടി കെട്ടിടം(സ്പിൽ ഓവർ) നിർമ്മാണം	9,88,992	9,88,992	പൂർത്തീകരിച്ചു	
ഭവന നിർമ്മാണം	44,00,000 (20 വീടുകൾ)	44,00,000	14 വീടുകൾ പൂർത്തീകരിച്ചു	14 പട്ടികവർഗ്ഗ വിധവകൾ
കിന്റർ ഗാർഡൻ അറ്റകുറ്റപ്പണി				കൂട്ടികുറി കോളനി
ജലനിധി വിഹിതം അടയ്ക്കൽ	10,65,240 (ടി.എസ്.പി)	10,65,240	പൂർത്തീകരിച്ചിട്ടില്ല	
ജലനിധി വിഹിതം അടയ്ക്കൽ	13,96,964	13,96,964	പൂർത്തീകരിച്ചിട്ടില്ല	
അഗ്രഹാരം അംഗൻവാടി പൂർത്തീകരണം	5,95,000	5,95,000	പൂർത്തീകരിച്ചു	

അവലംബം: എടവക ഗ്രാമപഞ്ചായത്ത് സർവ്വേ - 2015  
കുറിപ്പ് : 6, 16 വാർഡുകളിൽ പട്ടികവർഗ്ഗ വിഭാഗക്കാരില്ല

എടവക ഗ്രാമപഞ്ചായത്ത് 2011-12, 2012-13, 2013-14 പദ്ധതി വർഷങ്ങളിൽ നടപ്പിലാക്കിയ പദ്ധതി പ്രവർത്തനങ്ങളെ വിലയിരുത്തുന്ന സമയത്ത് ആകെ 35 പദ്ധതികളാണ് പട്ടികവർഗ്ഗ വിഭാഗങ്ങളുടെ വികസനത്തിനായി 4 മേഖലകളിലൂടെ നടപ്പിലാക്കിയത്. അതിൽ വിദ്യാഭ്യാസ മേഖലയിൽ 11.43 ശതമാനവും, തൊഴിൽ വരുമാന മേഖലയിൽ 5.71 ശതമാനവും, അടിസ്ഥാന സൗകര്യമേഖലയിൽ 71.4 ശതമാനവും, ആരോഗ്യമേഖലയിൽ 5.75 ശതമാനവുമാണ് നടപ്പിലാക്കിയത്. കൂടുതൽ എണ്ണം പദ്ധതികൾ അടിസ്ഥാനമേഖലയിലാണ് നടപ്പിലാക്കിയിട്ടുള്ളത്. മറ്റ് വികസന മേഖലകളിൽ കൂടുതൽ പദ്ധതികൾ നടപ്പിലാക്കുന്നതിനുള്ള ഇടപെടലുകൾ വരും വർഷങ്ങളിലെ പ്രവർത്തനങ്ങളിൽ ഉൾപ്പെടുത്തുന്നതാണ്.

പഞ്ചായത്തിലെ പട്ടികവർഗ്ഗ വിഭാഗങ്ങളുടെ മാനവവികസനത്തിനു അവരുടെ വിദ്യാഭ്യാസം, ആരോഗ്യം, തൊഴിലവസരങ്ങൾ സൃഷ്ടിച്ച് വരുമാനം ഉറപ്പു വരുത്തൽ, മെച്ചപ്പെട്ട പാർപ്പിടം, കുടിവെള്ളം, ശുചിത്വ സൗകര്യങ്ങൾ, വൈദ്യുതി എന്നീ മേഖലകളിൽ കൈവരിച്ച നേട്ടങ്ങളും, നിലനിൽക്കുന്ന വികസന വിടവുകളും മുൻകാലങ്ങളിൽ പഞ്ചായത്ത് തലത്തിൽ മാത്രമാണ് വിശകലനം ചെയ്തു പോന്നിരുന്നത്. പട്ടികവർഗ്ഗ ഉപപദ്ധതി രൂപീകരിക്കണമെങ്കിൽ പഞ്ചായത്ത് തലത്തിലുള്ള പൊതു അവസ്ഥക്കു പുറമെ ഓരോ വാർഡിലും ഉള്ള ആദിവാസികളുടെ സ്ഥിതി വിശേഷങ്ങൾ കൂടി ആഴത്തിൽ വിശകലന വിധേയമാക്കേണ്ടതുണ്ട്. ഇത്തരത്തിൽ സമഗ്രമായ പട്ടികവർഗ്ഗ ഉപപദ്ധതി നടപ്പിലാക്കുന്നതിനായി മേഖല തിരിച്ച് വാർഡ് അടിസ്ഥാനത്തിൽ പട്ടികവർഗ്ഗ വിഭാഗത്തിന്റെ നിലവിലുള്ള അവസ്ഥയാണ് ഈ അധ്യായത്തിലൂടെ പറഞ്ഞുവെച്ചിട്ടുള്ളത്. ഇതിന്റെ അടിസ്ഥാനത്തിലുള്ള പ്രശ്ന വിശകലനവും, കർമ്മ പരിപാടികളും സമഗ്ര പദ്ധതി പ്രവർത്തനങ്ങളും മൂന്ന്, നാല് അധ്യായങ്ങളിൽ പ്രതിപാദിക്കുന്നുണ്ട്.

**അദ്ധ്യായം - 3**

**പ്രശ്ന വിശകലനവും വികസന കാഴ്ചപ്പാടും**

**3.1 വിദ്യാഭ്യാസസ്ഥിതി വിടവ് വിശകലനം**

പഞ്ചായത്തിലെ പട്ടികവർഗ്ഗക്കാരുടെ വിദ്യാഭ്യാസ മേഖലയിലെ മുഖ്യ പ്രശ്നങ്ങളായ നിരക്ഷരത, കൊഴിഞ്ഞുപോക്ക്, ഉന്നത വിദ്യാഭ്യാസം, സാങ്കേതിക വിദ്യാഭ്യാസം എന്നിവയെയാണ് വിശകലനവിധേയമാക്കിയിരിക്കുന്നത്. 2015 ലെ പഞ്ചായത്ത് സർവ്വേയനുസരിച്ച് പഞ്ചായത്തിലെ നിരക്ഷരത 16.73% ആണ്. കൊഴിഞ്ഞുപോക്കിന് വിധേയരായ കുട്ടികളെ ചിലപ്പോൾ മാത്രം പോകുന്നവർ, തീരെ സ്കൂളിൽ പോകാത്തവർ എന്നിങ്ങനെ രണ്ടു വിഭാഗമായി തരം തിരിച്ചാണ് പഠന വിധേയമാക്കിയിട്ടുള്ളത്. സാങ്കേതിക വിദ്യാഭ്യാസ രംഗത്തും, ഉന്നത വിദ്യാഭ്യാസ രംഗത്തും പഞ്ചായത്തിലെ പട്ടികവർഗ്ഗക്കാർ പിൻനിരയിൽ ആണുള്ളത്.

**3.1.1: നിരക്ഷരത-വാർഡ് തല വിശകലനം**

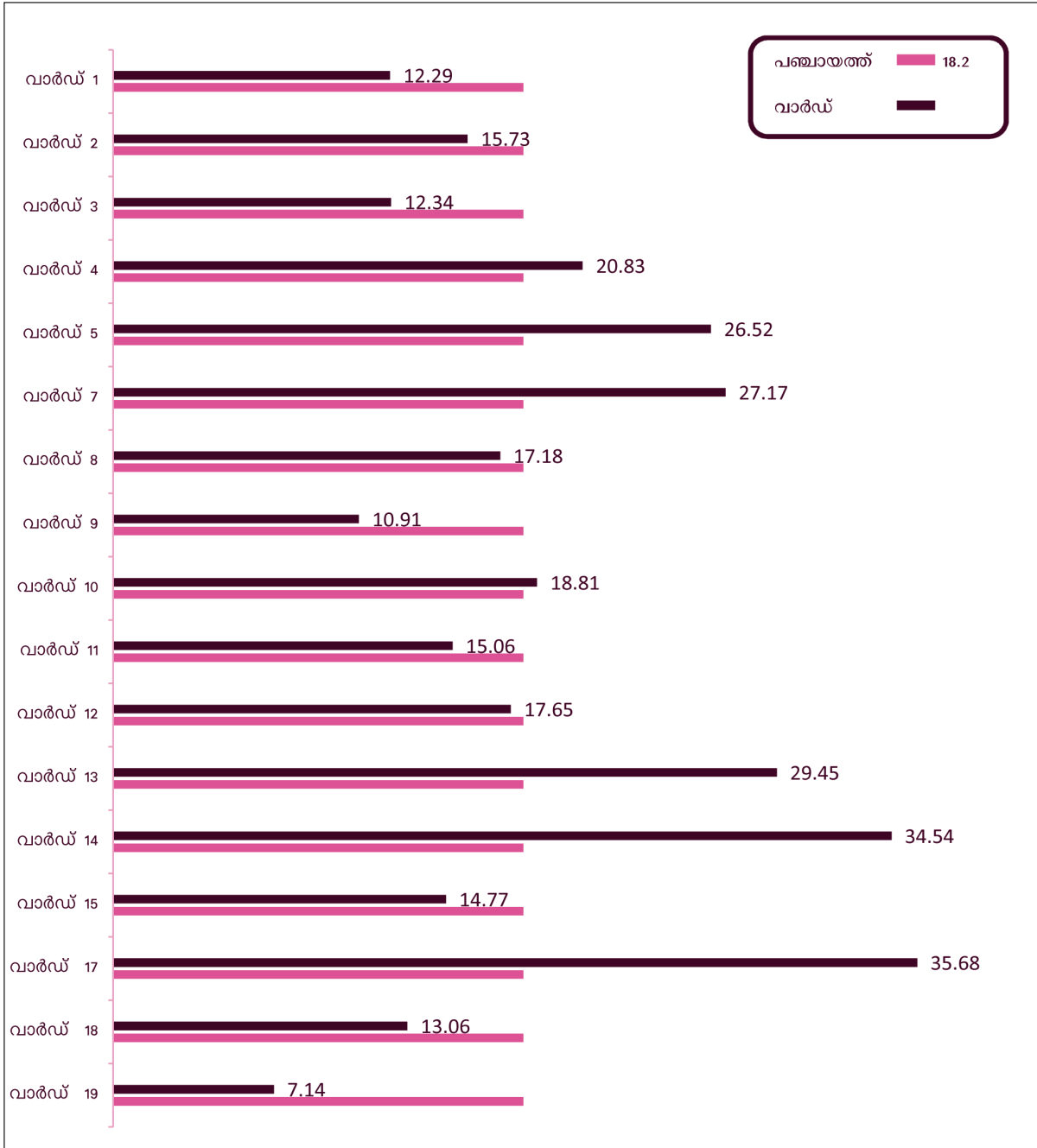
ഗ്രാമപഞ്ചായത്തിലെ പട്ടികവർഗ്ഗ വിഭാഗക്കാരുടെ നിരക്ഷരത നിരക്ക് വാർഡുകളിലെ നിരക്കുമായി താരതമ്യം ചെയ്യുമ്പോൾ 7 വാർഡുകളിൽ പഞ്ചായത്തിനേക്കാളും ഉയർന്ന നിരക്കാണ് സൂചിപ്പിക്കുന്നത്. (പട്ടിക 39, ചാർട്ട് 19)

**പട്ടിക 39: നിരക്ഷരത - വാർഡ് തലത്തിലുള്ള വിടവ് വിശകലനം**

വാർഡ് നമ്പറും പേരും	5 വയസ്സിന് മുകളിലുള്ളവരുടെ എണ്ണം	നിരക്ഷരരുടെ എണ്ണം	ശതമാനം	പഞ്ചായത്തും വാർഡും തമ്മിലുള്ള വിടവ്, ശതമാനം
1 ഒരപ്പ്	545	67	12.29	പഞ്ചായത്തിലേക്കാൾ 5.91% പേർ വാർഡിൽ കുറവാണ്
2 എള്ളുമന്ദം	267	42	15.73	പഞ്ചായത്തിലേക്കാൾ 2.47% പേർ വാർഡിൽ കുറവാണ്
3 ഒഴക്കോടി	154	19	12.34	പഞ്ചായത്തിലേക്കാൾ 5.86% പേർ വാർഡിൽ കുറവാണ്
4 പാണ്ടിക്കടവ്	168	35	20.83	പഞ്ചായത്തിലേക്കാൾ 2.63 പേർ വാർഡിൽ കൂടുതലുണ്ട്
5 ചാമാടിപ്പൊയിൽ	132	35	26.52	പഞ്ചായത്തിലേക്കാൾ 8.32% പേർ വാർഡിൽ കൂടുതലുണ്ട്
7 പായോട്	184	50	27.17	പഞ്ചായത്തിലേക്കാൾ 8.97% പേർ വാർഡിൽ കൂടുതലുണ്ട്
8 ദ്വാരക	262	45	17.18	പഞ്ചായത്തിലേക്കാൾ 1.02% പേർ വാർഡിൽ കുറവാണ്
9 ചെറുവയൽ	504	55	10.91	പഞ്ചായത്തിലേക്കാൾ 7.29% പേർ വാർഡിൽ കുറവാണ്
10 കമ്മന	335	63	18.81	പഞ്ചായത്തിലേക്കാൾ 0.61% പേർ വാർഡിൽ കൂടുതലുണ്ട്
11 പുലിക്കാട്	385	58	15.06	പഞ്ചായത്തിലേക്കാൾ 3.14% പേർ വാർഡിൽ കുറവാണ്
12 പീച്ചാങ്കോട്	34	6	17.65	പഞ്ചായത്തിലേക്കാൾ 0.55% പേർ വാർഡിൽ കുറവാണ്
13 തോണിച്ചാൽ	343	101	29.45	പഞ്ചായത്തിലേക്കാൾ 11.25% പേർ വാർഡിൽ കൂടുതലുണ്ട്
14 പാലമുക്ക്	304	105	34.54	പഞ്ചായത്തിലേക്കാൾ 16.34% പേർ വാർഡിൽ കൂടുതലുണ്ട്
15 കുന്നമംഗലം	352	52	14.77	പഞ്ചായത്തിലേക്കാൾ 3.43% പേർ വാർഡിൽ കുറവാണ്
17 കല്ലോടി	213	76	35.68	പഞ്ചായത്തിലേക്കാൾ 17.48% പേർ വാർഡിൽ കൂടുതലുണ്ട്
18 അയിലമൂല	268	35	13.06	പഞ്ചായത്തിലേക്കാൾ 5.14% പേർ വാർഡിൽ കുറവാണ്
19 വാളേരി	308	22	7.14	പഞ്ചായത്തിലേക്കാൾ 11.06% പേർ വാർഡിൽ കുറവാണ്
<b>ആകെ</b>	<b>4758</b>	<b>866</b>	<b>18.20</b>	

അവലംബം: എടവക ഗ്രാമപഞ്ചായത്ത് സർവ്വേ - 2015  
 കുറിപ്പ് : 6, 16 വാർഡുകളിൽ പട്ടികവർഗ്ഗ വിഭാഗക്കാരില്ല

ചാർട്ട് 19: നിരക്ഷരത - വാർഡ് തല വിശകലനം (%)



അവലംബം: എടവക ഗ്രാമപഞ്ചായത്ത് സർവ്വേ - 2015  
 കുറിപ്പ് : 6, 16 വാർഡുകളിൽ പട്ടികവർഗ്ഗ വിഭാഗക്കാരില്ല

**3.1.2 കൊഴിഞ്ഞുപോക്ക്- ചിലപ്പോൾ മാത്രം സ്കൂളിൽ പോകുന്നവർ**

പഞ്ചായത്തിലെ ആദിവാസി വിദ്യാർത്ഥികളിൽ 16.65 ശതമാനം പേർ ചിലപ്പോൾ മാത്രം സ്കൂളിൽ പോകുന്നവരാണ് കൊഴിഞ്ഞുപോക്ക് വിശകലനവിധേയമാക്കിയപ്പോൾ രണ്ടു തരത്തിലാണ് കൊഴിഞ്ഞുപോകലിന്റെ സ്വഭാവമെന്ന് കണ്ടെത്താൻ കഴിഞ്ഞു. ചിലപ്പോൾ മാത്രം സ്കൂളിൽ പോകുന്നവരും, തീരെ സ്കൂളിൽ പോകാത്തവരും പഞ്ചായത്തിലുണ്ട് (പട്ടിക 40, ചാർട്ട് 20).

**പട്ടിക 40: ചിലപ്പോൾ മാത്രം സ്കൂളിൽ പോകുന്നവർ - വാർഡ് തലത്തിലുള്ള വിടവ് വിശകലനം**

വാർഡ് നമ്പറും പേരും	കുട്ടികളുടെ എണ്ണം (6-17)	ചിലപ്പോൾ മാത്രം പോകുന്ന കുട്ടികളുടെ എണ്ണം	ശതമാനം	പഞ്ചായത്തും വാർഡും തമ്മിലുള്ള വിടവ്, ശതമാനം
1 ഒരപ്പ്	131	42	32.06	പഞ്ചായത്തിലേക്കാൾ 15.41% പേർ വാർഡിൽ കൂടുതലുണ്ട്
2 എള്ളുമന്ദം	57	8	14.04	പഞ്ചായത്തിലേക്കാൾ 2.61% പേർ വാർഡിൽ കുറവാണ്
3 ഒഴക്കോടി	33	6	18.18	പഞ്ചായത്തിലേക്കാൾ 1.53% പേർ വാർഡിൽ കൂടുതലാണ്
4 പാണ്ടിക്കടവ്	59	13	22.03	പഞ്ചായത്തിലേക്കാൾ 5.38% പേർ വാർഡിൽ കൂടുതലുണ്ട്
5 ചാമാടിപ്പൊയിൽ	27	1	3.70	പഞ്ചായത്തിലേക്കാൾ 12.95% പേർ വാർഡിൽ കുറവാണ്
7 പായോട്	54	5	9.26	പഞ്ചായത്തിലേക്കാൾ 7.39% പേർ വാർഡിൽ കുറവാണ്
8 ദ്വാരക	66	7	10.61	പഞ്ചായത്തിലേക്കാൾ 6.04% പേർ വാർഡിൽ കുറവാണ്
9 ചെറുവയൽ	117	9	7.69	പഞ്ചായത്തിലേക്കാൾ 8.96% പേർ വാർഡിൽ കുറവാണ്
10 കമ്മന	74	7	9.46	പഞ്ചായത്തിലേക്കാൾ 7.19% പേർ വാർഡിൽ കുറവാണ്
11 പുലിക്കാട്	120	12	10	പഞ്ചായത്തിലേക്കാൾ 6.65% പേർ വാർഡിൽ കുറവാണ്
12 പീച്ചംകോട്	11	2	18.18	പഞ്ചായത്തിലേക്കാൾ 1.53% പേർ വാർഡിൽ കൂടുതലുണ്ട്
13 തോണിച്ചാൽ	91	16	17.58	പഞ്ചായത്തിലേക്കാൾ 0.93% പേർ വാർഡിൽ കുറവാണ്
14 പാലമുക്ക്	90	6	6.67	പഞ്ചായത്തിലേക്കാൾ 9.98% പേർ വാർഡിൽ കുറവാണ്
15 കുന്നമംഗലം	82	30	36.59	പഞ്ചായത്തിലേക്കാൾ 19.94% പേർ വാർഡിൽ കൂടുതലുണ്ട്
17 കല്ലോടി	79	15	18.99	പഞ്ചായത്തിലേക്കാൾ 2.34% പേർ വാർഡിൽ കൂടുതലുണ്ട്
18 അയിലമൂല	72	9	12.5	പഞ്ചായത്തിലേക്കാൾ 4.15% പേർ വാർഡിൽ കുറവാണ്
19 വാളേരി	92	21	22.83	പഞ്ചായത്തിലേക്കാൾ 6.18% പേർ വാർഡിൽ കൂടുതലുണ്ട്
<b>ആകെ</b>	<b>1255</b>	<b>209</b>	<b>16.65</b>	

അവലംബം: എടവക ഗ്രാമപഞ്ചായത്ത് സർവ്വേ - 2015  
 കുറിപ്പ് : 6, 16 വാർഡുകളിൽ പട്ടികവർഗ്ഗ വിഭാഗക്കാരില്ല

ചാർട്ട് 20: കൊഴിഞ്ഞുപോക്ക്- ചിലപ്പോൾ മാത്രം സ്കൂളിൽ പോകുന്നവർ - വാർഡ് തല വിശകലനം (%)



അവലംബം: എടവക ഗ്രാമപഞ്ചായത്ത് സർവ്വേ - 2015  
 കുറിപ്പ് : 6, 16 വാർഡുകളിൽ പട്ടികവർഗ്ഗ വിഭാഗക്കാരില്ല

**3.1.1.3 കൊഴിഞ്ഞുപോക്ക്-തീരെ സ്കൂളിൽ പോകാത്തവർ**

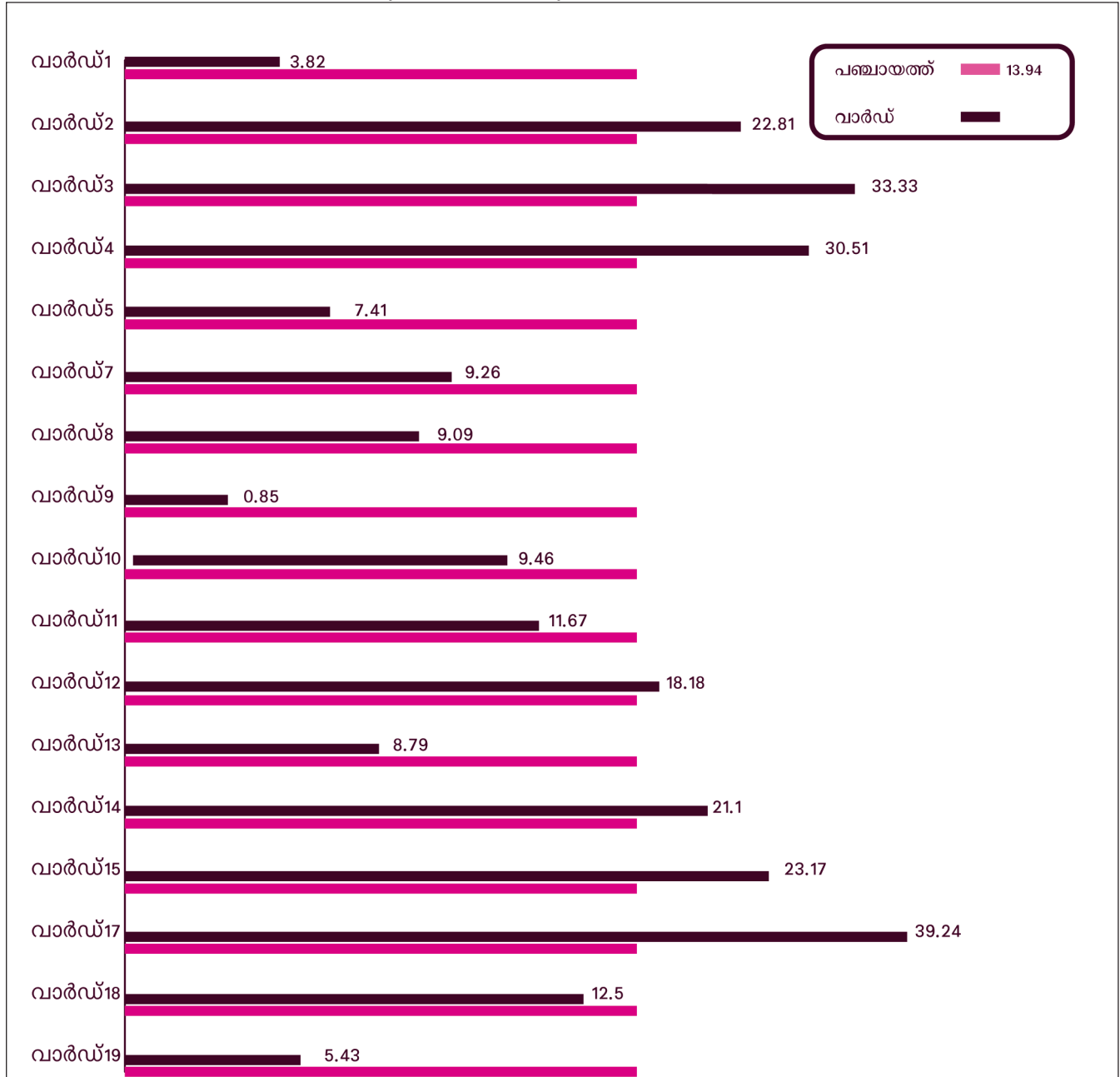
വിവിധ വിദ്യാലയങ്ങളിൽ ചേർന്നിട്ടുള്ള വിദ്യാർത്ഥികളിൽ 13.94% പേർ തീരെ സ്കൂളിൽ പോകാത്തവരാണ്. (പട്ടിക 41, ചാർട്ട് 21).

**പട്ടിക 41: തീരെ സ്കൂളിൽ പോകാത്തവർ - വാർഡ് തലത്തിലുള്ള വിടവ് വിശകലനം**

വാർഡ് നമ്പറുംപേരും	കുട്ടികളുടെ എണ്ണം (6-17)	തീരെ പോകാത്തവരുടെ എണ്ണം	ശതമാനം	പഞ്ചായത്തും വാർഡും തമ്മിലുള്ള വിടവ്, ശതമാനം
1 ഒരപ്പ്	131	5	3.82	പഞ്ചായത്തിലെ സ്കൂളിൽ പോകാത്തവരിൽ നിന്നും 10.12% കുറവാണ് വാർഡിൽ ഉള്ളത്
2 എള്ളുമന്ദം	57	13	22.81	പഞ്ചായത്തിനേക്കാൾ 8.87% കൂടുതലാണ് കുട്ടികൾ വാർഡിൽ ഉള്ളത്
3 ഒഴക്കോടി	33	11	33.33	പഞ്ചായത്തിനേക്കാൾ 19.39% പേർ കൂടുതൽ വാർഡിലുണ്ട്
4 പാണ്ടിക്കടവ്	59	18	30.51	പഞ്ചായത്തിനേക്കാൾ 16.57% പേർ കൂടുതൽ വാർഡിലുണ്ട്
5 ചാമാടിപ്പൊയിൽ	27	2	7.41	പഞ്ചായത്തിനേക്കാൾ 6.53% കുറച്ച് പേർ ആണ് വാർഡിൽ ഉള്ളത്
7 പായോട്	54	5	9.26	പഞ്ചായത്തിനേക്കാൾ 4.68 % കുറച്ച് പേർ മാത്രമെ വാർഡിൽ പഠനം നിർത്തിയിട്ടുള്ളൂ
8 ദ്വാരക	66	6	9.09	പഞ്ചായത്തിനേക്കാൾ 4.85% കുറച്ച് പേർ മാത്രമാണ് വാർഡിൽ പഠനം നിർത്തിയവർ
9 ചെറുവയൽ	117	1	0.85	പഞ്ചായത്തിനേക്കാൾ 13.09% കുറച്ച് പേർ മാത്രമാണ് വാർഡിൽ പഠനം നിർത്തിയിട്ടുള്ളൂ
10 കമ്മന	74	7	9.46	പഞ്ചായത്തിനേക്കാൾ 4.48% കുറച്ച് പേർ മാത്രമെ വാർഡിൽ പഠനം നിർത്തിയിട്ടുള്ളൂ
11 പുലിക്കാട്	120	14	11.67	പഞ്ചായത്തിനേക്കാൾ 2.27% കുറച്ച് പേർ മാത്രമെ വാർഡിൽ പഠനം നിർത്തിയിട്ടുള്ളൂ
12 പീച്ചുകോട്	11	2	18.18	പഞ്ചായത്തിനേക്കാൾ 4.24% പേർ കൂടുതലായി വാർഡിൽ പഠനം നിർത്തിയിട്ടുണ്ട്
13 തോണിച്ചാൽ	91	8	8.79	പഞ്ചായത്തിനേക്കാൾ 5.15% പേർ കുറവാണ് വാർഡിൽ പഠനം നിർത്തിയത്
14 പാലമുക്ക്	90	19	21.11	പഞ്ചായത്തിനേക്കാൾ 7.17% പേർ കൂടുതൽ വാർഡിൽ പഠനം നിർത്തിയിട്ടുണ്ട്
15കുന്നമംഗലം	82	19	23.17	പഞ്ചായത്തിനേക്കാൾ 9.23% പേർ കൂടുതലായി വാർഡിൽ പഠനം നിർത്തിയിട്ടുണ്ട്
17 കല്ലോടി	79	31	39.24	പഞ്ചായത്തിനേക്കാൾ 25.3% പേർ വാർഡിൽ കൂടുതലായി പഠനം നിർത്തിയിട്ടുണ്ട്
18 അയിലമൂല	72	9	12.5	പഞ്ചായത്തിനേക്കാൾ 1.44% പേർ വാർഡിൽ കൂടുതലായി പഠനം നിർത്തിയിട്ടുണ്ട്
19 വാളേരി	92	5	5.43	പഞ്ചായത്തിനേക്കാൾ 8.51% കുറച്ച് കുട്ടികളാണ് വാർഡിൽ പഠനം നിർത്തിയിട്ടുള്ളത്
<b>ആകെ</b>	<b>1255</b>	<b>175</b>	<b>13.94</b>	

അവലംബം: എടവക ഗ്രാമപഞ്ചായത്ത് സർവ്വേ - 2015  
 കുറിപ്പ് : 6, 16 വാർഡുകളിൽ പട്ടികവർഗ്ഗ വിഭാഗക്കാരില്ല

ചാർട്ട് 21: തീരെ സ്കൂളിൽ പോകാത്ത കുട്ടികൾ - വാർഡ് തല വിശകലനം (%)



അവലംബം: എടവക ഗ്രാമപഞ്ചായത്ത് സർവ്വേ - 2015  
 കുറിപ്പ് : 6, 16 വാർഡുകളിൽ പട്ടികവർഗ്ഗ വിഭാഗക്കാരില്ല

### 3.2 ആരോഗ്യസ്ഥിതി വിശകലനം

#### 3.2.1 സ്ഥിരം രോഗികൾ

പഞ്ചായത്തിലെ 5265 പട്ടികവർഗക്കാരിൽ സ്ഥിരം രോഗികളായ 145 പേരുണ്ട്. ഇത് മൊത്തം പട്ടികവർഗക്കാരിൽ 2.75 ശതമാനമാണ്. സ്ഥിരം രോഗികൾ ഏറ്റവും കൂടുതൽ ഉള്ളത് ഒഴക്കോടിയിലാണ്. തൊട്ടു പിറകെ കമ്മനയും. ചാമാടിപ്പൊയിൽ വാർഡിൽ സ്ഥിരം രോഗികളില്ല. മറ്റുള്ള വാർഡുകളിലെല്ലാം പഞ്ചായത്ത് ശരാശരിയേക്കാൾ കുറവാണ്. (പട്ടിക 42, ചാർട്ട് 22).

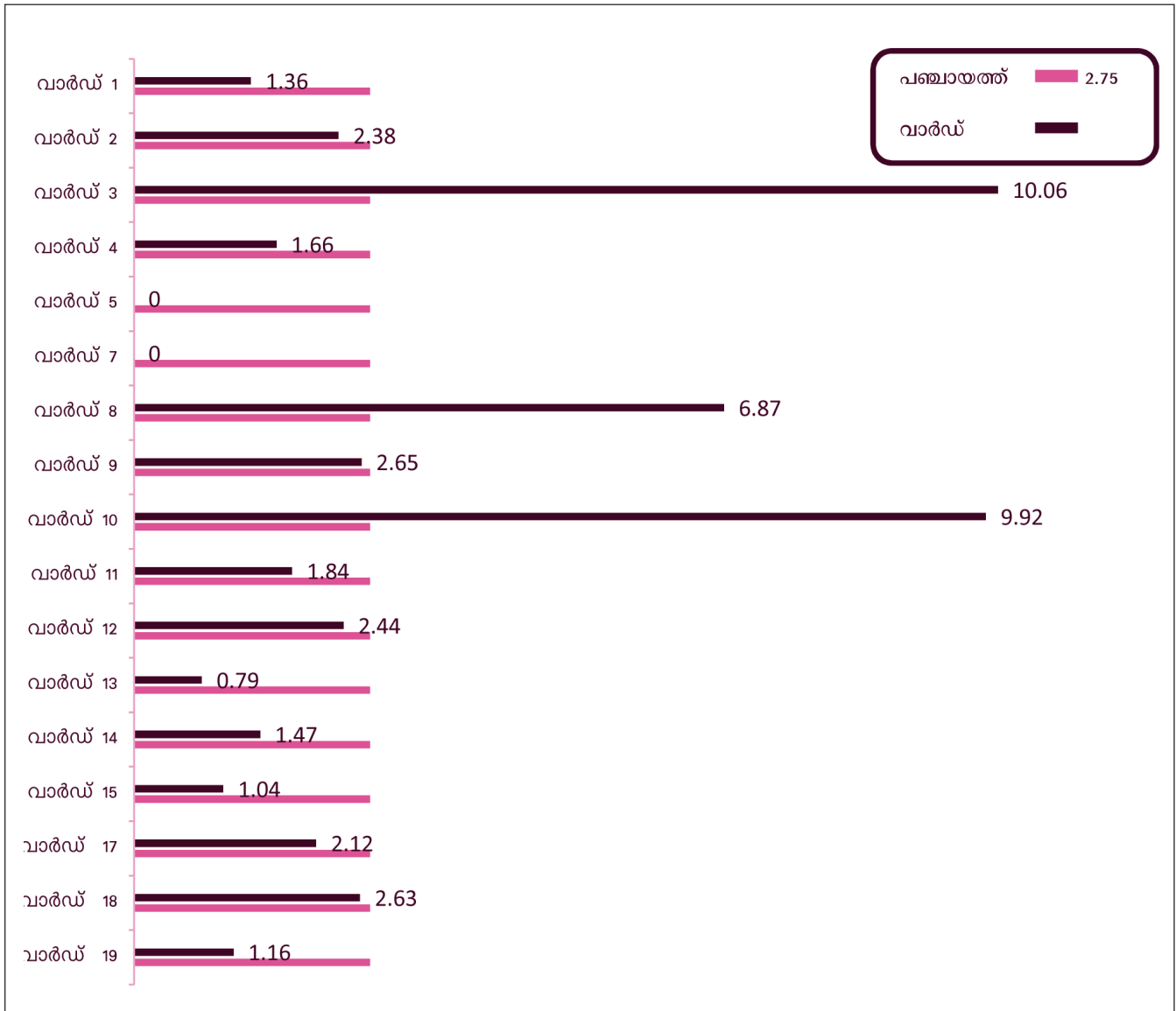
പട്ടിക 42: സ്ഥിരരോഗികൾ - വാർഡ് തലത്തിലുള്ള വിടവ് വിശകലനം

വാർഡ് നമ്പറും പേരും	വാർഡിലെ പട്ടികവർഗ ജനസംഖ്യ	സ്ഥിര രോഗികളുടെ എണ്ണം	ശതമാനം	പഞ്ചായത്തും വാർഡും തമ്മിലുള്ള വിടവ്, ശതമാനം
1 ഒരപ്പ്	587	8	1.36	പഞ്ചായത്തിനേക്കാൾ 1.39% കുറവ് രോഗികൾ
2 എള്ളുമന്ദം	294	7	2.38	പഞ്ചായത്തിനേക്കാൾ 0.37% കുറവ് രോഗികൾ
3 ഒഴക്കോടി	169	17	10.06	<b>പഞ്ചായത്തിനേക്കാൾ 7.31% കൂടുതൽ രോഗികൾ</b>
4 പാണ്ടിക്കടവ്	181	3	1.66	പഞ്ചായത്തിനേക്കാൾ 1.09% കുറവ് രോഗികൾ
5 ചാമാടിപ്പൊയിൽ	143	0	0	വാർഡിൽ രോഗികൾ ഇല്ല
7 പായോട്	207	0	0	വാർഡിൽ രോഗികൾ ഇല്ല
8 ദ്വാരക	291	20	6.87	<b>പഞ്ചായത്തിനേക്കാൾ 4.12% കൂടുതൽ രോഗികൾ</b>
9 ചെറുവയൽ	567	15	2.65	പഞ്ചായത്തിനേക്കാൾ 0.10% കുറവ് രോഗികൾ
10 കമ്മന	363	36	9.92	<b>പഞ്ചായത്തിനേക്കാൾ 7.17% കൂടുതൽ രോഗികൾ</b>
11 പുലിക്കാട്	434	8	1.84	പഞ്ചായത്തിനേക്കാൾ 0.91% കുറവ് രോഗികൾ
12 പീച്ചംകോട്	41	1	2.44	പഞ്ചായത്തിനേക്കാൾ 0.31% കുറവ് രോഗികൾ
13 തോണിച്ചാൽ	378	3	0.79	പഞ്ചായത്തിനേക്കാൾ 1.96% കുറവ് രോഗികൾ
14 പാലമുക്ക്	341	5	1.47	പഞ്ചായത്തിനേക്കാൾ 1.28% കുറവ് രോഗികൾ
15 കുന്നമംഗലം	385	4	1.04	പഞ്ചായത്തിനേക്കാൾ 1.71% കുറവ് രോഗികൾ
17 കല്ലോടി	236	5	2.12	പഞ്ചായത്തിനേക്കാൾ 0.63% കുറവ് രോഗികൾ
18 അയിലമൂല	304	8	2.63	പഞ്ചായത്തിനേക്കാൾ 0.12% കുറവ് രോഗികൾ
19 വാളേരി	344	4	1.16	പഞ്ചായത്തിനേക്കാൾ 1.59% കുറവ് രോഗികൾ
<b>ആകെ</b>	<b>5265</b>	<b>144</b>	<b>2.75</b>	

അവലംബം: എടവക ഗ്രാമപഞ്ചായത്ത് സർവ്വേ - 2015  
 കുറിപ്പ് : 6, 16 വാർഡുകളിൽ പട്ടികവർഗ്ഗ വിഭാഗക്കാരില്ല



ചാർട്ട് 22: സ്ഥിരരോഗികൾ - വാർഡ് തല വിശകലനം (%)



അവലംബം: ഏടവക ഗ്രാമപഞ്ചായത്ത് സർവ്വേ - 2015  
 കുറിപ്പ് : 6, 16 വാർഡുകളിൽ പട്ടികവർഗ്ഗ വിഭാഗക്കാരില്ല

**3.2.2 ഭിന്നശേഷിയുള്ളവർ**

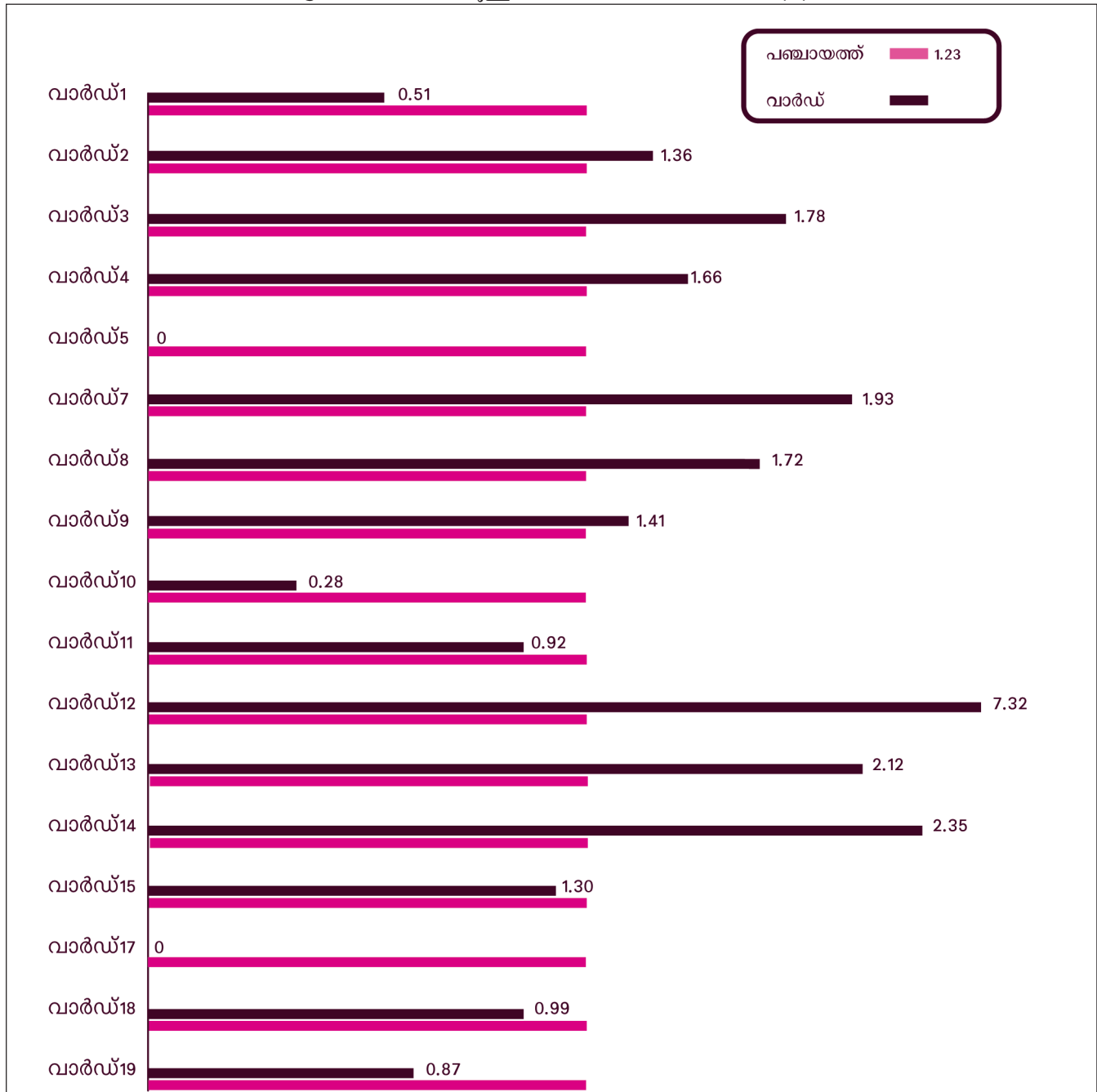
പഞ്ചായത്തിലെ മൊത്തം പട്ടികവർഗക്കാരിൽ ശാരീരിക മാനസിക വെല്ലുവിളികൾ അനുഭവിക്കുന്ന 65 പേരുണ്ട്. ഇത് മൊത്തം പട്ടികവർഗക്കാരുടെ 1.23 ശതമാനമാണ്. പഞ്ചായത്തിലെ 15 വാർഡുകളിൽ ശാരീരിക മാനസിക വെല്ലുവിളികൾ അനുഭവിക്കുന്നവരുമുണ്ട്. ചാമാടിപ്പൊയിൽ, കല്ലോടി വാർഡുകളിൽ ഇത്തരക്കാർ ആരും തന്നെയില്ല. (പട്ടിക 43, ചാർട്ട് 23).

**പട്ടിക 43: ഭിന്നശേഷിയുള്ളവർ - വാർഡ് തലത്തിലുള്ള വിടവ് വിശകലനം**

വാർഡ് നമ്പറും പേരും	വാർഡിലെ പട്ടികവർഗ ജനസംഖ്യ	ഭിന്നശേഷിയുള്ളവരുടെ എണ്ണം	ശതമാനം	പഞ്ചായത്തും വാർഡും തമ്മിലുള്ള വിടവ്, ശതമാനം
1 ഒരപ്പ്	587	3	0.51	പഞ്ചായത്തിലേക്കാൾ 0.72% വാർഡിൽ കുറവാണ്
2 എളുമന്ദം	294	4	1.36	പഞ്ചായത്തിലേക്കാൾ 0.13% വാർഡിൽ കൂടുതലാണ്
3 ഒഴക്കോടി	169	3	1.78	പഞ്ചായത്തിലേക്കാൾ 0.55% വാർഡിൽ കൂടുതലാണ്
4 പാണ്ടിക്കടവ്	181	3	1.66	പഞ്ചായത്തിലേക്കാൾ 0.43% വാർഡിൽ കൂടുതലാണ്
5 ചാമാടിപ്പൊയിൽ	143	0	0	ഈ വാർഡിൽ ഭിന്നശേഷിനേരിടുന്നവർ ഇല്ല
7 പായോട്	207	4	1.93	പഞ്ചായത്തിലേക്കാൾ 0.70% വാർഡിൽ കൂടുതലാണ്
8 ദ്വാരക	291	5	1.72	പഞ്ചായത്തിലേക്കാൾ 0.49 % വാർഡിൽ കൂടുതലാണ്
9 ചെറുവയൽ	567	8	1.41	പഞ്ചായത്തിലേക്കാൾ 0.18 % വാർഡിൽ കൂടുതലാണ്
10 കമ്മന	363	1	0.28	പഞ്ചായത്തിലേക്കാൾ 0.95% വാർഡിൽ കുറവാണ്
11 പുലിക്കാട്	434	4	0.92	പഞ്ചായത്തിലേക്കാൾ 0.31% വാർഡിൽ കുറവാണ്
12 പീച്ചംകോട്	41	3	7.32	പഞ്ചായത്തിലേക്കാൾ 6.09% വാർഡിൽ കൂടുതലാണ്
13 തോണിച്ചാൽ	378	8	2.12	പഞ്ചായത്തിലേക്കാൾ 0.89% വാർഡിൽ കൂടുതലാണ്
14 പാലമുക്ക്	341	8	2.35	പഞ്ചായത്തിലേക്കാൾ 1.12% വാർഡിൽ കൂടുതലാണ്
15 കുന്നമംഗലം	385	5	1.30	പഞ്ചായത്തിലേക്കാൾ 0.07% വാർഡിൽ കൂടുതലാണ്
17 കല്ലോടി	236	0	0	ഈ വാർഡിൽ ഭിന്നശേഷിനേരിടുന്നവർ ഇല്ല
18 അയിലമൂല	304	3	0.99	പഞ്ചായത്തിലേക്കാൾ 0.24 % വാർഡിൽ കുറവാണ്
19 വാളേരി	344	3	0.87	പഞ്ചായത്തിലേക്കാൾ 0.36 % വാർഡിൽ കുറവാണ്
<b>ആകെ</b>	<b>5265</b>	<b>65</b>	<b>1.23</b>	

അവലംബം: എടവക ഗ്രാമപഞ്ചായത്ത് സർവ്വേ - 2015  
 കുറിപ്പ് : 6, 16 വാർഡുകളിൽ പട്ടികവർഗ്ഗ വിഭാഗക്കാരില്ല

ചാർട്ട് 23: ഭിന്നശേഷിയുള്ളവർ - വാർഡ് തല വിശകലനം (%)



അവലംബം: എടവക ഗ്രാമപഞ്ചായത്ത് സർവ്വേ - 2015  
 കുറിപ്പ് : 6, 16 വാർഡുകളിൽ പട്ടികവർഗ്ഗ വിഭാഗക്കാരില്ല

**3.2.3 പുകയില ഉല്പന്നങ്ങൾ ഉപയോഗിക്കുന്നവർ**

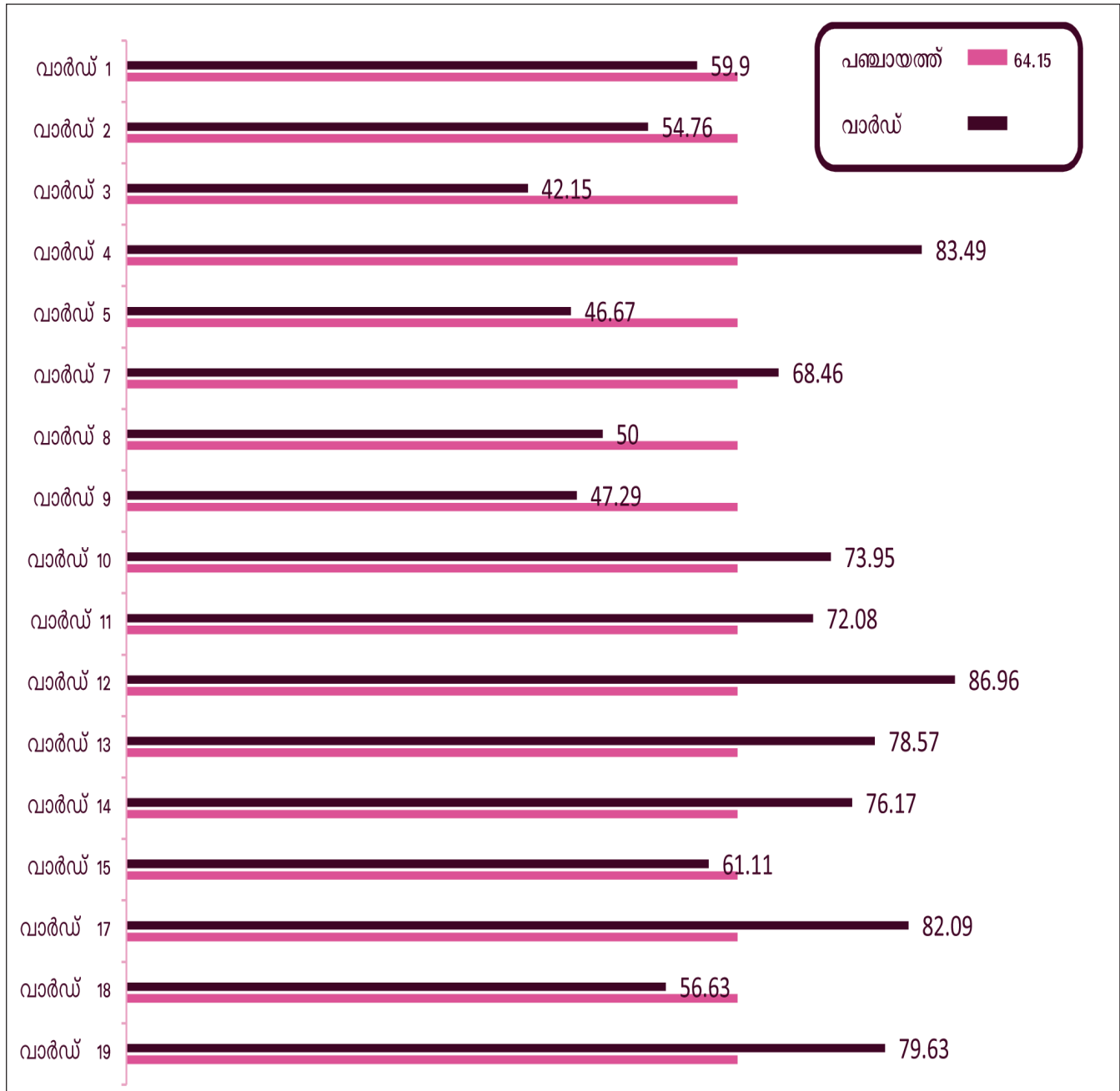
പഞ്ചായത്തിലെ മൊത്തം പട്ടികവർഗക്കാരിൽ 2247 പേർ പുകയില ഉല്പന്നങ്ങൾ ഉപയോഗിക്കുന്നവരാണ്. ഇത് 42.68 ശതമാനമാണ്. പഞ്ചായത്തിലെ 10 വാർഡിൽ പഞ്ചായത്തുശരാശരിയേക്കാൾ കുറവുമാണ്. (പട്ടിക 44, ചാർട്ട് 24).

**പട്ടിക 44: പുകയില ഉല്പന്നങ്ങൾ ഉപയോഗിക്കുന്നവർ - വാർഡ് തലത്തിലുള്ള വിടവ് വിശകലനം**

വാർഡ് നമ്പർ	വാർഡിന്റെ പേര്	പട്ടികവർഗ്ഗക്കാരുടെ ജനസംഖ്യ (18 വയസ്സിനു മുകളിൽ)	പുരുഷന്മാർ	സ്ത്രീകൾ	ആകെ	ശതമാനം	പഞ്ചായത്തും വാർഡും തമ്മിലുള്ള വിടവ്, ശതമാനം
1	ഒരപ്പ്	414	133	115	248	59.90	പഞ്ചായത്ത് തലത്തേക്കാൾ 4.25% വാർഡ് തലത്തിൽ കുറവ്
2	എളുമ്മന്ദം	210	63	52	115	54.76	പഞ്ചായത്ത് തലത്തേക്കാൾ 9.39% വാർഡ് തലത്തിൽ കുറവ്
3	ഒഴക്കോടി	121	29	22	51	42.15	പഞ്ചായത്ത് തലത്തേക്കാൾ 22.0% വാർഡ് തലത്തിൽ കുറവ്
4	പാണ്ടിക്കടവ്	109	43	48	91	83.49	പഞ്ചായത്ത് തലത്തേക്കാൾ 19.34% വാർഡ് തലത്തിൽ കൂടുതൽ
5	ചാമാടിപ്പൊയിൽ	105	26	23	49	46.67	പഞ്ചായത്ത് തലത്തേക്കാൾ 17.48% വാർഡ് തലത്തിൽ കുറവ്
7	പായോട്	130	46	43	89	68.46	പഞ്ചായത്ത് തലത്തേക്കാൾ 4.31% വാർഡ് തലത്തിൽ കൂടുതൽ
8	ദാമരക	196	58	40	98	50	പഞ്ചായത്ത് തലത്തേക്കാൾ 14.15% വാർഡ് തലത്തിൽ കുറവ്
9	ചെറുവയൽ	387	111	72	183	47.29	പഞ്ചായത്ത് തലത്തേക്കാൾ 16.86% വാർഡ് തലത്തിൽ കുറവ്
10	കമ്മന	261	95	98	193	73.95	പഞ്ചായത്ത് തലത്തേക്കാൾ 9.8% വാർഡ് തലത്തിൽ കൂടുതൽ
11	പുലിക്കാട്	265	98	93	191	72.08	പഞ്ചായത്ത് തലത്തേക്കാൾ 7.93% വാർഡ് തലത്തിൽ കൂടുതൽ
12	പീച്ചാങ്കോട്	23	10	10	20	86.96	പഞ്ചായത്ത് തലത്തേക്കാൾ 22.81% വാർഡ് തലത്തിൽ കൂടുതൽ
13	തോണിച്ചാൽ	252	89	109	198	78.57	പഞ്ചായത്ത് തലത്തേക്കാൾ 14.42% വാർഡ് തലത്തിൽ കൂടുതൽ
14	പാലമുക്ക്	214	80	83	163	76.17	പഞ്ചായത്ത് തലത്തേക്കാൾ 12.02% വാർഡ് തലത്തിൽ കൂടുതൽ
15	കുന്നമംഗലം	270	100	65	165	61.11	പഞ്ചായത്ത് തലത്തേക്കാൾ 3.04% വാർഡ് തലത്തിൽ കൂടുതൽ
17	കല്ലോടി	134	50	60	110	82.09	പഞ്ചായത്ത് തലത്തേക്കാൾ 17.94% വാർഡ് തലത്തിൽ കൂടുതൽ
18	അയിലമൂല	196	58	53	111	56.63	പഞ്ചായത്ത് തലത്തേക്കാൾ 7.52% വാർഡ് തലത്തിൽ കുറവ്
19	വാളേരി	216	76	96	172	79.63	പഞ്ചായത്ത് തലത്തേക്കാൾ 15.48% വാർഡ് തലത്തിൽ കൂടുതൽ
	<b>ആകെ</b>	<b>3503</b>	<b>1165</b>	<b>1082</b>	<b>2247</b>	<b>64.15</b>	

അവലംബം: എടവക ഗ്രാമപഞ്ചായത്ത് സർവ്വേ - 2015  
 കുറിപ്പ് : 6, 16 വാർഡുകളിൽ പട്ടികവർഗ്ഗ വിഭാഗക്കാരില്ല

ചാർട്ട് 24: പുകയില ഉല്പന്നങ്ങൾ ഉപയോഗിക്കുന്നവർ - വാർഡ് തല വിശകലനം (%)



അവലംബം: എടവക ഗ്രാമപഞ്ചായത്ത് സർവ്വേ - 2015  
 കുറിപ്പ് : 6, 16 വാർഡുകളിൽ പട്ടികവർഗ്ഗ വിഭാഗക്കാരില്ല

**3.2.4 മദ്യപിക്കുന്നവർ**

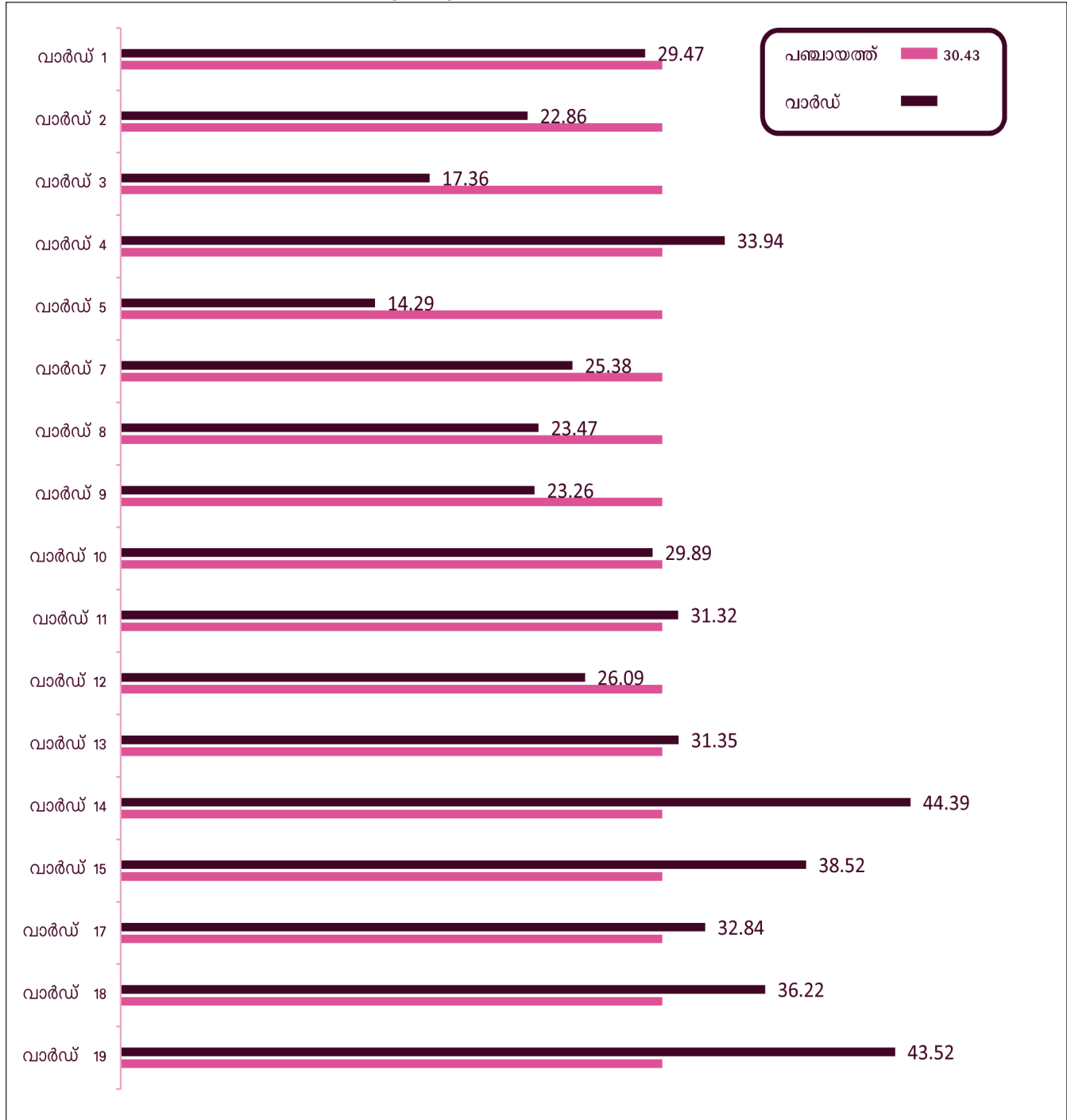
മൊത്തം പട്ടികവർഗക്കാരിൽ 1066 പേരും(20.25 ശതമാനം) മദ്യപിക്കുന്നവരാണ്. (പട്ടിക 45, ചാർട്ട് 25)

**പട്ടിക 45: മദ്യപിക്കുന്നവർ - വാർഡ് തലത്തിലുള്ള വിടവ് വിശകലനം**

വാർഡ് നമ്പർ	വാർഡിന്റെ പേര്	പട്ടികവർഗ്ഗക്കാരുടെ ജനസംഖ്യ (18 വയസ്സിനു മുകളിൽ)	പുരുഷന്മാർ	സ്ത്രീകൾ	ആകെ	ശതമാനം	പഞ്ചായത്തും വാർഡും തമ്മിലുള്ള വിടവ്, ശതമാനം
1	ഒരപ്പ്	414	122	0	122	29.47	പഞ്ചായത്തിലേക്കാൾ 0.96% വാർഡിൽ കുറവ്
2	എള്ളുമന്ദം	210	48	0	48	22.86	പഞ്ചായത്തിലേക്കാൾ 7.57% വാർഡിൽ കുറവ്
3	ഒഴക്കോടി	121	21	0	21	17.36	പഞ്ചായത്തിലേക്കാൾ 13.07% വാർഡിൽ കുറവ്
4	പാണ്ടിക്കടവ്	109	37	0	37	33.94	<b>പഞ്ചായത്തിലേക്കാൾ 3.51% വാർഡിൽ കൂടുതൽ</b>
5	ചാമാടിപ്പൊയിൽ	105	15	0	15	14.29	പഞ്ചായത്തിലേക്കാൾ 16.14% വാർഡിൽ കുറവ്
7	പായോട്	130	33	0	33	25.38	പഞ്ചായത്തിലേക്കാൾ 5.05% വാർഡിൽ കുറവ്
8	ദൂരക	196	46	0	46	23.47	പഞ്ചായത്തിലേക്കാൾ 6.96% വാർഡിൽ കുറവ്
9	ചെറുവയൽ	387	90	0	90	23.26	പഞ്ചായത്തിലേക്കാൾ 7.17% വാർഡിൽ കുറവ്
10	കമ്മന	261	78	0	78	29.89	പഞ്ചായത്തിലേക്കാൾ 0.54% വാർഡിൽ കൂടുതൽ
11	പുലിക്കാട്	265	83	0	83	31.32	<b>പഞ്ചായത്തിലേക്കാൾ 0.89% വാർഡിൽ കൂടുതൽ</b>
12	പീച്ചംകോട്	23	6	0	6	26.09	പഞ്ചായത്തിലേക്കാൾ 4.34% വാർഡിൽ കുറവ്
13	തോണിച്ചാൽ	252	79	0	79	31.35	<b>പഞ്ചായത്തിലേക്കാൾ 0.92% വാർഡിൽ കൂടുതൽ</b>
14	പാലമുക്ക്	214	95	0	95	44.39	<b>പഞ്ചായത്തിലേക്കാൾ 13.96% വാർഡിൽ കൂടുതൽ</b>
15	കുന്നമംഗലം	270	104	0	104	38.52	<b>പഞ്ചായത്തിലേക്കാൾ 8.09% വാർഡിൽ കൂടുതൽ</b>
17	കല്ലോടി	134	44	0	44	32.84	പഞ്ചായത്തിലേക്കാൾ 2.41% വാർഡിൽ കൂടുതൽ
18	അയിലമൂല	196	57	14	71	36.22	<b>പഞ്ചായത്തിലേക്കാൾ 5.79% വാർഡിൽ കൂടുതൽ</b>
19	വാളേരി	216	93	1	94	43.52	<b>പഞ്ചായത്തിലേക്കാൾ 13.09% വാർഡിൽ കൂടുതൽ</b>
	<b>ആകെ</b>	<b>3503</b>	<b>1051</b>	<b>15</b>	<b>1066</b>	<b>30.43</b>	

അവലംബം: എടവക ഗ്രാമപഞ്ചായത്ത് സർവ്വേ - 2015  
 കുറിപ്പ് : 6, 16 വാർഡുകളിൽ പട്ടികവർഗ്ഗ വിഭാഗക്കാരില്ല

ചാർട്ട് 25: മദ്യപിക്കുന്നവർ -വാർഡ് തല വിശകലനം (%)



അവലംബം: എടവക ഗ്രാമപഞ്ചായത്ത് സർവ്വേ - 2015  
 കുറിപ്പ് : 6, 16 വാർഡുകളിൽ പട്ടികവർഗ്ഗ വിഭാഗക്കാരില്ല

**3.2.5 വയോജനങ്ങൾ**

പഞ്ചായത്തിലെ 5265 പട്ടികവർഗക്കാരിൽ 368 പേർ വയോജനങ്ങളാണ്. ശരാശരി 6.99 ശതമാനം. വയോജനങ്ങളുടെ ശതമാനകണക്ക് 13.27 ശതമാനമുള്ള എളുത്തുമന്ദം വാർഡ് മുന്നിലും 11.24 ശതമാനമുള്ള ഒഴക്കോടി വാർഡ് തൊട്ടു പുറകിലും നിൽക്കുന്നു. വയോജനങ്ങൾ എണ്ണത്തിലും, ശതമാനത്തിലും ഏറ്റവും പിന്നിൽ നിൽക്കുന്നത് ചാമാടിപ്പൊയിൽ വാർഡാണ്. (പട്ടിക 46, ചാർട്ട് 26).

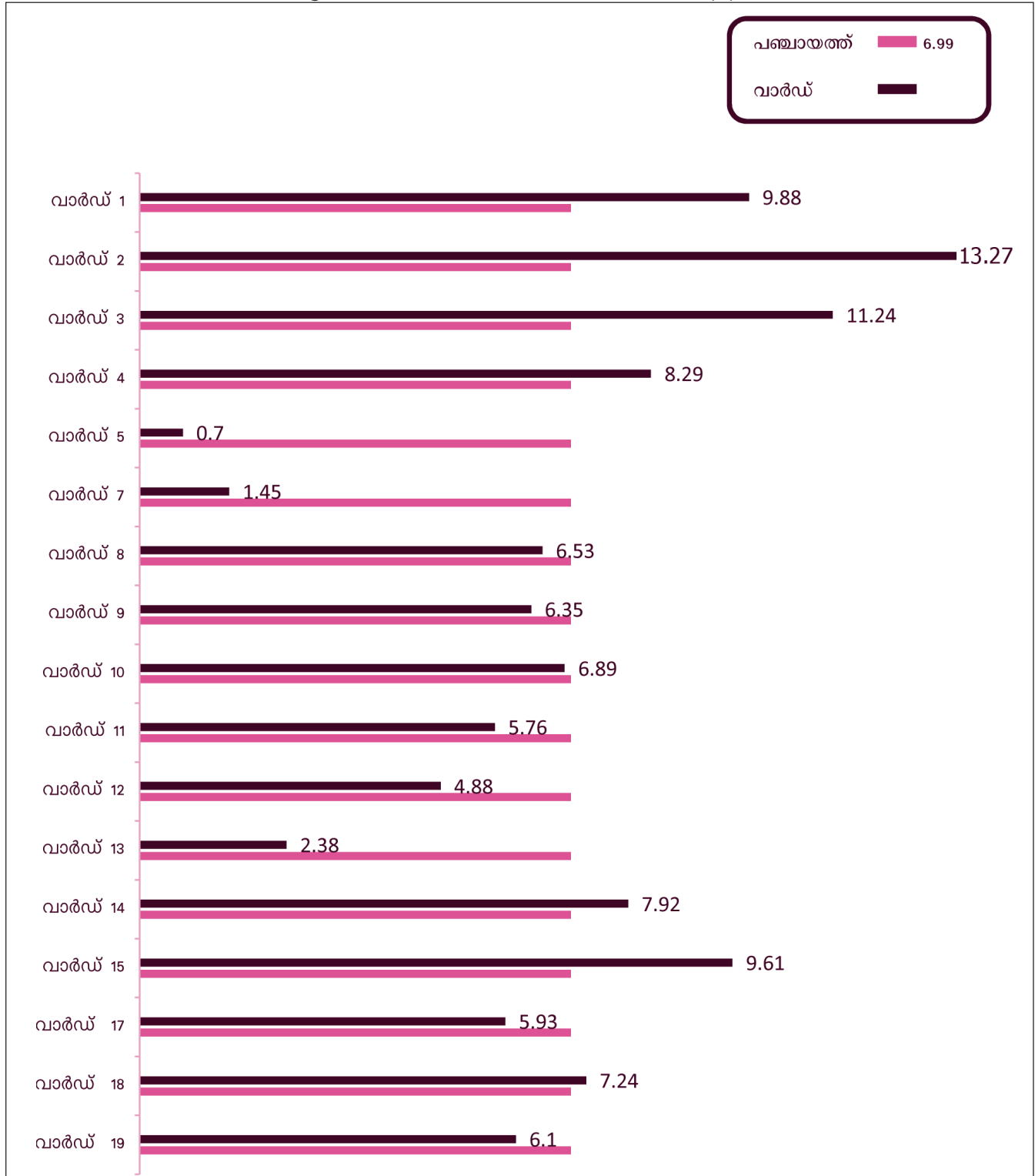
**പട്ടിക 46: വയോജനങ്ങൾ - വാർഡ് തലത്തിലുള്ള വിടവ് വിശകലനം**

വാർഡ് നമ്പർ	വാർഡിന്റെ പേര്	പട്ടികവർഗ്ഗക്കാരുടെ ജനസംഖ്യ	വയോജനങ്ങളുടെ എണ്ണം	ശതമാനം	പഞ്ചായത്തും വാർഡും തമ്മിലുള്ള വിടവ്, ശതമാനം
1	ഒരപ്പ്	587	58	9.88	പഞ്ചായത്ത് തലത്തേക്കാൾ 2.89 % കൂടുതൽ
2	എളുത്തുമന്ദം	294	39	13.27	പഞ്ചായത്ത് തലത്തേക്കാൾ 6.28% കൂടുതൽ
3	ഒഴക്കോടി	169	19	11.24	പഞ്ചായത്ത് തലത്തേക്കാൾ 4.25% കൂടുതൽ
4	പാണ്ടിക്കടവ്	181	15	8.29	പഞ്ചായത്ത് തലത്തേക്കാൾ 1.30% കൂടുതൽ
5	ചാമാടിപ്പൊയിൽ	143	1	0.70	പഞ്ചായത്ത് തലത്തേക്കാൾ 6.29% കുറവ്
7	പായോട്	207	3	1.45	പഞ്ചായത്ത് തലത്തേക്കാൾ 5.54 % കൂടുതൽ
8	ദാർക	291	19	6.53	പഞ്ചായത്ത് തലത്തേക്കാൾ 0.46% കുറവ്
9	ചെറുവയൽ	567	36	6.35	പഞ്ചായത്ത് തലത്തേക്കാൾ 0.64% കൂടുതൽ
10	കമ്മന	363	25	6.89	പഞ്ചായത്ത് തലത്തേക്കാൾ 0.10 % കുറവ്
11	പുലിക്കാട്	434	25	5.76	പഞ്ചായത്ത് തലത്തേക്കാൾ 1.23% കുറവ്
12	പീച്ചംകോട്	41	2	4.88	പഞ്ചായത്ത് തലത്തേക്കാൾ 2.11% കുറവ്
13	തോണിച്ചാൽ	378	9	2.38	പഞ്ചായത്ത് തലത്തേക്കാൾ 4.61% കുറവ്
14	പാലമുക്ക്	341	27	7.92	പഞ്ചായത്ത് തലത്തേക്കാൾ 0.93% കൂടുതൽ
15	കുന്നമംഗലം	385	37	9.61	പഞ്ചായത്ത് തലത്തേക്കാൾ 2.62% കൂടുതൽ
17	കല്ലോടി	236	14	5.93	പഞ്ചായത്ത് തലത്തേക്കാൾ 1.06% കുറവ്
18	അയിലമുല	304	22	7.24	പഞ്ചായത്ത് തലത്തേക്കാൾ 0.25% കൂടുതൽ
19	വാളേരി	344	21	6.10	പഞ്ചായത്ത് തലത്തേക്കാൾ 0.89% കുറവ്
<b>ആകെ</b>		<b>5265</b>	<b>368</b>	<b>6.99</b>	

അവലംബം: എടവക ഗ്രാമപഞ്ചായത്ത് സർവ്വേ - 2015  
 കുറിപ്പ് : 6, 16 വാർഡുകളിൽ പട്ടികവർഗ്ഗ വിഭാഗക്കാരില്ല



ചാർട്ട് 26: വയോജനങ്ങൾ - വാർഡ് തല വിശകലനം (%)



അവലംബം: എടവക ഗ്രാമപഞ്ചായത്ത് സർവ്വേ - 2015  
 കുറിപ്പ് : 6, 16 വാർഡുകളിൽ പട്ടികവർഗ്ഗ വിഭാഗക്കാരില്ല

### 3.3 തൊഴിൽ വരുമാന മേഖല-പഞ്ചായത്ത് വാർഡ് തല വിടവ്

തൊഴിൽ മേഖലയിൽ കൂടുതൽ പ്രാധാന്യം നൽകേണ്ടതായി കാണുന്നു. തൊഴിൽ രഹിതരായ 10.66 ശതമാനം പേരേയും, വിദ്യാഭ്യാസ യോഗ്യതയുള്ള തൊഴിൽ രഹിതർ എന്ന നിലയിൽ 239 പേരും, സാങ്കേതിക വിദ്യാഭ്യാസ യോഗ്യതയുള്ള തൊഴിൽ രഹിതരായ 34 പേരും, സ്ഥിര വരുമാനമില്ലാത്തവരായ 97.83 ശതമാനവും പഞ്ചായത്തിലുണ്ട്.

#### 3.3.1 തൊഴിൽരഹിതർ

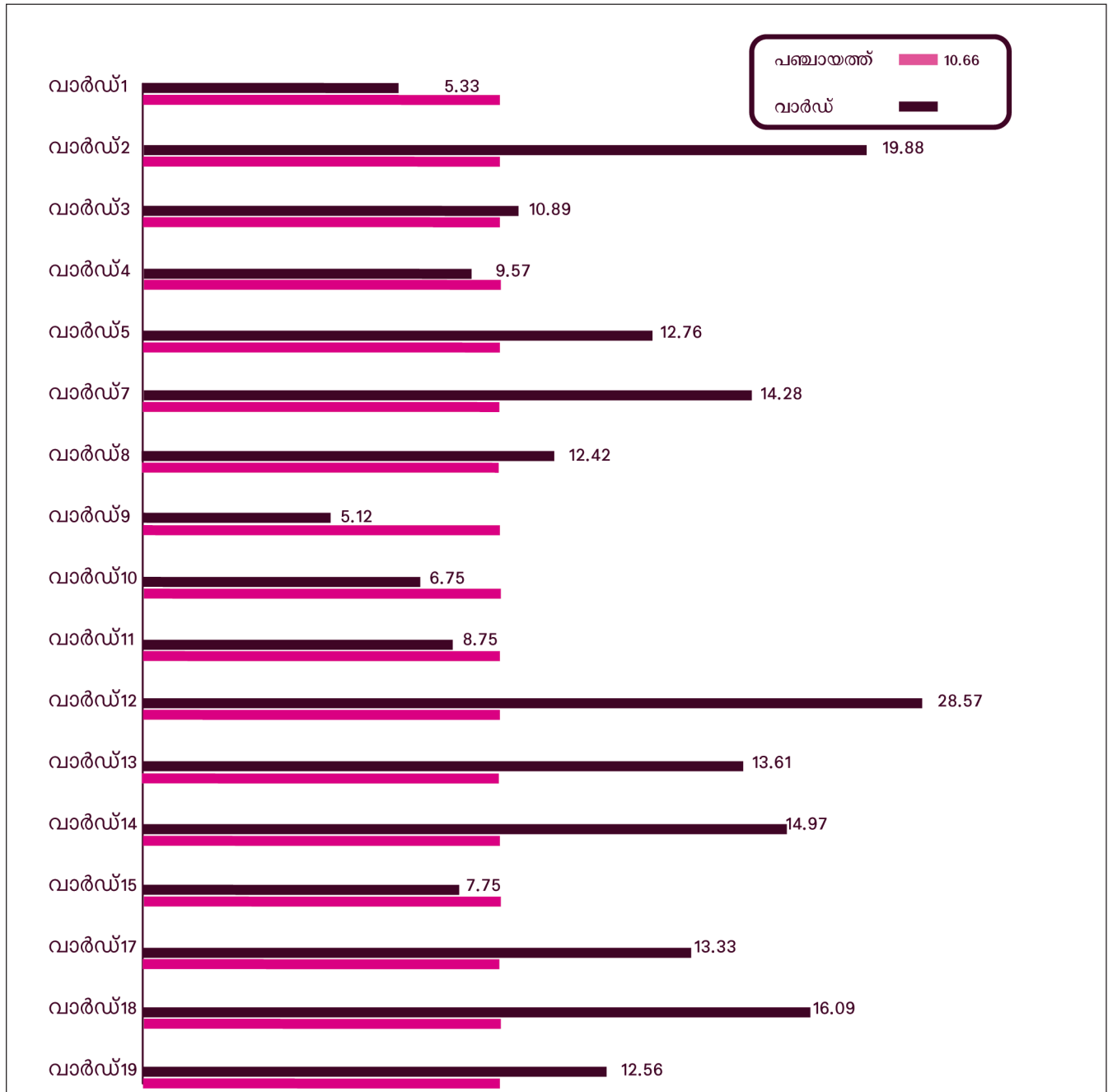
പഞ്ചായത്തിൽ തൊഴിൽ രഹിതരായ 10.66 ശതമാനമാണ് ഉള്ളത്. ചില വാർഡുകളിൽ ഇത് പഞ്ചായത്തിന്റെ ശരാശരിയേക്കാളും ഉയർന്നു നിൽക്കുന്നതായി കാണാം. (പട്ടിക 47, ചാർട്ട് 27).

പട്ടിക 47: തൊഴിൽരഹിതർ - വാർഡ് തലത്തിലുള്ള വിടവ് വിശകലനം

വാർഡ് നമ്പറും പേരും	ജനസംഖ്യ (18-60)	തൊഴിൽ രഹിതർ	ശതമാനം	പഞ്ചായത്തും വാർഡും തമ്മിലുള്ള വിടവ്, ശതമാനം
1 ഒരപ്പ്	356	19	5.33	പഞ്ചായത്ത് തലത്തേക്കാൾ 5.33% കുറവ്
2 എളുമ്മന്ദം	171	34	19.88	പഞ്ചായത്ത് തലത്തേക്കാൾ 9.22 % കൂടുതൽ
3 ഒഴക്കോടി	101	11	10.89	പഞ്ചായത്ത് തലത്തേക്കാൾ 0.23 % കൂടുതൽ
4 പാണ്ടിക്കടവ്	94	9	9.57	പഞ്ചായത്ത് തലത്തേക്കാൾ 1.09% കുറവ്
5 ചാമാടിപ്പൊയിൽ	94	12	12.76	പഞ്ചായത്ത് തലത്തേക്കാൾ 2.1 % കൂടുതൽ
7 പായോട്	112	16	14.28	പഞ്ചായത്ത് തലത്തേക്കാൾ 3.62 % കൂടുതൽ
8 ദ്വാരക	177	22	12.42	പഞ്ചായത്ത് തലത്തേക്കാൾ 1.76 % കൂടുതൽ
9 ചെറുവയൽ	351	18	5.12	പഞ്ചായത്ത് തലത്തേക്കാൾ 5.54% കുറവ്
10 കമ്മന	237	16	6.75	പഞ്ചായത്ത് തലത്തേക്കാൾ 3.91% കുറവ്
11 പുലിക്കാട്	540	21	8.75	പഞ്ചായത്ത് തലത്തേക്കാൾ 1.91% കുറവ്
12 പീച്ചംകോട്	21	6	28.57	പഞ്ചായത്ത് തലത്തേക്കാൾ 17.91 % കൂടുതൽ
13 തോണിച്ചാൽ	235	32	13.61	പഞ്ചായത്ത് തലത്തേക്കാൾ 2.95 % കൂടുതൽ
14 പാലമുക്ക്	187	28	14.97	പഞ്ചായത്ത് തലത്തേക്കാൾ 4.31 % കൂടുതൽ
15 കുന്നമംഗലം	232	18	7.75	പഞ്ചായത്ത് തലത്തേക്കാൾ 2.91% കുറവ്
17 കല്ലോടി	120	16	13.33	പഞ്ചായത്ത് തലത്തേക്കാൾ 2.67 % കൂടുതൽ
18 അയിലമൂല	174	28	16.09	പഞ്ചായത്ത് തലത്തേക്കാൾ 5.43 % കൂടുതൽ
19 വാളേരി	191	24	12.56	പഞ്ചായത്ത് തലത്തേക്കാൾ 1.9 % കൂടുതൽ
<b>ആകെ</b>	<b>3093</b>	<b>330</b>	<b>10.66</b>	

അവലംബം: എടവക ഗ്രാമപഞ്ചായത്ത് സർവ്വേ - 2015  
 കുറിപ്പ് : 6, 16 വാർഡുകളിൽ പട്ടികവർഗ്ഗ വിഭാഗക്കാരില്ല

ചാർട്ട് 27: തൊഴിൽരഹിതർ - വാർഡ് തല വിശകലനം (%)



അവലംബം: എടവക ഗ്രാമപഞ്ചായത്ത് സർവ്വേ - 2015  
 കുറിപ്പ് : 6, 16 വാർഡുകളിൽ പട്ടികവർഗ്ഗ വിഭാഗക്കാരില്ല

**3.3.2 വിദ്യാഭ്യാസ യോഗ്യതയുള്ള തൊഴിൽരഹിതർ - പഞ്ചായത്ത് തല വിടവ്**

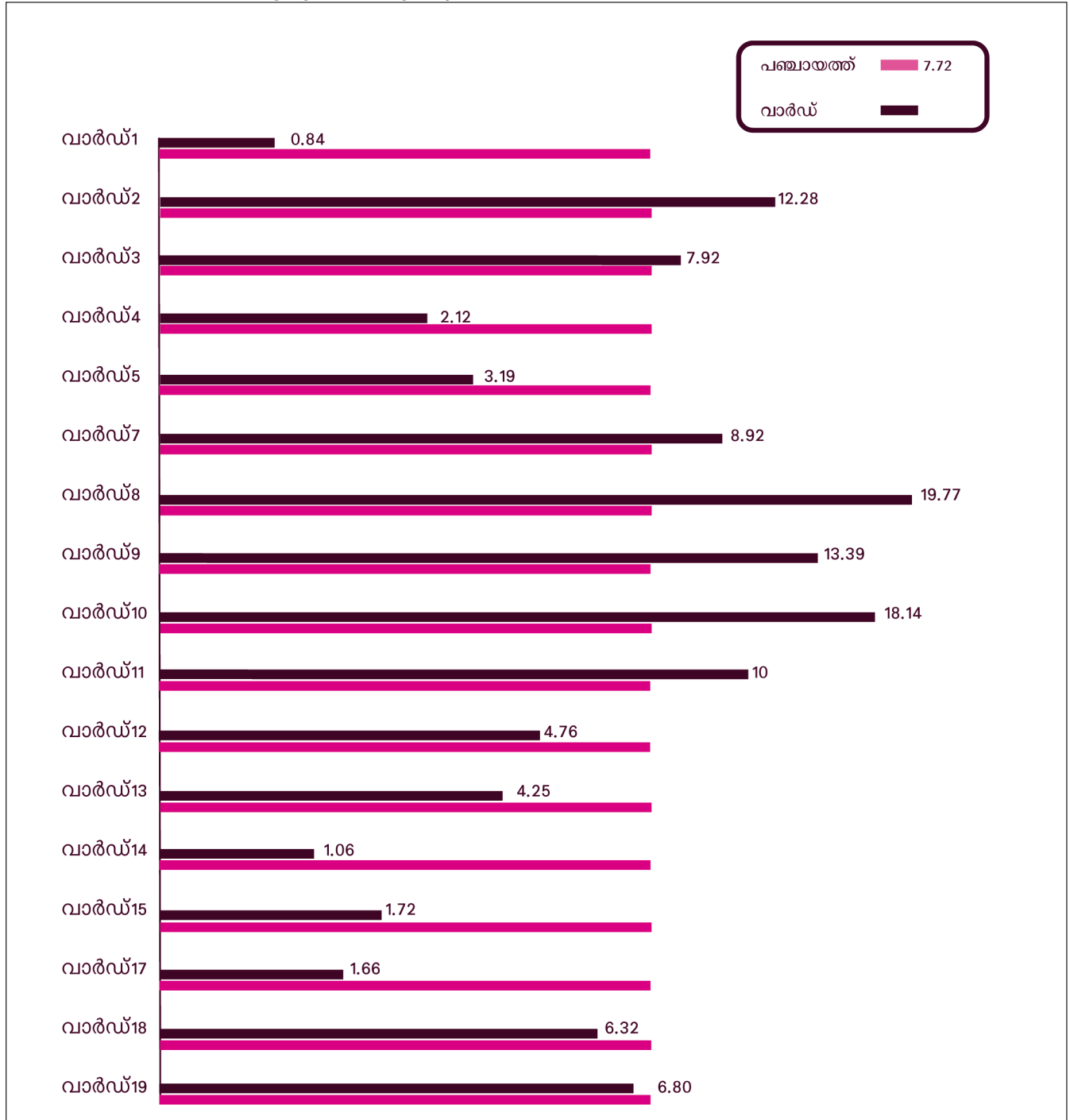
പഞ്ചായത്തിലെ ജനസംഖ്യയിൽ 18-60 നും ഇടയിൽ പ്രായമുള്ളവരുടെ വിദ്യാഭ്യാസ യോഗ്യതയുള്ളതും, തൊഴിൽ രഹിതമായ 7.72 ആളുകളാണ് ഉള്ളത്. വാർഡുമായി താരതമ്യപ്പെടുത്തുമ്പോൾ എളുപ്പമെന്നും, പായോട് തുടങ്ങിയ വാർഡുകളിൽ നിരക്ക് ഉയർന്നു നിൽക്കുന്നതായി കാണാം. (പട്ടിക 47, ചാർട്ട് 28).

**പട്ടിക 47: വിദ്യാഭ്യാസ യോഗ്യതയുള്ള തൊഴിൽരഹിതർ - വാർഡ് തലത്തിലുള്ള വിടവ് വിശകലനം**

വാർഡ് നമ്പറും പേരും	ജനസംഖ്യ (18-60)	വിദ്യാഭ്യാസ യോഗ്യതയുള്ള തൊഴിൽ രഹിതർ	ശതമാനം	പഞ്ചായത്തും വാർഡും തമ്മിലുള്ള വിടവ്, ശതമാനം
1 ഒരപ്പ്	356	3	0.84	പഞ്ചായത്ത് തലത്തേക്കാൾ 6.88% കുറവ്
2 എളളുമന്ദം	171	21	12.28	പഞ്ചായത്ത് തലത്തേക്കാൾ 4.56 % കൂടുതൽ
3 ഒഴക്കോടി	101	8	7.92	പഞ്ചായത്ത് തലത്തേക്കാൾ 0.20 % കൂടുതൽ
4 പാണ്ടിക്കടവ്	94	2	2.12	പഞ്ചായത്ത് തലത്തേക്കാൾ 5.60% കുറവ്
5 ചാമാടിപ്പൊയിൽ	94	3	3.19	പഞ്ചായത്ത് തലത്തേക്കാൾ 4.53% കുറവ്
7 പായോട്	112	10	8.92	പഞ്ചായത്ത് തലത്തേക്കാൾ 1.20 % കൂടുതൽ
8 ദ്വാരക	177	35	19.77	പഞ്ചായത്ത് തലത്തേക്കാൾ 12.05 % കൂടുതൽ
9 ചെറുവയൽ	351	47	13.39	പഞ്ചായത്ത് തലത്തേക്കാൾ 5.67 % കൂടുതൽ
10 കമ്മന	237	43	18.14	പഞ്ചായത്ത് തലത്തേക്കാൾ 10.42 % കൂടുതൽ
11 പുലിക്കാട്	240	24	10	പഞ്ചായത്ത് തലത്തേക്കാൾ 2.28 % കൂടുതൽ
12 പീച്ചംകോട്	21	1	4.76	പഞ്ചായത്ത് തലത്തേക്കാൾ 2.96% കുറവ്
13 തോണിച്ചാൽ	235	10	4.25	പഞ്ചായത്ത് തലത്തേക്കാൾ 3.47% കുറവ്
14 പാലമുക്ക്	187	2	1.06	പഞ്ചായത്ത് തലത്തേക്കാൾ 6.66% കുറവ്
15 കുന്നമംഗലം	232	4	1.72	പഞ്ചായത്ത് തലത്തേക്കാൾ 6.00% കുറവ്
17 കല്ലോടി	120	2	1.66	പഞ്ചായത്ത് തലത്തേക്കാൾ 6.06% കുറവ്
18 അയിലമൂല	174	11	6.32	പഞ്ചായത്ത് തലത്തേക്കാൾ 1.40% കുറവ്
19 വാളേരി	191	13	6.80	പഞ്ചായത്ത് തലത്തേക്കാൾ 0.92% കുറവ്
<b>ആകെ</b>	<b>3093</b>	<b>239</b>	<b>7.72</b>	

അവലംബം: എടവക ഗ്രാമപഞ്ചായത്ത് സർവ്വേ - 2015  
 കുറിപ്പ് : 6, 16 വാർഡുകളിൽ പട്ടികവർഗ്ഗ വിഭാഗക്കാരില്ല

ചാർട്ട് 28: വിദ്യാഭ്യാസ യോഗ്യതയുള്ള തൊഴിൽരഹിതർ - വാർഡ് തല വിശകലനം (%)



അവലംബം: എടവക ഗ്രാമപഞ്ചായത്ത് സർവ്വേ - 2015  
 കുറിപ്പ് : 6, 16 വാർഡുകളിൽ പട്ടികവർഗ്ഗ വിഭാഗക്കാരില്ല

**3.3.3 സാങ്കേതിക വിദ്യാഭ്യാസമുള്ള തൊഴിൽ രഹിതർ**

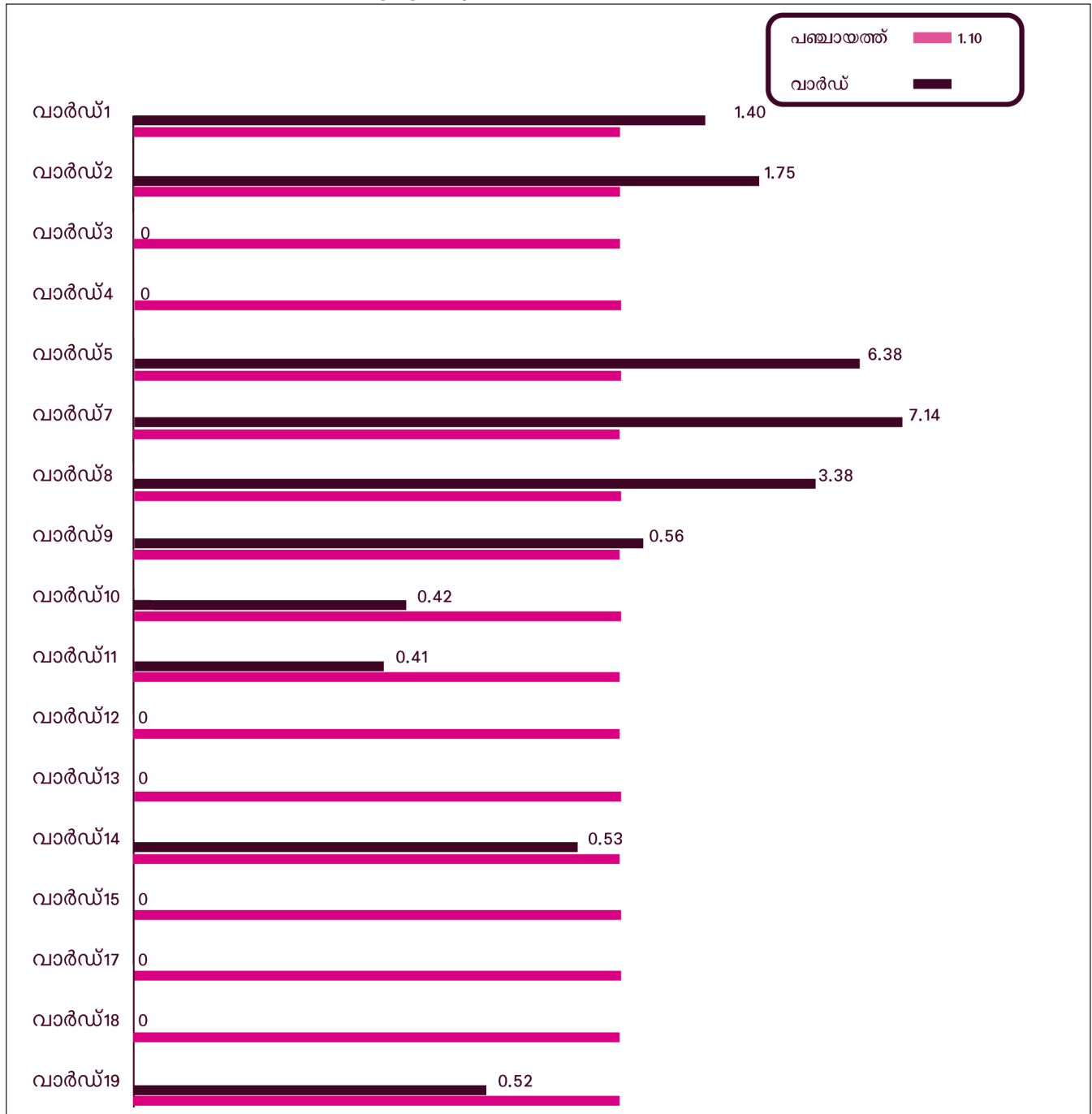
പഞ്ചായത്തിലെ 18 നും 60 നും ഇടയിലുള്ള പ്രായമുള്ള ആളുകളിൽ സാങ്കേതിക വിദ്യാഭ്യാസ യോഗ്യതയുള്ള തൊഴിൽ രഹിതരായ 1.10 ശതമാനം ആളുകളാണ് ഉള്ളത്. ഒമ്പത് വാർഡുകളിലെ നിരക്ക് പഞ്ചായത്ത് തലത്തേക്കാൾ കൂടുതലാണ്. (പട്ടിക 49, ചാർട്ട് 29)

**പട്ടിക 49: സാങ്കേതിക വിദ്യാഭ്യാസമുള്ള തൊഴിൽ രഹിതർ - വാർഡ് തലത്തിലുള്ള വിടവ് വിശകലനം**

വാർഡ് നമ്പറും പേരും	ജനസംഖ്യ (18-60)	സാങ്കേതിക വിദ്യാഭ്യാസ യോഗ്യതയുള്ള തൊഴിൽ രഹിതർ	ശതമാനം	പഞ്ചായത്തും വാർഡും തമ്മിലുള്ള വിടവ്, ശതമാനം
1 ഒരപ്പ്	356	5	1.40	പഞ്ചായത്ത് തലത്തേക്കാൾ 0.30 % കൂടുതൽ
2 എള്ളുമന്ദം	171	3	1.75	പഞ്ചായത്ത് തലത്തേക്കാൾ 0.65% കുറവ്.
3 ഒഴക്കോടി	101	0	0	സാങ്കേതിക വിദ്യാഭ്യാസമുള്ള തൊഴിൽ രഹിതർ ആരുമില്ല
4 പാണ്ടിക്കടവ്	94	0	0	സാങ്കേതിക വിദ്യാഭ്യാസമുള്ള തൊഴിൽ രഹിതർ ആരുമില്ല
5 ചാമാടിപ്പൊയിൽ	94	6	6.38	പഞ്ചായത്ത് തലത്തേക്കാൾ 5.28 % കൂടുതൽ
7 പായോട്	112	8	7.14	പഞ്ചായത്ത് തലത്തേക്കാൾ 6.04% കൂടുതൽ
8 ദ്വാരക	177	6	3.38	പഞ്ചായത്ത് തലത്തേക്കാൾ 2.08% കൂടുതൽ
9 ചെറുവയൽ	351	2	0.56	പഞ്ചായത്ത് തലത്തേക്കാൾ 0.54% കുറവ്
10 കമ്മന	237	1	0.42	പഞ്ചായത്ത് തലത്തേക്കാൾ 0.68% കുറവ്
11 പുലിക്കാട്	240	1	0.41	പഞ്ചായത്ത് തലത്തേക്കാൾ 0.67% കുറവ്
12 പീച്ചംകോട്	21	0	0	സാങ്കേതിക വിദ്യാഭ്യാസമുള്ള തൊഴിൽ രഹിതർ ആരുമില്ല
13 തോണിച്ചാൽ	235	0	0	സാങ്കേതിക വിദ്യാഭ്യാസമുള്ള തൊഴിൽ രഹിതർ ആരുമില്ല
14 പാലമുക്ക്	187	1	0.53	പഞ്ചായത്ത് തലത്തേക്കാൾ 0.57 % കുറവ്
15 കുന്നമംഗലം	232	0	0	സാങ്കേതിക വിദ്യാഭ്യാസമുള്ള തൊഴിൽ രഹിതർ ആരുമില്ല
17 കല്ലോടി	120	0	0	സാങ്കേതിക വിദ്യാഭ്യാസമുള്ള തൊഴിൽ രഹിതർ ആരുമില്ല
18 അയിലമൂല	174	0	0	സാങ്കേതിക വിദ്യാഭ്യാസമുള്ള തൊഴിൽ രഹിതർ ആരുമില്ല
19 വാളേരി	191	1	0.52	പഞ്ചായത്ത് തലത്തേക്കാൾ 0.58% കുറവ്
<b>ആകെ</b>	<b>3093</b>	<b>34</b>	<b>1.10</b>	

അവലംബം: എടവക ഗ്രാമപഞ്ചായത്ത് സർവ്വേ - 2015  
 കുറിപ്പ് : 6, 16 വാർഡുകളിൽ പട്ടികവർഗ്ഗ വിഭാഗക്കാരില്ല

ചാർട്ട് 29: സാങ്കേതിക വിദ്യാഭ്യാസമുള്ള തൊഴിൽ രഹിതർ - വാർഡ് തല വിശകലനം (%)



അവലംബം: എടവക ഗ്രാമപഞ്ചായത്ത് സർവ്വേ - 2015  
 കുറിപ്പ് : 6, 16 വാർഡുകളിൽ പട്ടികവർഗ്ഗ വിഭാഗക്കാരില്ല

**3.3.4: സ്ഥിര വരുമാനമില്ലാത്തവർ**

ഗ്രാമപഞ്ചായത്തിലെ 18 നും 60നും ഇടയിൽ പ്രായമുള്ള ആളുകളിൽ 97.83 ശതമാനം ആളുകൾ സ്ഥിരവരുമാനമില്ലാത്തവരാണ്. ഇത് മിക്ക വാർഡുകളിലും പഞ്ചായത്ത് ശരാശരിയോട് അടുത്തു നിൽക്കുന്നു. പത്ത് വാർഡുകളിൽ നിരക്ക് ഉയർന്നു നിൽക്കുന്നതായും കാണാം. വാർഡ് തിരിച്ച് വിടവ് പട്ടിക 50 ൽ സൂചിപ്പിക്കുന്നു. (പട്ടിക 50, ചാർട്ട് 30).

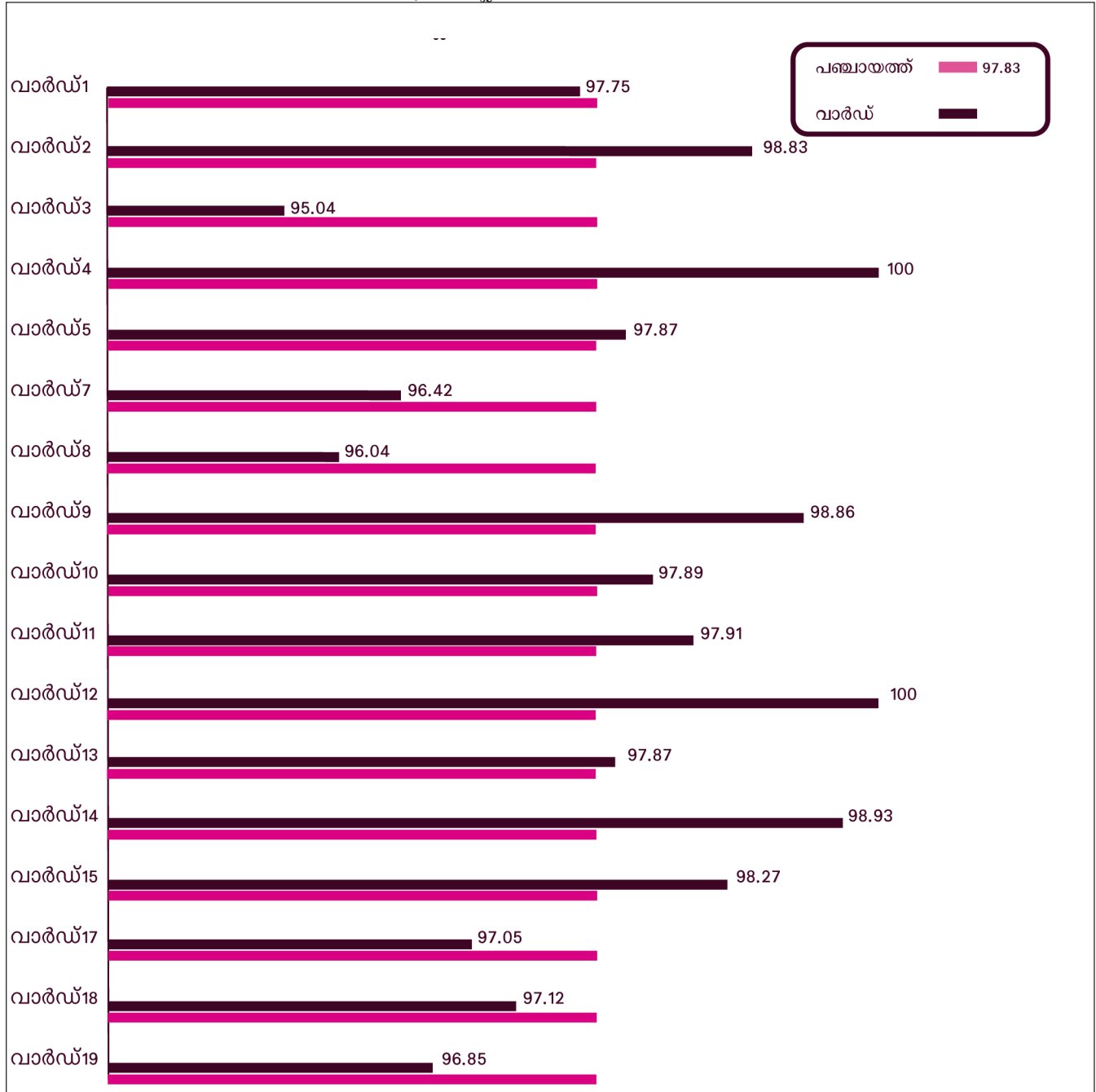
**പട്ടിക 50: സ്ഥിര വരുമാനമില്ലാത്തവർ - വാർഡ് തലത്തിലുള്ള വിടവ് വിശകലനം**

വാർഡ് നമ്പറും പേരും	ജനസംഖ്യ (18-60)	സ്ഥിരവരുമാനം ഇല്ലാത്തവർ	ശതമാനം	പഞ്ചായത്തും വാർഡും തമ്മിലുള്ള വിടവ്, ശതമാനം
1 ഒരപ്പ്	356	348	97.75	പഞ്ചായത്ത് തലത്തേക്കാൾ 0.08% കുറവ്
2 എള്ളുമന്ദം	171	169	98.83	പഞ്ചായത്ത് തലത്തേക്കാൾ 1% കൂടുതൽ
3 ഒഴക്കോടി	101	96	95.04	പഞ്ചായത്ത് തലത്തേക്കാൾ 2.79% കുറവ്
4 പാണ്ടിക്കടവ്	94	94	100	പഞ്ചായത്ത് തലത്തേക്കാൾ 2.17% കൂടുതൽ
5 ചാമാടിപ്പൊയിൽ	94	92	97.87	പഞ്ചായത്ത് തലത്തേക്കാൾ 0.04% കൂടുതൽ
7 പായോട്	112	108	96.42	പഞ്ചായത്ത് തലത്തേക്കാൾ 1.41% കുറവ്
8 ദ്വാരക	177	170	96.04	പഞ്ചായത്ത് തലത്തേക്കാൾ 1.79% കുറവ്
9 ചെറുവയൽ	351	347	98.86	പഞ്ചായത്ത് തലത്തേക്കാൾ 1.03% കൂടുതൽ
10 കമ്മന	237	232	97.89	പഞ്ചായത്ത് തലത്തേക്കാൾ 0.06% കൂടുതൽ
11 പുലിക്കാട്	240	235	97.91	പഞ്ചായത്ത് തലത്തേക്കാൾ 0.08% കൂടുതൽ
12 പീച്ചംകോട്	21	21	100	പഞ്ചായത്ത് തലത്തേക്കാൾ 2.17% കൂടുതൽ
13 തോണിച്ചാൽ	235	230	97.87	പഞ്ചായത്ത് തലത്തേക്കാൾ 0.04% കൂടുതൽ
14 പാലമുക്ക്	187	185	98.93	പഞ്ചായത്ത് തലത്തേക്കാൾ 1.1% കൂടുതൽ
15 കുന്നമംഗലം	232	226	98.27	പഞ്ചായത്ത് തലത്തേക്കാൾ 0.44% കൂടുതൽ
17 കല്ലോടി	120	117	97.5	പഞ്ചായത്ത് തലത്തേക്കാൾ 0.33% കുറവ്
18 അയിലമൂല	174	169	97.12	പഞ്ചായത്ത് തലത്തേക്കാൾ 0.71% കുറവ്
19 വാളേരി	191	185	96.85	പഞ്ചായത്ത് തലത്തേക്കാൾ 0.98% കുറവ്
<b>ആകെ</b>	<b>3093</b>	<b>3026</b>	<b>97.83</b>	

അവലംബം: എടവക ഗ്രാമപഞ്ചായത്ത് സർവ്വേ - 2015  
 കുറിപ്പ് : 6, 16 വാർഡുകളിൽ പട്ടികവർഗ്ഗ വിഭാഗക്കാരില്ല



ചാർട്ട് 30: സ്ഥിര വരുമാനമില്ലാത്തവർ - വാർഡ് തല വിശകലനം (%)



അവലംബം: എടവക ഗ്രാമപഞ്ചായത്ത് സർവ്വേ - 2015  
 കുറിപ്പ് : 6, 16 വാർഡുകളിൽ പട്ടികവർഗ്ഗ വിഭാഗക്കാരില്ല

**3.4 അടിസ്ഥാനസൗകര്യം - പഞ്ചായത്ത് - വാർഡ് തല വിടവ്**

അടിസ്ഥാന സൗകര്യ മേഖലയിൽ ഊന്നിയുള്ള വികസന പ്രവർത്തനങ്ങളാണ് 2011 മുതൽ 2014 വരെയുള്ള പദ്ധതി കാലയളവിൽ പഞ്ചായത്ത് പട്ടികവർഗ ഉപപദ്ധതിയിലൂടെ നടപ്പിലാക്കിയിട്ടുള്ളത്. നടപ്പിലാക്കിയ ആകെ പദ്ധതികളിൽ 71.4 ശതമാനം പദ്ധതികളും പ്രസ്തുത മേഖലയിലാണ് നടപ്പിലാക്കിയത്. അതിനനുസരിച്ചുള്ള മാറ്റങ്ങൾ 2008നെ അപേക്ഷിച്ച് 2015ലേക്ക് എത്തുമ്പോൾ അടിസ്ഥാന സൗകര്യ മേഖലയിൽ വന്നിട്ടുണ്ട്. പഞ്ചായത്ത് പൊതുവെ കൈവരിച്ച നേട്ടങ്ങളും വാർഡുകളിൽ അടിസ്ഥാന സൗകര്യമേഖലയിൽ കൈവരിച്ച നേട്ടങ്ങളും തമ്മിൽ വിടവുകൾ നിലനിൽക്കുന്നതായി 2015 ലെ സർവ്വേയുടെ അടിസ്ഥാനത്തിൽ മനസിലാക്കിയിട്ടുണ്ട്.

**3.4.1 ജീർണ്ണാവസ്ഥയിലുള്ള വീടുകൾ വാർഡ് തല വിടവ്**

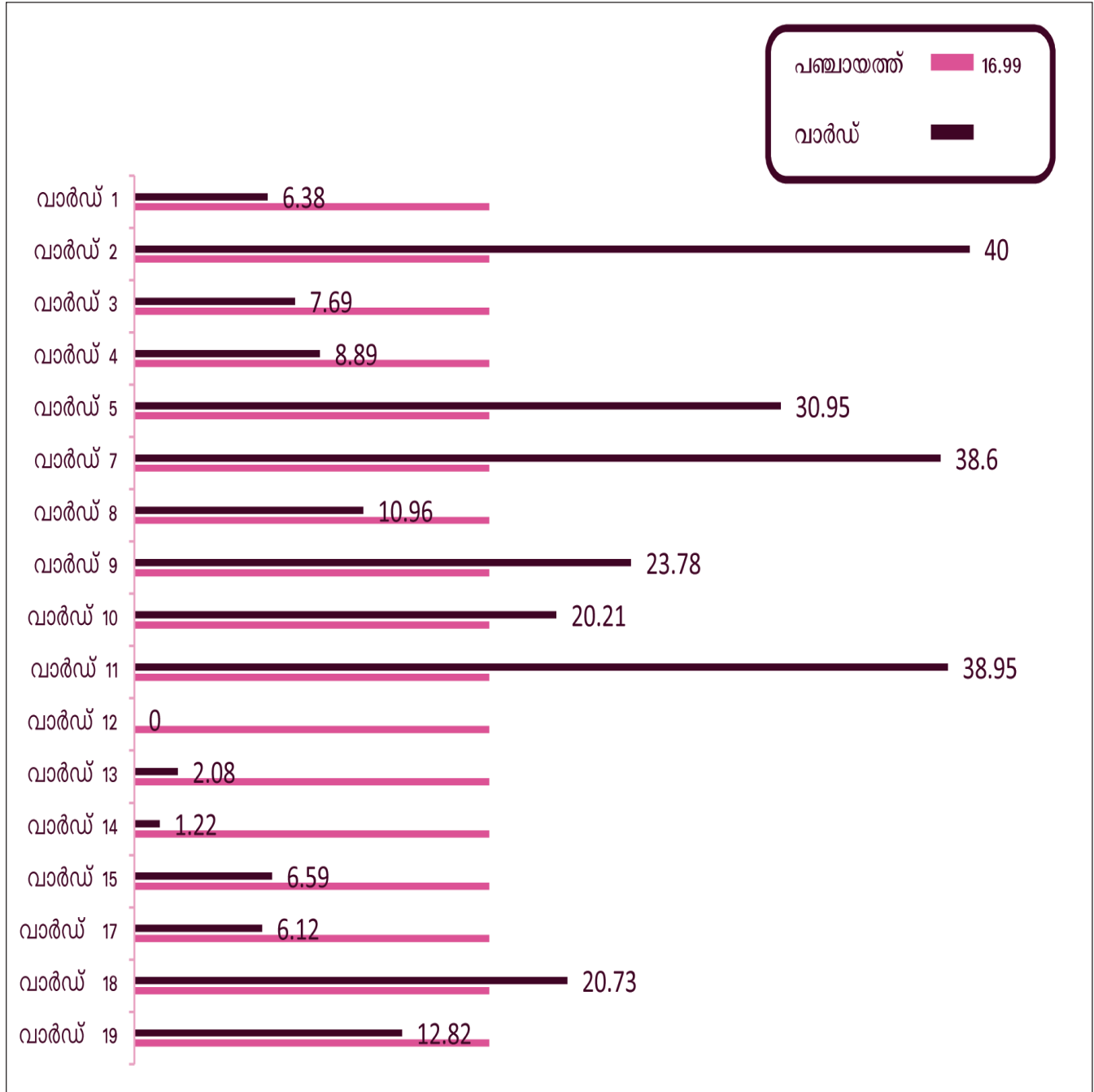
2008 ലെ സർവ്വേയിൽ 44.44% ജീർണ്ണാവസ്ഥയിലുള്ള വീടുകൾ ഉണ്ടായിരുന്നു. എന്നാൽ 2015 ആകുമ്പോൾ 16.99 ലേക്ക് എത്തിക്കുന്നതിന് സാധിച്ചിട്ടുണ്ട്. എന്നാൽ ചില വാർഡുകളിൽ 2008ലെ സർവ്വേയിലെ നിരക്കുമായി അടുത്തുനിൽക്കുന്നതായും കാണാൻ സാധിക്കും. (പട്ടിക 51, ചാർട്ട് 31).

**പട്ടിക 51: ജീർണ്ണാവസ്ഥയിലുള്ള വീടുകൾ - വാർഡ് തലത്തിലുള്ള വിടവ് വിശകലനം**

വാർഡ് നമ്പറും പേരും	ആകെ കുടുംബങ്ങൾ	ജീർണ്ണാവസ്ഥയിലുള്ള വീടുകളിൽ താമസിക്കുന്ന കുടുംബങ്ങൾ	ശതമാനം	പഞ്ചായത്തും വാർഡും തമ്മിലുള്ള വിടവ്, ശതമാനം
1 ഒരപ്പ്	141	9	6.38	പഞ്ചായത്ത് തലത്തേക്കാൾ 10.61% കുറവ്
2 എള്ളുമന്ദം	80	32	40.00	പഞ്ചായത്ത് തലത്തേക്കാൾ 23.01% കൂടുതൽ
3 ഒഴക്കോടി	39	3	7.69	പഞ്ചായത്ത് തലത്തേക്കാൾ 9.3% കുറവ്
4 പാണ്ടിക്കടവ്	45	4	8.89	പഞ്ചായത്ത് തലത്തേക്കാൾ 8.1% കുറവ്
5 ചാമാടിപ്പൊയിൽ	42	13	30.95	പഞ്ചായത്ത് തലത്തേക്കാൾ 13.96% കൂടുതൽ
7 പായോട്	57	22	38.60	പഞ്ചായത്ത് തലത്തേക്കാൾ 21.61% കൂടുതൽ
8 ദ്വാരക	73	8	10.96	പഞ്ചായത്ത് തലത്തേക്കാൾ 6.03% കുറവ്
9 ചെറുവയൽ	143	34	23.78	പഞ്ചായത്ത് തലത്തേക്കാൾ 6.79% കൂടുതൽ
10 കമ്മന	94	19	20.21	പഞ്ചായത്ത് തലത്തേക്കാൾ 3.22% കൂടുതൽ
11 പുലിക്കാട്	95	37	38.95	പഞ്ചായത്ത് തലത്തേക്കാൾ 21.96% കൂടുതൽ
12 പീച്ചംകോട്	8	0	0	പഞ്ചായത്ത് തലത്തേക്കാൾ വ്യത്യസ്തം ഇല്ല
13 തോണിച്ചാൽ	96	2	2.08	പഞ്ചായത്ത് തലത്തേക്കാൾ 14.91% കുറവ്
14 പാലമുക്ക്	82	1	1.21	പഞ്ചായത്ത് തലത്തേക്കാൾ 15.77% കുറവ്
15 കുന്നമംഗലം	91	6	6.59	പഞ്ചായത്ത് തലത്തേക്കാൾ 10.4% കുറവ്
17 കല്ലോടി	49	3	6.12	പഞ്ചായത്ത് തലത്തേക്കാൾ 10.87% കുറവ്
18 അയിലമൂല	82	17	20.73	പഞ്ചായത്ത് തലത്തേക്കാൾ 3.74% കൂടുതൽ
19 വാളേരി	78	10	12.82	പഞ്ചായത്ത് തലത്തേക്കാൾ 4.17% കുറവ്
ആകെ	1295	220	16.99	

അവലംബം: എടവക ഗ്രാമപഞ്ചായത്ത് സർവ്വേ - 2015  
 കുറിപ്പ് : 6, 16 വാർഡുകളിൽ പട്ടികവർഗ്ഗ വിഭാഗക്കാരില്ല

ചാർട്ട് 31: ജീർണ്ണാവസ്ഥയിലുള്ള വീടുകൾ - വാർഡ് തല വിശകലനം (%)



അവലംബം: എടവക ഗ്രാമപഞ്ചായത്ത് സർവ്വേ - 2015  
 കുറിപ്പ് : 6, 16 വാർഡുകളിൽ പട്ടികവർഗ്ഗ വിഭാഗക്കാരില്ല

**3.4.2 സ്വന്തമായി വീടില്ലാത്ത കുടുംബങ്ങൾ**

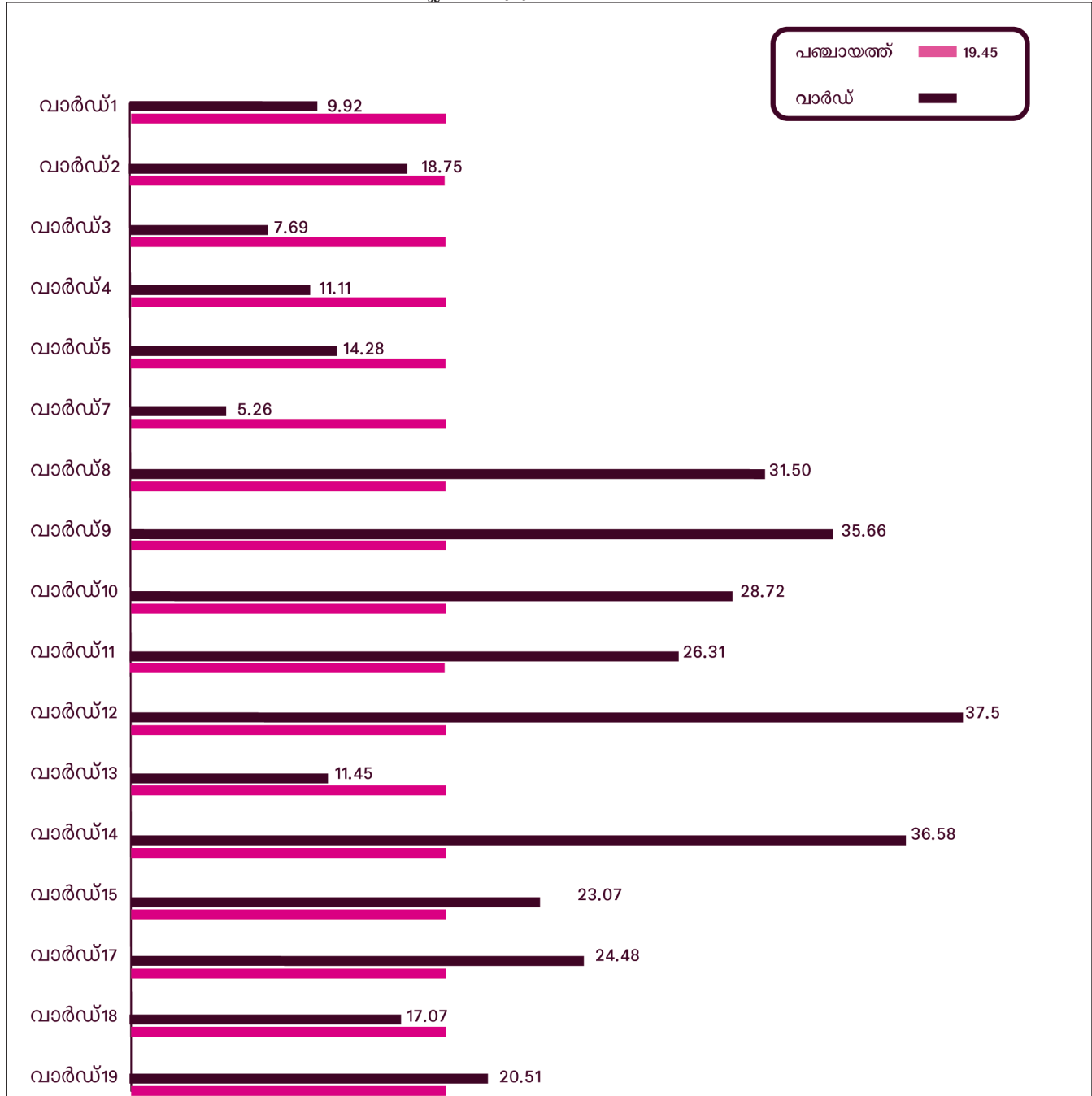
സ്വന്തമായി വീടില്ലാത്ത കുടുംബങ്ങളുടെ നിരക്ക് 2008 ൽ കില നടത്തിയ സർവ്വേയിൽ 5.84 ശതമാനം എന്നതാണ്. എന്നാൽ 2015-ൽ അത് 19.45 ശതമാനമായി വർദ്ധിച്ചതായി കാണുന്നു. അതുപോലെ പഞ്ചായത്തും, വാർഡുകളും തമ്മിൽ താരതമ്യപ്പെടുത്തുമ്പോൾ ചില വാർഡുകളിൽ പഞ്ചായത്ത് തല വിടവായ 19.45 നേക്കാളും ഉയർന്നതായി കാണുന്നു. (പട്ടിക 52, ചാർട്ട് 32).

**പട്ടിക 52: സ്വന്തമായി വീടില്ലാത്ത കുടുംബങ്ങൾ - വാർഡ് തലത്തിലുള്ള വിടവ് വിശകലനം**

വാർഡ് നമ്പറും പേരും	ആകെ കുടുംബങ്ങൾ	സ്വന്തമായി വീടില്ലാത്ത കുടുംബങ്ങൾ	ശതമാനം	പഞ്ചായത്തും വാർഡും തമ്മിലുള്ള വിടവ്, ശതമാനം
1 ഒരപ്പ്	141	14	9.92	പഞ്ചായത്ത് തലത്തേക്കാൾ 9.53% കുറവ്
2 എള്ളുമന്ദം	80	15	18.75	പഞ്ചായത്ത് തലത്തേക്കാൾ 0.71% കുറവ്
3 ഒഴക്കോടി	39	3	7.69	പഞ്ചായത്ത് തലത്തേക്കാൾ 11.77% കുറവ്
4 പാണ്ടിക്കടവ്	45	5	11.11	പഞ്ചായത്ത് തലത്തേക്കാൾ 8.35% കുറവ്
5 ചാമാടിപ്പൊയിൽ	42	6	14.28	പഞ്ചായത്ത് തലത്തേക്കാൾ 5.17% കുറവ്
7 പായോട്	57	3	5.26	പഞ്ചായത്ത് തലത്തേക്കാൾ 14.2% കുറവ്
8 ദ്വാരക	73	23	31.50	പഞ്ചായത്ത് തലത്തേക്കാൾ 12.05% കൂടുതൽ
9 ചെറുവയൽ	143	51	35.66	പഞ്ചായത്ത് തലത്തേക്കാൾ 16.2% കൂടുതൽ
10 കമ്മന	94	27	28.72	പഞ്ചായത്ത് തലത്തേക്കാൾ 9.26% കൂടുതൽ
11 പുലിക്കാട്	95	25	26.31	പഞ്ചായത്ത് തലത്തേക്കാൾ 6.86% കൂടുതൽ
12 പീച്ചംകോട്	8	3	37.50	പഞ്ചായത്ത് തലത്തേക്കാൾ 18.04% കൂടുതൽ
13 തോണിച്ചാൽ	96	11	11.45	പഞ്ചായത്ത് തലത്തേക്കാൾ 8% കുറവ്
14 പാലമുക്ക്	82	30	36.58	പഞ്ചായത്ത് തലത്തേക്കാൾ 17.13% കൂടുതൽ
15 കുന്നമംഗലം	91	21	23.07	പഞ്ചായത്ത് തലത്തേക്കാൾ 3.62% കൂടുതൽ
17 കല്ലോടി	49	12	24.48	പഞ്ചായത്ത് തലത്തേക്കാൾ 5.03% കൂടുതൽ
18 അയിലമൂല	82	14	17.07	പഞ്ചായത്ത് തലത്തേക്കാൾ 2.39% കുറവ്
19 വാളേരി	78	16	20.51	പഞ്ചായത്ത് തലത്തേക്കാൾ 1.05% കൂടുതൽ
<b>ആകെ</b>	<b>1295</b>	<b>252</b>	<b>19.45</b>	

അവലംബം: എടവക ഗ്രാമപഞ്ചായത്ത് സർവ്വേ - 2015  
 കുറിപ്പ് : 6, 16 വാർഡുകളിൽ പട്ടികവർഗ്ഗ വിഭാഗക്കാരില്ല

ചാർട്ട് 32: സ്വന്തമായി വീടില്ലാത്ത കുടുംബങ്ങൾ - വാർഡ് തല വിശകലനം (%)



അവലംബം: എടവക ഗ്രാമപഞ്ചായത്ത് സർവ്വേ - 2015  
 കുറിപ്പ് : 6, 16 വാർഡുകളിൽ പട്ടികവർഗ്ഗ വിഭാഗക്കാരില്ല

**3.4.3 സ്വന്തമായി സ്ഥലമില്ലാത്ത കുടുംബങ്ങൾ**

സ്വന്തമായി സ്ഥലമില്ലാത്ത കുടുംബങ്ങൾ പഞ്ചായത്ത് തലത്തിൽ 17.06 ശതമാനമാണ്. എന്നാൽ എട്ട് വാർഡുകളിൽ ഇത് പഞ്ചായത്തിനേക്കാളും ഉയർന്നു നിൽക്കുന്നതായി കാണുന്നു. (പട്ടിക 53, ചാർട്ട് 33).

**പട്ടിക 53: സ്വന്തമായി സ്ഥലമില്ലാത്ത കുടുംബങ്ങൾ - വാർഡ് തലത്തിലുള്ള വിടവ് വിശകലനം**

വാർഡ് നമ്പറും പേരും	ആകെ കുടുംബങ്ങൾ	സ്വന്തമായി സ്ഥലമില്ലാത്ത കുടുംബങ്ങൾ	ശതമാനം	പഞ്ചായത്തും വാർഡും തമ്മിലുള്ള വിടവ്, ശതമാനം
1 ഒരപ്പ്	141	15	10.63	പഞ്ചായത്ത് തലത്തേക്കാൾ 6.43% കുറവ്
2 എള്ളുമന്ദം	80	7	8.75	പഞ്ചായത്ത് തലത്തേക്കാൾ 8.32% കുറവ്
3 ഒഴക്കോടി	39	2	5.12	പഞ്ചായത്ത് തലത്തേക്കാൾ 11.94% കുറവ്
4 പാണ്ടിക്കടവ്	45	5	11.11	പഞ്ചായത്ത് തലത്തേക്കാൾ 5.96% കുറവ്
5 ചാമാടിപ്പൊയിൽ	42	8	19.04	പഞ്ചായത്ത് തലത്തേക്കാൾ 1.98% കൂടുതൽ
7 പായോട്	57	10	17.54	പഞ്ചായത്ത് തലത്തേക്കാൾ 0.47% കൂടുതൽ
8 ദ്വാരക	73	17	23.28	പഞ്ചായത്ത് തലത്തേക്കാൾ 6.22% കൂടുതൽ
9 ചെറുവയൽ	143	51	35.66	പഞ്ചായത്ത് തലത്തേക്കാൾ 18.59% കൂടുതൽ
10 കമ്മന	94	15	15.94	പഞ്ചായത്ത് തലത്തേക്കാൾ 1.11% കുറവ്
11 പുലിക്കാട്	95	21	22.10	പഞ്ചായത്ത് തലത്തേക്കാൾ 5.04% കൂടുതൽ
12 പീച്ചംകോട്	8	2	25.00	പഞ്ചായത്ത് തലത്തേക്കാൾ 7.93% കൂടുതൽ
13 തോണിച്ചാൽ	96	6	6.25	പഞ്ചായത്ത് തലത്തേക്കാൾ 10.82% കുറവ്
14 പാലമുക്ക്	82	22	26.82	പഞ്ചായത്ത് തലത്തേക്കാൾ 9.76% കൂടുതൽ
15 കുന്നമംഗലം	91	25	27.47	പഞ്ചായത്ത് തലത്തേക്കാൾ 10.4% കൂടുതൽ
17 കല്ലോടി	49	6	12.24	പഞ്ചായത്ത് തലത്തേക്കാൾ 4.83% കുറവ്
18 അയിലമൂല	82	1	1.22	പഞ്ചായത്ത് തലത്തേക്കാൾ 15.85% കുറവ്
19 വാളേരി	78	9	11.53	പഞ്ചായത്ത് തലത്തേക്കാൾ 5.53% കുറവ്
<b>ആകെ</b>	<b>1295</b>	<b>221</b>	<b>17.06</b>	

അവലംബം: എടവക ഗ്രാമപഞ്ചായത്ത് സർവ്വേ - 2015  
 കുറിപ്പ് : 6, 16 വാർഡുകളിൽ പട്ടികവർഗ്ഗ വിഭാഗക്കാരില്ല

ചാർട്ട് 33: സ്വന്തമായി സ്ഥലമില്ലാത്ത കുടുംബങ്ങൾ - വാർഡ് തല വിശകലനം (%)



അവലംബം: എടവക ഗ്രാമപഞ്ചായത്ത് സർവ്വേ - 2015  
 കുറിപ്പ് : 6, 16 വാർഡുകളിൽ പട്ടികവർഗ്ഗ വിഭാഗക്കാരില്ല

**3.4.4 വൈദ്യുതിയില്ലാത്ത വീടുകൾ**

വൈദ്യുതിയില്ലാത്ത വീടുകളുടെ നിരക്ക് 2008 ൽ കില നടത്തിയ സർവ്വേയിൽ 44.35 ശതമാനമായിരുന്നു. എന്നാൽ 2015-ലേക്ക് എത്തുമ്പോൾ അത് 26.40 ശതമാനമായി കുറഞ്ഞതായി കാണുന്നു. ചില വാർഡുകളിൽ പഞ്ചായത്ത് ശരാശരിയിലും ഉയർന്നതായി കാണുന്നു. (പട്ടിക 54, ചാർട്ട് 34).

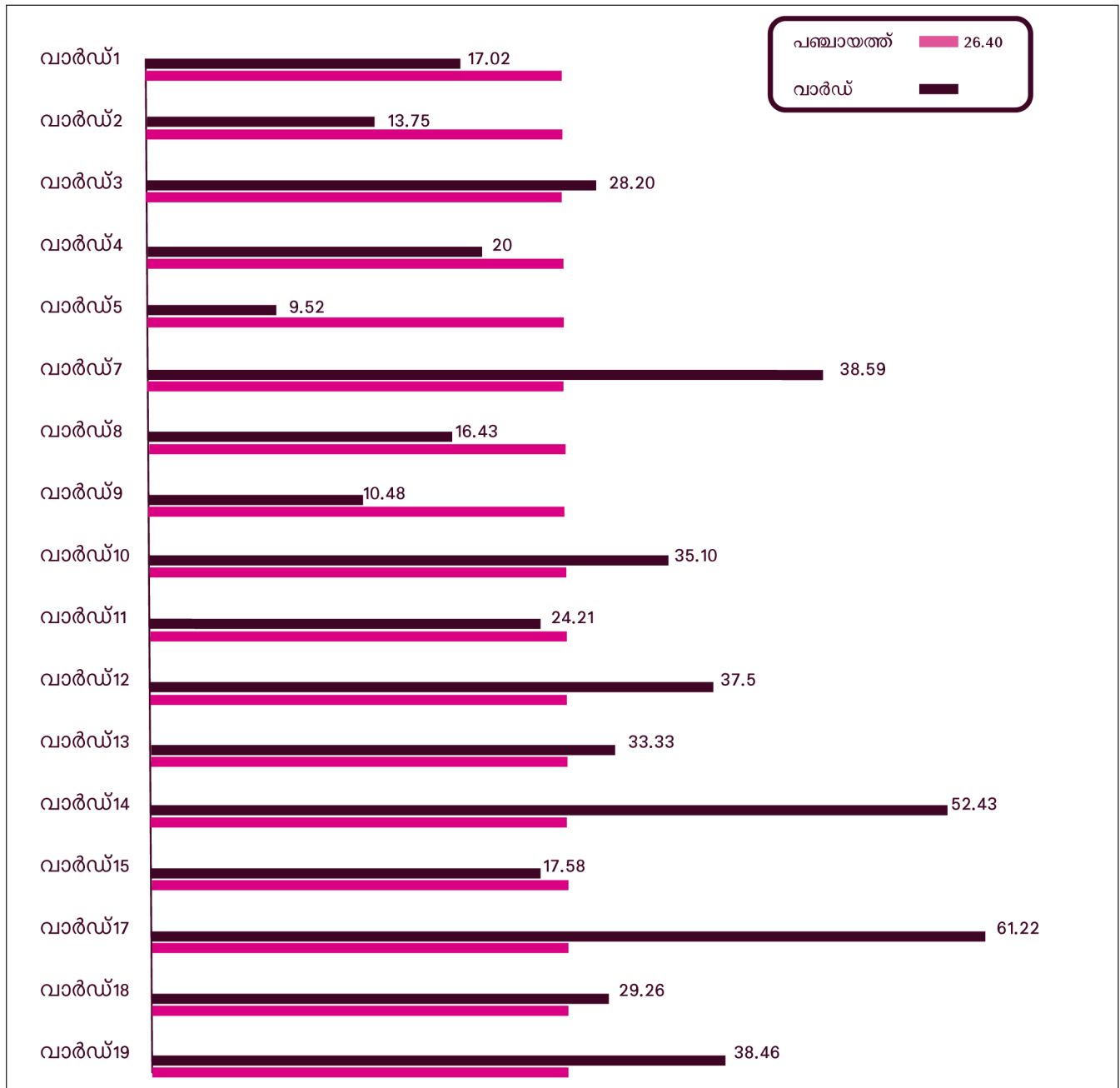
**പട്ടിക 54: വൈദ്യുതിയില്ലാത്ത വീടുകൾ - വാർഡ് തലത്തിലുള്ള വിടവ് വിശകലനം**

വാർഡ് നമ്പറുംപേരും	ആകെ കുടുംബങ്ങൾ	വൈദ്യുതിയില്ലാത്ത വീടുകൾ	ശതമാനം	പഞ്ചായത്തും വാർഡും തമ്മിലുള്ള വിടവ്, ശതമാനം
1 ഒരപ്പ്	141	24	17.02	പഞ്ചായത്ത് തലത്തേക്കാൾ 9.39% കുറവ്
2 എള്ളുമന്ദം	80	11	13.75	പഞ്ചായത്ത് തലത്തേക്കാൾ 12.66% കുറവ്
3 ഒഴക്കോടി	39	11	28.21	പഞ്ചായത്ത് തലത്തേക്കാൾ 1.8% കൂടുതൽ
4 പാണ്ടിക്കടവ്	45	9	20.00	പഞ്ചായത്ത് തലത്തേക്കാൾ 6.41% കുറവ്
5 ചാമാടിപ്പൊയിൽ	42	4	9.52	പഞ്ചായത്ത് തലത്തേക്കാൾ 16.89% കുറവ്
7 പായോട്	57	22	38.60	പഞ്ചായത്ത് തലത്തേക്കാൾ 12.19% കൂടുതൽ
8 ദ്വാരക	73	12	16.44	പഞ്ചായത്ത് തലത്തേക്കാൾ 9.97% കുറവ്
9 ചെറുവയൽ	143	15	10.49	പഞ്ചായത്ത് തലത്തേക്കാൾ 15.92% കുറവ്
10 കമ്മന	94	33	35.11	പഞ്ചായത്ത് തലത്തേക്കാൾ 8.7% കൂടുതൽ
11 പുലിക്കാട്	95	23	24.21	പഞ്ചായത്ത് തലത്തേക്കാൾ 2.2% കുറവ്
12 പീച്ചംകോട്	8	3	37.50	പഞ്ചായത്ത് തലത്തേക്കാൾ 11.09% കൂടുതൽ
13 തോണിച്ചാൽ	96	32	33.33	പഞ്ചായത്ത് തലത്തേക്കാൾ 6.92% കൂടുതൽ
14 പാലമുക്ക്	82	43	52.44	പഞ്ചായത്ത് തലത്തേക്കാൾ 26.03% കൂടുതൽ
15 കുന്നമംഗലം	91	16	17.58	പഞ്ചായത്ത് തലത്തേക്കാൾ 8.83% കുറവ്
17 കല്ലോടി	49	3	61.22	പഞ്ചായത്ത് തലത്തേക്കാൾ 34.81% കൂടുതൽ
18 അയിലമൂല	82	24	29.27	പഞ്ചായത്ത് തലത്തേക്കാൾ 2.86% കൂടുതൽ
19 വാളേരി	78	30	38.46	പഞ്ചായത്ത് തലത്തേക്കാൾ 12.05% കൂടുതൽ
<b>ആകെ</b>	<b>1295</b>	<b>342</b>	<b>26.40</b>	

അവലംബം: എടവക ഗ്രാമപഞ്ചായത്ത് സർവ്വേ - 2015



ചാർട്ട് 34: വൈദ്യുതിയില്ലാത്ത വീടുകൾ - വാർഡ് തല വിശകലനം (%)



അവലംബം: എടവക ഗ്രാമപഞ്ചായത്ത് സർവ്വേ - 2015  
 കുറിപ്പ് : 6, 16 വാർഡുകളിൽ പട്ടികവർഗ്ഗ വിഭാഗക്കാരില്ല

**3.4.5 കക്കൂസ് ഇല്ലാത്ത വീടുകൾ**

കക്കൂസില്ലാത്ത വീടുകളുടെ നിരക്ക് 2008ൽ കില നടത്തിയ സർവ്വേയിൽ 58.29 ശതമാനമായിരുന്നു. എന്നാൽ 2015 ൽ അത് 28.72 ആയി കുറഞ്ഞതായി കാണുന്നു. വാർഡടിസ്ഥാനത്തിൽ പരിശോധിക്കുമ്പോൾ ഒമ്പത് വാർഡുകളിൽ പഞ്ചായത്തിനേക്കാൾ ഇത് ഉയർന്നതായി കാണുന്നു. (പട്ടിക 55, ചാർട്ട് 35).

**പട്ടിക 55: കക്കൂസ് ഇല്ലാത്ത വീടുകൾ - വാർഡ് തലത്തിലുള്ള വിടവ് വിശകലനം**

വാർഡ് നമ്പറുംപേരും	ആകെ കുടുംബങ്ങൾ	കക്കൂസ് ഇല്ലാത്ത വീടുകൾ	ശതമാനം	പഞ്ചായത്തും വാർഡും തമ്മിലുള്ള വിടവ്, ശതമാനം
1 ഒരപ്പ്	141	44	31.21	പഞ്ചായത്ത് തലത്തേക്കാൾ 2.48% കൂടുതൽ
2 എള്ളുമന്ദം	80	10	12.50	പഞ്ചായത്ത് തലത്തേക്കാൾ 16.23% കുറവ്
3 ഒഴക്കോടി	39	7	17.95	പഞ്ചായത്ത് തലത്തേക്കാൾ 10.78% കുറവ്
4 പാണ്ടിക്കടവ്	45	6	13.33	പഞ്ചായത്ത് തലത്തേക്കാൾ 15.4% കുറവ്
5 ചാമാടിപ്പൊയിൽ	42	15	35.71	പഞ്ചായത്ത് തലത്തേക്കാൾ 6.98% കൂടുതൽ
7 പായോട്	57	12	21.05	പഞ്ചായത്ത് തലത്തേക്കാൾ 7.68% കുറവ്
8 ദ്വാരക	73	20	27.40	പഞ്ചായത്ത് തലത്തേക്കാൾ 1.33% കുറവ്
9 ചെറുവയൽ	143	47	32.87	പഞ്ചായത്ത് തലത്തേക്കാൾ 4.14% കൂടുതൽ
10 കമ്മന	94	45	47.87	പഞ്ചായത്ത് തലത്തേക്കാൾ 19.14% കൂടുതൽ
11 പുലിക്കാട്	95	30	31.58	പഞ്ചായത്ത് തലത്തേക്കാൾ 2.85% കൂടുതൽ
12 പീച്ചംകോട്	8	5	62.50	പഞ്ചായത്ത് തലത്തേക്കാൾ 33.77% കൂടുതൽ
13 തോണിച്ചാൽ	96	34	35.42	പഞ്ചായത്ത് തലത്തേക്കാൾ 6.69% കൂടുതൽ
14 പാലമുക്ക്	82	27	32.93	പഞ്ചായത്ത് തലത്തേക്കാൾ 4.2% കൂടുതൽ
15 കുന്നമംഗലം	91	25	27.47	പഞ്ചായത്ത് തലത്തേക്കാൾ 1.26% കുറവ്
17 കല്ലോടി	49	29	59.18	പഞ്ചായത്ത് തലത്തേക്കാൾ 30.45% കൂടുതൽ
18 അയിലമൂല	82	15	18.29	പഞ്ചായത്ത് തലത്തേക്കാൾ 10.44% കുറവ്
19 വാളേരി	78	1	1.28	പഞ്ചായത്ത് തലത്തേക്കാൾ 27.45% കുറവ്
<b>ആകെ</b>	<b>1295</b>	<b>372</b>	<b>28.72</b>	

അവലംബം: എടവക ഗ്രാമപഞ്ചായത്ത് സർവ്വേ - 2015

ചാർട്ട് 35: കക്കിസ് ഇലാത്ത വീടുകൾ - വാർഡ് തല വിശകലനം (%)



അവലംബം: എടവക ഗ്രാമപഞ്ചായത്ത് സർവ്വേ - 2015  
 കുറിപ്പ് : 6, 16 വാർഡുകളിൽ പട്ടികവർഗ്ഗ വിഭാഗക്കാരില്ല

**3.4.6 പകുതി വഴിയിൽ പണി ഉപേക്ഷിച്ചു പോയ വീടുകൾ**

പഞ്ചായത്തിൽ ആകെ 46 വീടുകൾ പകുതി വഴിയിൽ പണി ഉപേക്ഷിച്ചതായി കാണുന്നു. വാർഡ് 9ലും,17ലും ഇത്തരത്തിലുള്ള വീടുകൾ തീരെ ഉള്ളതായി കാണുന്നില്ല. എന്നാൽ വാർഡ്1 ൽ 10 എണ്ണവും, വാർഡ് 14ൽ 5 എണ്ണവും, 2,8,11,13 വാർഡുകളിൽ 4 എണ്ണം വീതവും, 4,5 വാർഡുകളിൽ 3 എണ്ണവും, മറ്റ് വാർഡുകളിൽ 2,1 എന്നിങ്ങനെയാണ് ഇത്തരത്തിലുള്ള വീടുകൾ ഉള്ളത്.

**3.4.7 താമസയോഗ്യമായിട്ടും ആളുകൾ താമസിക്കാത്ത വീടുകൾ**

വിവിധ കാരണങ്ങളാൽ പഞ്ചായത്തിൽ 16 ഓളം വീടുകൾ താമസയോഗ്യമായിട്ടും ആളുകൾ താമസിക്കുന്നില്ല. 5,8,11,12,13,15,17,19 വാർഡുകളിൽ ഇത്തരത്തിലുള്ള വീടുകളില്ല. 10,18 വാർഡുകളിൽ ഇത്തരത്തിലുള്ള വീടുകൾ 3 എണ്ണം ഉള്ളപ്പോൾ മറ്റ് വാർഡുകളിൽ 2,1 എന്ന ക്രമത്തിൽ ഇത്തരത്തിലുള്ള വീടുകൾ ഉണ്ട്.

**3.5 വിവിധ മേഖലകളിലെ ലക്ഷ്യങ്ങളും, കർമ്മ പരിപാടികളും**

**3.5.1 വിദ്യാഭ്യാസ മേഖല**

**3.5.1.1 നിരക്ഷരത - ലക്ഷ്യങ്ങൾ**

100% പട്ടികവർഗ്ഗ സാക്ഷരതാ പഞ്ചായത്ത്, നിരക്ഷരത നിർമ്മാർജ്ജനം. പഞ്ചായത്തിലെ പട്ടികവർഗ്ഗക്കാരുടെ നിരക്ഷരത 18.20%ത്തിൽ നിന്നും 0 % ലേക്ക് താഴ്ത്തിക്കൊണ്ടുവരുക

**ലക്ഷ്യസ്ഥാനം**

ഒന്നാം ഘട്ടത്തിൽ പഞ്ചായത്ത് ശരാശരിയായ 18.20%ൽ കൂടുതൽ നിരക്ഷരതയുള്ള വാർഡുകളെ 10.00% ലേക്കു താഴ്ത്തിക്കൊണ്ടു വരൽ. രണ്ടാം ഘട്ടത്തിൽ 10.00% എന്ന നിലയിൽ നിന്നും 0 ശതമാനത്തിലേക്ക് താഴ്ത്തിക്കൊണ്ടുവന്ന് 100% സാക്ഷരതാ പഞ്ചായത്താക്കുക.

**നടപടികൾ/പ്രവർത്തനങ്ങൾ**

1. ഒരപ്പ് വാർഡിലെ നിരക്ഷരത ശതമാനം 12.29 ആണ്. ഇത് പഞ്ചായത്ത് നിരക്കായ 18.20% ൽ നിന്നും 5.91% കുറവാണ്. ഈ വാർഡിലെ നിരക്ഷരരായവരെ കണ്ടെത്തും. ഊരു തലത്തിൽ സാക്ഷരതാ ക്ലാസുകൾക്ക് മേൽ നോട്ടം വഹിക്കും. വാർഡിൽ താമസിക്കുന്ന എസ്.എസ്.എൽ.സി യോ അതിനു മുകളിലോ വിദ്യാഭ്യാസ യോഗ്യതയുള്ള പട്ടികവർഗ്ഗ യുവതീ-യുവാക്കളെ സാക്ഷരതാ ഇൻസ്ട്രക്ടർമാരായി പരിശീലനത്തിന് അയക്കും. വാർഡിലെ എല്ലാ വിദ്യാർത്ഥികളെയും കൃത്യമായി സ്കൂളിൽ വിടണം. അവർക്ക് വൈകുന്നേരം ഗൃഹപാഠങ്ങൾ ചെയ്യാൻ ഊരുകളിലും വീടുകളിലും സൗകര്യങ്ങൾ ചെയ്തു കൊടുക്കണം.
2. എള്ളുമന്ദം വാർഡിലെ നിരക്ഷരത 15.73% ആണ്. പഞ്ചായത്തിലെ നിരക്ഷരത നിരക്കുമായി താരതമ്യം ചെയ്യുമ്പോൾ 2.42% കുറവാണ്. വാർഡ് തലത്തിൽ ഓരോ ഊരിലും ഉള്ള നിരക്ഷരരായവർക്ക് അവരവരുടെ വീടുകളിൽ വച്ചു പഠിപ്പിക്കാൻ പ്രോയോഗികമായി പ്രയാസം ഉള്ളതിനാൽ ഊരു തലത്തിൽ ആണ് ക്ലാസുകൾ സംഘടിപ്പിക്കേണ്ടത്. ഈ വാർഡിലും സാക്ഷരത ഇൻസ്ട്രക്ടർമാരായി വിദ്യാഭ്യാസ സമ്പന്നരായ ആദിവാസി യുവാക്കളെ കണ്ടെത്തി പരിശീലനം കൊടുത്ത ശേഷം നിയമിക്കണം. എല്ലാ ദിവസവും വൈകുന്നേരങ്ങളിലാണ് ക്ലാസുകൾ നടത്തേണ്ടത്. മുതിർന്നവർക്ക് പഠിക്കാൻ അവസരം കൊടുക്കുന്നതോടൊപ്പം വാർഡിലെ സ്കൂൾ വിദ്യാർത്ഥികളുടെ പഠന കാര്യങ്ങളും ശ്രദ്ധിക്കുകയും കുട്ടികൾക്ക് ഗൃഹപാഠങ്ങൾ ചെയ്യുന്നതിനും പഠിക്കുന്നതിനും എന്തെങ്കിലും തടസങ്ങൾ നിലനിൽക്കുന്നുണ്ടെങ്കിൽ അത് പരിഹരിക്കുകയും വേണം. ഊരിലെ മുപ്പൻമാർ ഈ പ്രവർത്തനങ്ങളുടെ മേൽ നോട്ടം വഹിക്കണം.
3. ഒഴക്കോടി വാർഡിലെ നിരക്ഷരത 12.34% ആണ്. പഞ്ചായത്തിലെ നിരക്ഷരതാ നിരക്കുമായി താരതമ്യം ചെയ്യുമ്പോൾ 5.86% കുറവാണെങ്കിലും വാർഡ് തലത്തിൽ സാക്ഷരതാ പ്രവർത്തനങ്ങൾ നടത്തി ഈ പ്രശ്നം പരിഹരിക്കണം. നിരക്ഷരർ ഉള്ള എല്ലാ ഊരുകളിലും സാക്ഷരതാ ക്ലാസുകൾ ആരംഭിക്കണം. താല്പര്യമുള്ള എസ്.എൽ.സി.യോ അതിനു മുകളിലോ വിദ്യാഭ്യാസം നേടിയ പട്ടികവർഗ്ഗ യുവതീ യുവാക്കളെ പരിശീലനം നൽകി സാക്ഷരതാ ഇൻസ്ട്രക്ടർമാരായി നിയമിക്കണം. ഊരുകളിൽ നിന്നും സ്കൂളുകളിൽ ചേർന്നിട്ടുള്ള

കുട്ടികളുടെ മടി മാറ്റുന്നതിനും മാതാപിതാക്കളുടെ ദുശ്ശീലങ്ങൾ അവസാനിപ്പിക്കുന്നതിനും നടപടികൾ എടുക്കണം.

4. പാണ്ടിക്കടവ് വാർഡിലെ നിരക്ഷരത ശതമാനം 20.83% ആണ്. ഇത് പഞ്ചായത്തിലെ നിരക്ഷരത നിരക്കിനേക്കാൾ 2.63% കൂടുതൽ ആണ്. നിരക്ഷരർ കൂടുതൽ ഉള്ള ഈ വാർഡിൽ ഒന്നാം ഘട്ടത്തിൽ നിരക്ഷരത നിരക്ക് 20.83% ൽ നിന്നും പഞ്ചായത്ത് നിരക്കായ 18.20% ലേക്ക് കുറച്ചു കൊണ്ടു വരിക എന്ന ലക്ഷ്യം നേടാനുള്ള പ്രായോഗിക നടപടികളാണ് വേണ്ടത്. അതിനു ശേഷം രണ്ടാം ഘട്ടത്തിൽ നിരക്ഷരത പൂർണ്ണമായി നിർമ്മാർജ്ജനം ചെയ്തു. 100% സാക്ഷരർ ഉള്ള വാർഡാക്കി മാറ്റാനും ഉദ്ദേശിക്കുന്നു. ഊരു തലത്തിൽ മുപ്പൻമാരുടെ മേൽ നോട്ടത്തിൽ സാക്ഷരതാ ക്ലാസുകൾ നടത്തണം. ഏതെങ്കിലും തരത്തിലുള്ള ദുശ്ശീലങ്ങൾക്ക് അടിമകളായ നിരക്ഷരർ ഉണ്ടെങ്കിൽ അവരെ കണ്ടെത്തി കൗൺസിലിംഗ്, ചികിത്സ എന്നിവ ചെയ്തു ദുശ്ശീലങ്ങളിൽ നിന്നും മോചിപ്പിക്കുക എന്ന പ്രവർത്തനം ആദ്യം ചെയ്ത ശേഷമെ സാക്ഷരതാ പ്രവർത്തനങ്ങൾ ആരംഭിക്കുകയുള്ളൂ. ഈ വാർഡിലെ ഊരുകളിൽ നിന്നും സാക്ഷരതാ ഇൻസ്ട്രക്ടർമാരായി പ്രവർത്തിക്കാൻ താല്പര്യമുള്ളവരെ കണ്ടെത്തണം. മുതിർന്നവരെ പഠിപ്പിക്കുന്നതോടൊപ്പം വാർഡിലെ പട്ടികവർഗ വിദ്യാർത്ഥികളുടെ പഠന കാര്യങ്ങളിലും ശ്രദ്ധിക്കണം. ഊരു തല പ്രവർത്തനങ്ങളുടെ മേൽ നോട്ടം മുപ്പൻമാർക്കായിരിക്കും.
5. ചാമാടിപ്പൊയിൽ വാർഡിലെ നിരക്ഷരത 26.52% ആണ്. ഇത് പഞ്ചായത്തിലെ നിരക്ഷരതാ നിരക്കായ 18.20% ൽ നിന്നും 8.12% കൂടുതലാണ്. ഈ വാർഡിൽ രണ്ടു ഘട്ടങ്ങളിലെ ഊർജ്ജിതമായ പ്രവർത്തനങ്ങളിലൂടെ നിരക്ഷരത ഇല്ലാതാക്കാൻ നടപടികൾ എടുക്കും. വാർഡിൽ താമസക്കാരായ വിദ്യാഭ്യാസവുമായ പട്ടികവർഗ യുവതീ യുവാക്കളെ പരിശീലിപ്പിച്ച് ഊരുതല സാക്ഷരതാ ക്ലാസുകളുടെ ചുമതലകൾ ഏല്പിക്കും. നിരക്ഷരരായ മുതിർന്നവരെ സാക്ഷരതാ ക്ലാസുകളിലേക്ക് ആകർഷിക്കുന്നതിൽ തടസമായി നിൽക്കുന്ന പ്രശ്നങ്ങളെ കണ്ടെത്തി പരിഹാരം സാക്ഷരതാ പ്രവർത്തനങ്ങൾക്കൊപ്പം നടത്തുന്നതാണ്.
6. പായോട് വാർഡിലെ നിരക്ഷരത 27.17% ആണ്. പഞ്ചായത്ത് തല നിരക്ഷരത നിരക്കിനേക്കാൾ 8.97% കൂടുതലാണിത്. രണ്ടു ഘട്ടങ്ങളിൽ ആയി ഊരുതലത്തിൽ സാക്ഷരതാ പ്രവർത്തനങ്ങൾ നടത്തും. ഓരോ ഊരിലും ഉള്ള നിരക്ഷരരെ കണ്ടെത്തും. സാക്ഷരതാ ഇൻസ്ട്രക്ടർമാരെ വാർഡിലെ പട്ടികവർഗ്ഗ യുവതീ യുവാക്കളിൽ നിന്നും കണ്ടെത്തും. നിരക്ഷരർക്കിടയിൽ നിലനിൽക്കുന്ന ദുശ്ശീലങ്ങളും താല്പര്യക്കുറവും പരിഹരിക്കാൻ ഊരുതലത്തിൽ ശ്രമിക്കും. വാർഡിലെ കുട്ടികളുടെ വിദ്യാഭ്യാസ കാര്യങ്ങളിലും ശ്രദ്ധിക്കും. മുപ്പൻമാരുടെ നേതൃത്വത്തിൽ സംഘാടനവുമായി ബന്ധപ്പെട്ട പ്രവർത്തനങ്ങളും മേൽ നോട്ടവും നടത്തും.
7. ദ്വാരക വാർഡിലെ നിരക്ഷരത 17.18% ആണ്. പഞ്ചായത്തിലെ നിരക്ഷരതാ നിരക്കിനേക്കാൾ 1.02% കുറവാണ് ഈ വാർഡിലെ നിരക്ഷരത എന്നിരുന്നാലും ഊരു തലത്തിൽ സാക്ഷരതാ ക്ലാസുകൾ നടത്തി ഈ വാർഡിലെ നിരക്ഷരത പൂർണ്ണമായും ഇല്ലാതാക്കും. ഊരുമുപ്പൻമാരുടെ നേതൃത്വത്തിൽ കമ്മിറ്റി രൂപീകരിച്ച് വീടു വീടാതരം കയറി നിരക്ഷരരെ കണ്ടെത്തും.
8. ചെറുവയൽ വാർഡിലെ നിരക്ഷരത 10.91% ഓണ്. പഞ്ചായത്തിലെ നിരക്ഷരതാ നിരക്കിനേക്കാൾ 7.29% കുറവാണ് ഈ വാർഡിലെ നിരക്ഷരത. എന്നിരുന്നാലും ഊരു തലത്തിൽ സാക്ഷരതാ ക്ലാസുകൾ നടത്തി ഈ വാർഡിലെ നിരക്ഷരത പൂർണ്ണമായും ഇല്ലാതാക്കും. ഊരു മുപ്പൻമാരുടെ നേതൃത്വത്തിൽ കമ്മിറ്റി രൂപീകരിച്ച് വീടുവീടാതരം കയറി നിരക്ഷരരെ കണ്ടെത്തും. നിരക്ഷരർക്കിടയിൽ നിലനിൽക്കുന്ന ദുശ്ശീലങ്ങൾ, വ്യക്തിപരമായ പ്രശ്നങ്ങൾ മുതലായവ പരിഹരിച്ചുകൊണ്ട് സാക്ഷരതയിലേക്ക് ആകർഷിക്കും. സാക്ഷരതാ ഇൻസ്ട്രക്ടർമാരെ വാർഡിലെ ആദിവാസികളിൽ നിന്നും കണ്ടെത്തും. നിരക്ഷരരായ മുതിർന്നവരെ സാക്ഷരർ ആക്കുന്നതോടൊപ്പം വാർഡിലെ കുട്ടികളുടെ വിദ്യാഭ്യാസ കാര്യങ്ങളിലും ഇടപെടും.
9. കമ്മന വാർഡിലെ നിരക്ഷരത 18.81% ആണ്. ഈ നിരക്ക് പഞ്ചായത്തിലെ നിരക്ഷരത നിരക്കുമായി ഏതാണ്ടു തുല്യത പാലിക്കുന്നു. ഈ വാർഡിലും ഊരു തലത്തിൽ മുപ്പൻമാർ നേതൃത്വം വഹിക്കുന്ന കമ്മിറ്റികൾ നിരക്ഷരരെ കണ്ടെത്തുകയും അവരിൽ നിലനിൽക്കുന്ന വ്യക്തിപരമായ പ്രശ്നങ്ങൾ മനസ്സിലാക്കി പരിഹരിച്ച് സാക്ഷരതാ ക്ലാസിലേക്ക് ആകർഷിക്കുന്നതിനുള്ള നടപടികൾ എടുക്കും. ഇൻസ്ട്രക്ടർമാരായി സേവനം ചെയ്യാൻ താല്പര്യമുള്ളവരെ കണ്ടെത്തും. ക്ലാസുകൾ ചിട്ടയായി സംഘടിപ്പിക്കും. ഒപ്പം വാർഡിലെ ആദിവാസി വിദ്യാർത്ഥികളുടെ പഠനകാര്യങ്ങളിലും ശ്രദ്ധിക്കും.



10. പുലിക്കാട് വാർഡിലെ നിരക്ഷരത 15.06% ആണ്. പഞ്ചായത്തിലെ നിരക്ഷരതാ നിരക്കുമായി താരതമ്യം ചെയ്യുമ്പോൾ 3.14% കുറവാണ്. എന്നിരുന്നാലും വാർഡിലെ നിരക്ഷരരെ ഊരുതല കമ്മിറ്റികൾ വഴി കണ്ടെത്തും. അവർക്കിടയിൽ ഉള്ള വ്യക്തിപരവും അല്ലാത്തതുമായ പ്രശ്നങ്ങളെയും, ദുശ്ശീലങ്ങളെയും അകറ്റി സാക്ഷരതാ ക്ലാസുകളിലേക്ക് ആകർഷിക്കുന്നതിന് ആവശ്യമായ പ്രായോഗിക നടപടികൾ സ്വീകരിക്കും. അനുയോജ്യമായ സാക്ഷരതാ ഇൻസ്ട്രക്ടർമാരെ വാർഡിലെ പട്ടികവർഗ്ഗക്കാരിൽ നിന്നും കണ്ടെത്തും. ഇതോടൊപ്പം വാർഡിലെ വിദ്യാർത്ഥികളുടെ പഠന കാര്യങ്ങളിൽ ആവശ്യമായ ഇടപെടലുകൾ നടത്തും.
11. പീച്ചംകോട് വാർഡിൽ 17.65% നിരക്ഷരർ ആണുള്ളത്. ഇത് പഞ്ചായത്തിലെ നിരക്ഷരതാ നിരക്കുമായി താരതമ്യം പുലർത്തുന്നുണ്ട്. ഊരുതലത്തിൽ മുപ്പൻമാരുടെ നേതൃത്വത്തിൽ നിരക്ഷരരെ കണ്ടെത്തും. നിരക്ഷരരുടെ വ്യക്തി ജീവിതത്തിലും, സമൂഹജീവിതത്തിലും നില നിൽക്കുന്ന പ്രശ്നങ്ങൾ മനസ്സിലാക്കി പരിഹാരനടപടികൾ സ്വീകരിക്കും. അനുയോജ്യമായ സാക്ഷരതാ ഇൻസ്ട്രക്ടർമാരെ വാർഡിലെ പട്ടികവർഗ്ഗക്കാരിൽ നിന്നും കണ്ടെത്തും. വാർഡിലെ നിരക്ഷരർക്ക് വരാൻ അനുയോജ്യമായ സമയം നിശ്ചയിച്ച് ക്ലാസുകൾ നടത്തുകയും മുടക്കം കൂടാതെ ക്ലാസുകൾ നടത്താൻ വേണ്ട നടപടികൾ സ്വീകരിക്കുകയും ചെയ്യും.
12. തോണിച്ചാൽ വാർഡിലെ നിരക്ഷരത 29.45% ആണ്. പഞ്ചായത്ത് തല നിരക്ഷരത നിരക്കിനേക്കാൾ 11.25% കൂടുതൽ ആണിത്. ഈ വാർഡിൽ രണ്ടുഘട്ട പ്രവർത്തനങ്ങൾ ഊരു തലത്തിൽ സംഘടിപ്പിക്കും. ഊരുതല കമ്മിറ്റി നിരക്ഷരരെ കണ്ടുപിടിച്ച് ലിസ്റ്റ് ഉണ്ടാക്കും. ഓരോ വ്യക്തിയുടേയും, വ്യക്തിപരവും സാമൂഹ്യവുമായ പ്രശ്നങ്ങൾ കണ്ടെത്തി പരിഹരിച്ച് സാക്ഷരതാ ക്ലാസിലേക്ക് കൊണ്ടു വരും. അനുയോജ്യമായ സാക്ഷരതാ ഇൻസ്ട്രക്ടർമാരെ ഊരുകളിൽ നിന്നും കണ്ടെത്തി പരിശീലനത്തിന് അയക്കും. പഠിതാക്കൾക്ക് വരാൻ അനുയോജ്യമായ സ്ഥലവും നിശ്ചയിച്ച് ക്ലാസുകൾ ചിട്ടയായി നടത്തും. ഈ പ്രവർത്തനങ്ങൾക്കൊപ്പം വാർഡിലെ പട്ടികവർഗ്ഗ വിദ്യാർത്ഥികളുടെ പഠനപുരോഗതിയിലും ശ്രദ്ധിക്കും.
13. പാലമുക്ക് വാർഡിലെ നിരക്ഷരത ശതമാനം 34.54%ആണ്. പഞ്ചായത്തിലെ നിരക്ഷരത നിരക്കിനേക്കാൾ 16.34% കൂടുതലാണ്. വാർഡിലെ നിരക്ഷരരുടെ എണ്ണം കൂടുതൽ ആയതിനാൽ രണ്ടു ഘട്ട സാക്ഷരതാ പ്രവർത്തനങ്ങൾ ആണ് വാർഡ് തലത്തിൽ നടത്തുക. ഒന്നാം ഘട്ടത്തിൽ നിരക്ഷരത ശതമാനം പഞ്ചായത്ത് നിരക്കിലേക്ക് താഴ്ത്തിക്കൊണ്ടുവരുന്നതിന് അനുയോജ്യമായ പ്രവർത്തനങ്ങളും ആണു നടത്തുക. ഊരു തല കമ്മിറ്റികൾ മുഖേന നിരക്ഷരരെ കണ്ടെത്തും. നിരക്ഷരരുടെ വ്യക്തിപരവും, സാമൂഹികവുമായ പ്രവർത്തനങ്ങൾ കണ്ടെത്തി പരിഹരിച്ചു അവരെ കൃത്യമായി സാക്ഷരതാ ക്ലാസിൽ എത്തിക്കും. ഏതെല്ലാം കേന്ദ്രങ്ങളിലാണ് ക്ലാസുകൾ നടത്തേണ്ടതെന്നു നിശ്ചയിക്കും. അനുയോജ്യമായ സാക്ഷരതാ ഇൻസ്ട്രക്ടർമാരെ കണ്ടെത്തും. സാക്ഷരതാ പ്രവർത്തനത്തോടൊപ്പം ഊരു തലത്തിൽ നിലനിൽക്കുന്ന പ്രശ്നങ്ങൾ പരിഹരിക്കാൻ സമൂഹത്തെ പ്രാപ്തരാക്കി മാറ്റും. വാർഡിലെ വിദ്യാർത്ഥികളുടെ പഠനകാര്യങ്ങളിൽ ജാഗ്രത പുലർത്തും.
14. കുന്നമംഗലം വാർഡിലെ നിരക്ഷരത 14.77% ആണ്. പഞ്ചായത്ത് തല നിരക്ഷരത നിരക്കിനേക്കാൾ 3.43% കുറവാണ്. ഊരുതലത്തിൽ മുപ്പൻമാരുടെ നേതൃത്വത്തിൽ കമ്മിറ്റികൾ ഉണ്ടാക്കി നിരക്ഷരരുടെ പട്ടിക തയ്യാറാക്കും. ഇവരുടെ വ്യക്തിപരവും അല്ലാത്തതുമായ പ്രശ്നങ്ങൾ പരിഹരിച്ച് അവരെ സാക്ഷരതാ ക്ലാസുകളിലേക്കു ആകർഷിക്കാൻ വേണ്ട നടപടികൾ സ്വീകരിക്കും. സാക്ഷരത ഇൻസ്ട്രക്ടർമാരെ ഊരുകളിൽ നിന്നും കണ്ടെത്തി പരിശീലനത്തിനു അയക്കും. വാർഡിൽ ഏതെല്ലാം സ്ഥലങ്ങളിൽ/ഊരുകളിൽ സാക്ഷരതാ കേന്ദ്രങ്ങൾ ആരംഭിക്കണമെന്ന് നിശ്ചയിക്കും. ക്ലാസുകൾ ചിട്ടയായി കൃത്യമായി നടത്താൻ ശ്രദ്ധിക്കും. ഊരുകളിലെ വിദ്യാർത്ഥികളുടെ പഠനകാര്യങ്ങളിൽ ഇടപെടലുകൾ നടത്തും.
15. പഞ്ചായത്തിൽ ഏറ്റവും കൂടുതൽ നിരക്ഷരർ ഉള്ള വാർഡാണ് കല്ലോടി. ഈ വാർഡിലെ നിരക്ഷരത ശതമാനം 35.68 ആണ്. പഞ്ചായത്തിലെ നിരക്ഷരതാ നിരക്കിനേക്കാൾ ഏതാണ്ടു ഇരട്ടിയാണിത്. ആകയാൽ ഈ വാർഡിൽ രണ്ടു ഘട്ടങ്ങളിലായി വിപുലമായ മുന്നൊരുക്കങ്ങളോടുകൂടി സാക്ഷരതാ പ്രവർത്തനങ്ങൾ നടത്തും. അനുയോജ്യമായ സാക്ഷരതാ ഇൻസ്ട്രക്ടർമാരെ ഊരുകളിൽ നിന്നും കണ്ടുപിടിച്ച് പരിശീലനത്തിന് അയക്കും. എല്ലാ ഊരുകളിലും മുപ്പൻമാരുടെ നേതൃത്വത്തിൽ കമ്മിറ്റികൾ രൂപീകരിച്ച് നിരക്ഷരരുടെ പട്ടിക തയ്യാറാക്കും. അവരുടെ വ്യക്തിപരവും, സാമൂഹ്യവുമായ പ്രശ്നങ്ങളിൽ ഇടപെട്ടു പരിഹാരം കാണുകയും

സാക്ഷരത ക്ലാസുകളിൽ കൃത്യമായി വരാനും പഠിക്കാനും പ്രേരിപ്പിക്കുകയും ചെയ്യും. വാർഡിലെ വിദ്യാർത്ഥികളുടെ പഠന കാര്യങ്ങളിൽ ഇടപെടും.

16. അയിലമൂല വാർഡിൽ 13.06% നിരക്ഷരർ ഉണ്ട്. പഞ്ചായത്ത് തല നിരക്കുമായി താരതമ്യം ചെയ്യുമ്പോൾ 5.14% കുറവാണ്. എന്നിരുന്നാലും വാർഡിൽ ഊരുതലത്തിൽ മുപ്പൻമാരുടെ നേതൃത്വത്തിൽ കമ്മിറ്റികൾ കൂടി നിരക്ഷരരെ കണ്ടുപിടിക്കും. നിരക്ഷരരായ വ്യക്തികളുടെ പ്രശ്നങ്ങൾ കണ്ടെത്തി പരിഹാരം നിർദ്ദേശിക്കുകയും അവരെ സാക്ഷരതയിലേക്ക് ആകർഷിച്ചു കൊണ്ടുവരാൻ ആവശ്യമായ കാര്യങ്ങൾ ചെയ്യും. സാക്ഷരത ഇൻസ്ട്രക്ടർമാരെ വാർഡിൽ നിന്നും കണ്ടെത്തി പരിശീലനത്തിന് അയക്കുന്നതാണ്. മുതിർന്നവരുടെ സാക്ഷരതാ പ്രവർത്തനങ്ങൾക്കൊപ്പം വാർഡിലെ പട്ടികവർഗ്ഗ വിദ്യാർത്ഥികളുടെ പഠന കാര്യങ്ങളിലും ശ്രദ്ധിക്കുന്നതാണ്.
17. വാളേരി വാർഡിലെ നിരക്ഷരത 7.14% ആണ്. ഊരു തലത്തിൽ കമ്മിറ്റി ഉണ്ടാക്കുകയും നിരക്ഷരരെ കണ്ടെത്തുകയും ചെയ്യും. സാക്ഷരതാ ഇൻസ്ട്രക്ടർമാരായി സേവനം ചെയ്യാൻ അനുയോജ്യരായവരെ ഊരുകളിൽ നിന്നും കണ്ടെത്തും. സാക്ഷരതാ ക്ലാസുകൾ കൃത്യമായും, ചിട്ടയോടെയും നടത്തുന്നതിൽ ശ്രദ്ധിക്കും. വാർഡിലെ പട്ടികവർഗ്ഗ വിദ്യാർത്ഥികളുടെ പഠന കാര്യങ്ങളിൽ ഇടപെടലുകൾ നടത്തും.

**3.5.1.2 സ്കൂളിൽ പോകാത്ത കുട്ടികൾ - ലക്ഷ്യങ്ങൾ**

തീരെ സ്കൂളിൽ പോകാത്ത കുട്ടികളെ സ്കൂളിൽ കൃത്യമായി എത്തിക്കൽ

**ലക്ഷ്യസ്ഥാനം**

പഞ്ചായത്തിലെ വിവിധ സ്കൂളുകളിൽ പ്രവേശനം നൽകിയ കുട്ടികളിൽ 13.94% പേർ ക്ലാസിൽ പോകുന്നില്ല. ഈ പ്രശ്നം പരിഹരിച്ച് 100% പേരെയും കൃത്യമായി സ്കൂളിൽ എത്തിക്കൽ. പഠന നിലവാരം ഉയർത്തി സ്കൂളുകൾ പട്ടികവർഗ്ഗ സൗഹൃദമാക്കി മാറ്റൽ, പഠനത്തിന്റെ മാഹാത്മ്യം കുട്ടികളെ ബോധ്യപ്പെടുത്തി സമൂഹത്തെ ശാക്തീകരിക്കൽ.

**നടപടികൾ/പ്രവർത്തനങ്ങൾ**

1. ഒന്നാം വാർഡായ ഒരപ്പിൽ 3.8% കുട്ടികൾ തീരെ സ്കൂളിൽ പോകുന്നില്ല. ഈ കുട്ടികളെ രക്ഷിതാക്കളുടേയും, അധ്യാപകരുടേയും, പ്രൊമോട്ടറുടേയും സഹായത്തോടെ സ്കൂളിൽ എത്തിക്കൽ.
2. രണ്ടാം വാർഡായ എള്ളുമന്ദത്ത് 22.81% കുട്ടികൾ തീരെ സ്കൂളിൽ പോകുന്നില്ല. ഈ കുട്ടികളെ സ്കൂളിൽ എത്തിച്ചു പഠനം ഉറപ്പാക്കൽ നടപടികൾ.
3. മൂന്നാം വാർഡായ ഒഴക്കോടിയിൽ 33.33% കുട്ടികൾ തീരെ സ്കൂളിൽ പോകുന്നില്ല. ഇവിടെ വിവിധ പ്രവർത്തനങ്ങൾ സംഘടിപ്പിച്ച് ഈ അവസ്ഥ ഘട്ടം ഘട്ടമായി പരിഹരിക്കൽ.
4. നാലാം വാർഡായ പാണ്ടിക്കടവിൽ 30.51% കുട്ടികൾ തീരെ സ്കൂളിൽ പോകുന്നില്ല. ഈ കുട്ടികളെ വിദ്യാലയങ്ങളിൽ എത്തിച്ച് പ്രശ്നം പരിഹരിക്കൽ.
5. അഞ്ചാം വാർഡായ ചാമാടിപ്പൊയിലിൽ 7.41% കുട്ടികൾ തീരെ സ്കൂളിൽ പോകുന്നില്ല. ഈ കുട്ടികളെ സ്കൂളിൽ എത്തിച്ച് പ്രശ്നം പരിഹരിക്കൽ.
6. ഏഴാം വാർഡായ പായോട് 9.26% കുട്ടികൾ തീരെ സ്കൂളിൽ പോകുന്നില്ല. ഈ കുട്ടികളെ സ്കൂളിൽ എത്തിച്ച് പഠനത്തിൽ ഉറപ്പിച്ചു നിർത്തി പ്രശ്നം പരിഹരിക്കൽ.
7. എട്ടാം വാർഡായ ദ്വാരകയിൽ 9.09% കുട്ടികൾ തീരെ സ്കൂളിൽ പോകുന്നില്ല ഈ കുട്ടികളെ സ്കൂളിൽ എത്തിച്ച് പ്രശ്നം പരിഹരിക്കൽ.
8. ഒൻപതാം വാർഡായ ചെറുവയലിൽ 1 കുട്ടി മാത്രമാണ് തീരെ സ്കൂളിൽ പോകാത്തത്. ഈ കുട്ടിയെ മാതാപിതാക്കളുടേയും, അധ്യാപകരുടേയും, പ്രൊമോട്ടറുടേയും സഹായത്തോടെ സ്കൂളിൽ എത്തിച്ച് 100% നേട്ടം കൈവരിക്കുന്നതിനുള്ള പ്രവർത്തനങ്ങൾ നടത്തൽ.

9. പത്താം വാർഡായ കമ്മനയിൽ 9.46% കുട്ടികൾ തീരെ സ്കൂളിൽ പോകുന്നില്ല. ഈ പ്രശ്നത്തിൽ ബന്ധപ്പെട്ടവരെ പങ്കെടുപ്പിച്ചു കൊണ്ട് കൂട്ടായ പ്രവർത്തനം നടത്തി പരിഹരിക്കൽ.
10. പതിനൊന്നാം വാർഡായ പുലിക്കാട് 11.67% കുട്ടികൾ തീരെ സ്കൂളിൽ പോകുന്നില്ല. ഈ കുട്ടികളെ ബന്ധപ്പെട്ടവരുടെ സഹകരണത്തോടെ സ്കൂളിൽ തിരിച്ചെത്തിച്ച് പഠിപ്പിക്കുന്നതിനുള്ള പ്രവർത്തനങ്ങൾ.
11. പന്ത്രണ്ടാം വാർഡായ പീച്ചംകോട് 18.18% കുട്ടികൾ തീരെ സ്കൂളിൽ പോകുന്നില്ല. ഈ കുട്ടികളെ സ്കൂളിൽ തിരിച്ചെത്തിക്കാനുള്ള പ്രവർത്തനങ്ങൾ നടത്തൽ.
12. പതിമൂന്നാം വാർഡായ തോണിച്ചാലിൽ 8.79% കുട്ടികൾ തീരെ സ്കൂളിൽ പോകുന്നില്ല. ബന്ധപ്പെട്ടവരുടെ കൂട്ടായ പ്രവർത്തനത്തിലൂടെ ഈ കുട്ടികളെ വിദ്യാലയത്തിൽ എത്തിച്ച് പ്രശ്നം പരിഹരിക്കൽ.
13. പതിനാലാം വാർഡായ പാലമുക്കിൽ 21.11% കുട്ടികൾ തീരെ സ്കൂളിൽ പോകുന്നില്ല. ഇവരെ കണ്ടെത്തി സ്കൂളിൽ എത്തിച്ച് തുടർന്നു പഠിക്കാനാവശ്യമായ പ്രവർത്തനങ്ങൾ നടത്തി പ്രശ്നം പരിഹരിക്കൽ.
14. പതിനഞ്ചാം വാർഡായ കുനമംഗലത്ത് 23.17% കുട്ടികൾ തീരെ സ്കൂളിൽ പോകുന്നില്ല. ഈ കുട്ടികളെ കണ്ടെത്തി സ്കൂളിൽ തിരികെ എത്തിച്ച് പ്രശ്നം പരിഹരിക്കൽ.
15. പതിനേഴാം വാർഡായ കല്ലോടിയിൽ 39.24% കുട്ടികൾ തീരെ സ്കൂളിൽ പോകുന്നില്ല. പഞ്ചായത്തിൽ ഏറ്റവും കൂടുതൽ കുട്ടികൾ സ്കൂളിൽ പോകാത്തവരായി ഉള്ള ഈ വാർഡിൽ ബന്ധപ്പെട്ടവരുടെ സഹായത്തോടെ പ്രവർത്തനങ്ങൾ നടത്തി എല്ലാ വിദ്യാർത്ഥികളേയും സ്കൂളിൽ തിരിച്ചെത്തിക്കാനുള്ള നടപടികൾ സ്വീകരിച്ച് പ്രശ്നം പരിഹരിക്കൽ.
16. പതിനെട്ടാം വാർഡായ അയിലമൂലയിൽ 12.5% കുട്ടികൾ തീരെ സ്കൂളിൽ പോകുന്നില്ല. ഇവരെ കണ്ടുപിടിച്ച് ബന്ധപ്പെട്ടവരുടെ സഹകരണത്തോടെ സ്കൂളിൽ തിരിച്ചെത്തിച്ച് പ്രശ്നം പരിഹരിക്കൽ.
17. പത്തൊൻപതാം വാർഡായ വാളേരിയിൽ 5.43% കുട്ടികൾ തീരെ സ്കൂളിൽ പോകുന്നില്ല. ഈ കുട്ടികളെ കണ്ടുപിടിച്ച് സ്കൂളിൽ എത്തിച്ച് പഠിപ്പിച്ചു പ്രശ്നം പരിഹരിക്കൽ.

**പൊതുവായ നടപടികൾ**

- ❖ പഞ്ചായത്ത് മെമ്പറുടെയും, പ്രൊമോട്ടറുടെയും, അധ്യാപകരുടെയും നേതൃത്വത്തിൽ തീരെ സ്കൂളിൽ പോകാത്ത കുട്ടികളുടെ വീടുകളിൽ പോയി രക്ഷിതാക്കളെയും, കുട്ടികളെയും കണ്ട് എന്തു കാരണത്താലാണു കുട്ടികൾ തീരെ സ്കൂളിൽ പോകാത്തതെന്നു മനസിലാക്കിയ ശേഷം ഉചിതമായ പരിഹാര നടപടികൾ സ്വീകരിക്കും.
- ❖ വീടുകളിൽ പഠനാന്തരീക്ഷം സൃഷ്ടിക്കാൻ സഹായിക്കും.
- ❖ വിദ്യാലയങ്ങളിൽ, വിശിഷ്യ, കുട്ടികൾ പഠിക്കുന്ന ക്ലാസുകളിൽ, സഹപാഠികളിൽ, മനോഭാവങ്ങളിൽ, മാറ്റം വേണ്ടി വരുന്ന പക്ഷം അതിൽ ഇടപെടും.
- ❖ മാതാപിതാക്കൾക്ക് വിശിഷ്ട്യാ അമ്മമാർക്ക് കൗൺസിലിംഗ് നൽകും. കുട്ടികൾ കൃത്യമായി വരുന്നുണ്ടോ, പഠിക്കുന്നുണ്ടോ എന്ന് മോണിറ്റർ ചെയ്യാൻ ജനകീയ സംവിധാനം ഉണ്ടാക്കും.
- ❖ പഠിക്കാൻ പ്രയാസമുള്ള വിഷയങ്ങൾക്ക് ട്യൂഷൻ നൽകാൻ വിദ്യാഭ്യാസവുമായ പട്ടികവർഗ്ഗ യുവതീ യുവാക്കളെയും, റിട്ടയർ ചെയ്ത അധ്യാപകരേയും നിയോഗിക്കും.
- ❖ എല്ലാ മാസവും വാർഡ് തലത്തിൽ പ്രവർത്തനങ്ങൾ വിലയിരുത്തി മുന്നോട്ടു പോകും.

**3.5.1.3 ചിലപ്പോൾ മാത്രം സ്കൂളിൽ പോകുന്നവർ - ലക്ഷ്യങ്ങൾ**

എടവക ഗ്രാമപഞ്ചായത്തിലെ വിദ്യാർത്ഥികളിൽ 16.65% പേർ ചിലപ്പോൾ മാത്രം പോകുന്നവരാണ്. ഇത്തരം കുട്ടികളെ കൃത്യമായി സ്കൂളിൽ എത്തിച്ച് പഠിപ്പിച്ച് 100% ഹാജർ ഉറപ്പു വരുത്തൽ



**ലക്ഷ്യസ്ഥാനം**

നിലവിലുള്ള 16.65% എന്ന പഞ്ചായത്ത് തല കണക്കിൽ നിന്നും കൂടുതലായിട്ടും, കുറവായിട്ടും ശതമാനം കുട്ടികൾ വാർഡു തല വിശകലനത്തിൽ ചിലപ്പോൾ മാത്രം പോകുന്നവരായി കണ്ടെത്തിയിട്ടുണ്ട്. ഈ പ്രശ്നം പൂർണ്ണമായി പരിഹരിക്കൽ.

**നടപടികൾ/പ്രവർത്തനങ്ങൾ**

1. ഒരപ്പ് വാർഡിൽ 32.06% കുട്ടികൾ ചിലപ്പോൾ മാത്രം പോകുന്നവരാണ്. പഞ്ചായത്തും, വാർഡും തമ്മിലുള്ള വിടവ് 15.41% ആണ്. ഈ പ്രശ്നം ബന്ധപ്പെട്ടവരുമായി സഹകരിച്ച് പരിഹരിക്കൽ.
2. എള്ളുമന്ദം വാർഡിൽ 14.04% കുട്ടികൾ ചിലപ്പോൾ മാത്രം സ്കൂളിൽ പോകുന്നവരാണ്. പഞ്ചായത്തും, വാർഡും തമ്മിൽ താരതമ്യം ചെയ്യുമ്പോൾ പ്രശ്നത്തിന്റെ തീവ്രത പഞ്ചായത്തിനേക്കാൾ 2.61% കുറവാണെങ്കിലും വാർഡ് തലത്തിൽ പരിഹാര നടപടികൾ സ്വീകരിക്കലും, പ്രശ്നം പരിഹരിക്കലും.
3. ഒഴക്കോടി വാർഡിൽ 18.18% കുട്ടികൾ ചിലപ്പോൾ മാത്രം സ്കൂളിൽ പോകുന്നവരാണ്. പഞ്ചായത്തുമായി താരതമ്യം ചെയ്യുമ്പോൾ വിടവ് 1.53% കൂടുതലാണ്. വാർഡ് തലത്തിൽ ഇത് പരിഹരിക്കാനുള്ള നടപടികൾ സ്വീകരിക്കൽ.
4. പാണ്ടിക്കടവ് വാർഡിൽ 22.03% കുട്ടികൾ ചിലപ്പോൾ മാത്രം സ്കൂളിൽ പോകുന്നവരാണ്. ഈ വിടവ് പഞ്ചായത്തുമായി താരതമ്യം ചെയ്യുമ്പോൾ 5.38% കൂടുതലാണ്. വാർഡ് തലത്തിൽ ഇത് പരിഹരിക്കാനുള്ള നടപടികൾ സ്വീകരിക്കൽ.
5. ചാമാടിപ്പൊയിൽ വാർഡിൽ 3.709% കുട്ടികൾ ചിലപ്പോൾ മാത്രം സ്കൂളിൽ പോകുന്നവരാണ്. പഞ്ചായത്ത് തലത്തിൽ താരതമ്യം ചെയ്യുമ്പോൾ 12.95% കുറവാണ്. എന്നിരുന്നാലും ബന്ധപ്പെട്ടവരുമായി സഹകരിച്ച് ഈ പ്രശ്നം പരിഹരിക്കൽ.
6. പായോട് വാർഡിൽ 9.26% കുട്ടികൾ ചിലപ്പോൾ മാത്രം സ്കൂളിൽ പോകുന്നവരാണ്. പഞ്ചായത്ത് തലത്തിൽ താരതമ്യം ചെയ്യുമ്പോൾ 7.39% കുറവാണ്. എന്നിരുന്നാലും ഈ പ്രശ്നം പരിഹരിക്കാനാവശ്യമായ വാർഡ് തല നടപടികൾ കൈക്കൊള്ളൽ.
7. ദ്വാരക വാർഡിൽ 10.61% കുട്ടികൾ ചിലപ്പോൾ മാത്രം സ്കൂളിൽ പോകുന്നവരാണ്. പഞ്ചായത്തുമായി താരതമ്യം ചെയ്യുമ്പോൾ 6.04% കുറവാണ്. എന്നിരുന്നാലും വാർഡ് തലത്തിൽ പ്രശ്ന പരിഹാര നടപടികൾ സ്വീകരിക്കൽ.
8. ചെറുവയൽ വാർഡിൽ 7.69% കുട്ടികൾ ചിലപ്പോൾ മാത്രം പോകുന്നവരാണ്. പഞ്ചായത്തുമായി താരതമ്യം ചെയ്യുമ്പോൾ വിടവ് 8.96% കുറവാണ്. എന്നിരുന്നാലും വാർഡ് തലത്തിൽ നടപടിയെടുത്ത് പ്രശ്നം പരിഹരിക്കണം.
9. കമ്മന വാർഡിൽ 9.46% കുട്ടികൾ ചിലപ്പോൾ മാത്രം സ്കൂളിൽ പോകുന്നവരാണ്. പഞ്ചായത്തുമായി താരതമ്യം ചെയ്യുമ്പോൾ വിടവ് 7.19% കുറവാണ്. വാർഡ് തല നടപടിയിലൂടെ ഈ പ്രശ്നം പരിഹരിക്കണം.
10. പുലിക്കാട് വാർഡിൽ 10% കുട്ടികൾ ചിലപ്പോൾ മാത്രം സ്കൂളിൽ പോകുന്നവരാണ്. പഞ്ചായത്തുമായി താരതമ്യം ചെയ്യുമ്പോൾ 6.65% കുറവാണ്. വാർഡ് തല നടപടികൾ വഴി പ്രശ്നം പരിഹരിക്കണം.
11. പീച്ചംകോട് വാർഡിൽ 18.18% കുട്ടികൾ ചിലപ്പോൾ മാത്രം സ്കൂളിൽ പോകുന്നവരാണ്. പഞ്ചായത്തുമായി താരതമ്യം ചെയ്യുമ്പോൾ വിടവ് 1.53% കൂടുതലാണ്. വാർഡ് തല നടപടികളിലൂടെ പ്രശ്നം പരിഹരിക്കണം.
12. തോണിച്ചാൽ വാർഡിൽ 17.58% കുട്ടികൾ ചിലപ്പോൾ മാത്രം സ്കൂളിൽ പോകുന്നവരാണ്. പഞ്ചായത്തുമായി താരതമ്യം ചെയ്യുമ്പോൾ ഒരു ശതമാനത്തിൽ താഴെയെ വിടവുള്ളുവെങ്കിലും വാർഡ് തല പരിഹാര നടപടികൾ വഴി പ്രശ്നം പരിഹരിക്കണം.
13. പാലമുക്ക് വാർഡിൽ 6.67% കുട്ടികൾ ചിലപ്പോൾ മാത്രം സ്കൂളിൽ പോകുന്നവരാണ്. പഞ്ചായത്തുമായി താരതമ്യം ചെയ്യുമ്പോൾ 9.98% വിടവ് കുറവാണെങ്കിലും വാർഡ് തല പരിഹാര നടപടികൾ വഴി പ്രശ്നം പരിഹരിക്കണം.

14. കുന്നമംഗലം വാർഡിലാണ് ഏറ്റവും കൂടുതൽ കുട്ടികൾ സ്കൂളിൽ ചിലപ്പോൾ മാത്രം പോകുന്നത്. 36.5% പഞ്ചായത്തുമായി താരതമ്യം ചെയ്യുമ്പോൾ വിടവ് 19.94% കൂടുതലാണ്. വാർഡ് തലത്തിൽ അനുയോജ്യമായ പ്രശ്ന പരിഹാര നടപടികൾ സ്വീകരിക്കണം.
15. കല്ലോടി വാർഡിൽ 18.99% കുട്ടികൾ ചിലപ്പോൾ മാത്രം സ്കൂളിൽ പോകുന്നവരാണ്. പഞ്ചായത്തുമായി താരതമ്യം ചെയ്യുമ്പോൾ വിടവ് 2.34% കൂടുതലാണ്. വാർഡ് തലത്തിൽ പരിഹാര നടപടികൾ സ്വീകരിക്കണം.
16. അയിലമൂല വാർഡിൽ 12.5% കുട്ടികൾ ചിലപ്പോൾ മാത്രം സ്കൂളിൽ പോകുന്നവരാണ്. പഞ്ചായത്തിനേക്കാൾ വിടവ് 4.15% കുറവാണെങ്കിൽ വാർഡ് തലത്തിൽ പരിഹാര നടപടികൾ സ്വീകരിക്കണം.
17. വാളേരി വാർഡിൽ 22.83% കുട്ടികൾ ചിലപ്പോൾ മാത്രം സ്കൂളിൽ പോകുന്നവരാണ്. പഞ്ചായത്തിനേക്കാൾ വിടവ് 6.18% കൂടുതലാണ്. വാർഡ് തലത്തിൽ പരിഹാര നടപടികൾ സ്വീകരിക്കണം.

**3.6.1 ആരോഗ്യ മേഖല**

**ലക്ഷ്യങ്ങൾ**

1. സ്ഥിര രോഗികളുടെ ക്ലേശങ്ങൾ ലഘൂകരിക്കൽ- മെച്ചപ്പെട്ട ചികിത്സ ലഭ്യമാക്കൽ (പഞ്ചായത്തിലെ പട്ടികവർഗ്ഗ ജനസംഖ്യയിൽ 2.75% പേർ സ്ഥിര രോഗികളാണ്.)
2. ഭിന്നശേഷിയുള്ളവരെ പുനരധിവാസിപ്പിക്കൽ (പഞ്ചായത്തിലെ പട്ടികവർഗ്ഗ ജനസംഖ്യയിൽ 1.23% ഈ വിഭാഗത്തിൽപ്പെട്ടവരാണ്.) പുകയില ഉല്പന്നങ്ങൾ ഉപയോഗിക്കുന്നവരെ, ഈ ദുശ്ശീലത്തിൽ നിന്നും മോചിപ്പിക്കൽ.
3. പുകയില ഉല്പന്നങ്ങൾ ഉപയോഗിക്കാത്ത പട്ടികവർഗ്ഗ സമൂഹത്തെ സൃഷ്ടിക്കൽ
4. മദ്യപാനത്തിന് അടിമകളായവരെ മോചിപ്പിക്കൽ -ഹ്രസ്വകാല ദീർഘകാല പദ്ധതികൾ ആവിഷ്കരിക്കൽ പഞ്ചായത്തിലെ മദ്യപാനികളുടെ ശതമാനം 20 ൽ നിന്നും 0 ആയി കുറയ്ക്കും.
5. വയോജനങ്ങളുടെ ശതമാനം സംസ്ഥാന ജില്ലാ ശതമാനത്തിൽ നിന്നും പകുതിയായി കുറഞ്ഞതിന്റെ കാരണങ്ങൾ കണ്ടെത്തി പരിഹാരനടപടികൾ സ്വീകരിക്കൽ

**ലക്ഷ്യസ്ഥാനം**

1. സ്ഥിര രോഗികൾക്ക് ചികിത്സ വീടുകളിൽ ലഭ്യമാക്കൽ.
2. അവർ അവഗണിക്കപ്പെടാതിരിക്കാൻ ഊരുകളിൽ സംവിധാനം ഏർപ്പെടുത്തൽ.
3. സ്ഥിര രോഗികളുടെ ജീവിത സാഹചര്യങ്ങൾ മെച്ചപ്പെടുത്തൽ.
4. കൃത്യമായ ചികിത്സ ലഭ്യമാക്കൽ ഓരോരുത്തരടേയും താൽപര്യത്തിനും, അഭിരുചിക്കും ഇണങ്ങിയ കൈതൊഴിലുകൾ അഭ്യസിപ്പിക്കൽ. നിരാശാബോധത്തിൽ നിന്ന് കരകയറ്റൽ.
5. പഞ്ചായത്തിലെ പട്ടികവർഗ്ഗക്കാരിൽ 64.15% പേർ പുകയില ഉല്പന്നങ്ങൾ ഉപയോഗിക്കുന്നവരാണ്. ജീവിതത്തിനും, ആരോഗ്യത്തിനും ഹാനികരമായ ഇത്തരം വസ്തുക്കളുടെ ഉപയോഗം 3 കൊല്ലം കൊണ്ട് 50% ആയി കുറയ്ക്കൽ- തുടർന്നു 2 കൊല്ലം കൊണ്ട് പൂർണ്ണമായും ഒഴിവാക്കൽ.
6. വാർഡ് തലത്തിലും, ഊരുതലത്തിലും ബോധവൽക്കരണ പരിപാടികൾ നടത്തൽ.
7. ചികിത്സ നൽകി മദ്യപാനാസക്തിയിൽ നിന്നും മോചിപ്പിക്കൽ.
8. കുടുംബബന്ധങ്ങൾ ഊഷ്മളമാക്കൽ.
9. വിനോദ-വിജ്ഞാന പരിപാടികൾ ഊരുകളിൽ നടത്തൽ.
10. ചൂഷണത്തിന്റെ ഭാഗമണ് മദ്യമെന്ന് ആദിവാസി സമൂഹത്തെ ബോധ്യപ്പെടുത്തൽ.

11. പട്ടികവർഗ്ഗ വിഭാഗങ്ങളുടെ ആയുർദൈർഘ്യം കുറയുന്നതിന്റെ കാരണങ്ങൾ കണ്ടെത്തി പരിഹാരനടപടികൾ സ്വീകരിക്കൽ.
12. ആരോഗ്യ സംരക്ഷണ പ്രവർത്തനങ്ങൾ ഊർജ്ജിതമാക്കൽ
13. വയോജനങ്ങൾക്ക് ഊരുതലത്തിലും, വീടുകളിലും പരിരക്ഷ ഉറപ്പാക്കൽ.

**നടപടികൾ/പ്രവർത്തനങ്ങൾ**

1. പഞ്ചായത്തിലെ ഒഴക്കോടി, ദ്വാരക, കമ്മന, ചെറുവയൽ എന്നീ നാലു വാർഡുകളിലാണ് സ്ഥിര രോഗികൾ കൂടുതൽ ഉള്ളത്. പഞ്ചായത്തിലെ 145 സ്ഥിര രോഗികളിൽ 88 പേർ മേൽപറഞ്ഞ വാർഡുകളിലാണ്. ഓരോ രോഗിയുടേയും അദ്ദേഹത്തിന്റെ കുടുംബത്തിന്റെയും പ്രശ്നങ്ങൾ പരിശോധിച്ച് ചികിത്സയും കുടുംബത്തിനു ജീവിതമാർഗ്ഗവും കൃത്യമായി ലഭ്യമാക്കുന്നതിനുള്ള ആരോഗ്യ പദ്ധതി നടപ്പിലാക്കും. ഈ വാർഡുകളിലെ പ്രവർത്തനങ്ങൾക്ക് മുൻഗണന നൽകും.
2. അവശേഷിക്കുന്ന വാർഡുകളിൽ താമസിക്കുന്ന സ്ഥിര രോഗികളെ എത്തിക്കുന്നതിനും, കുടുംബത്തിലെ പ്രശ്നങ്ങൾ വിലയിരുത്തുന്നതിനും സംവിധാനങ്ങൾ ഏർപ്പെടുത്തും.
3. പഞ്ചായത്തിന്റെ നിയന്ത്രണത്തിലുള്ള പള്ളിക്കൽ പി.എച്ച്.സി.യ്ക്കു ചുമതല നൽകി സബ്സെന്ററുകളിലെ ആരോഗ്യ പ്രവർത്തകരേയും, ആശാവർക്കർമാരേയും കൂട്ടിയിണക്കി സമഗ്ര ആരോഗ്യപരിപാടി തയ്യാറാക്കും. നല്ലൂർനാട് ട്രൈബൽ സി.എച്ച്.സി.യുടെ സാങ്കേതിക മേൽ നോട്ടം ഈ പ്രവർത്തനങ്ങൾക്ക് ഉണ്ടായിരിക്കും.
4. പഞ്ചായത്തിന്റെ ആരോഗ്യ വർക്കിംഗ് ഗ്രൂപ്പും പട്ടികവർഗ്ഗ വർക്കിംഗ് ഗ്രൂപ്പും യോജിച്ചു പ്രവർത്തിച്ചു കൊണ്ട് സ്ഥിരരോഗങ്ങളുടെ പിടിയിൽ നിന്നും ആദിവാസി സമൂഹത്തെ രക്ഷിക്കാനുള്ള പ്രതിരോധ ബോധവൽക്കരണ സംരക്ഷണ പ്രവർത്തനങ്ങൾ ദീർഘകാലാടിസ്ഥാനത്തിൽ ആവിഷ്കരിക്കുകയും ഫലപ്രദമായി നടപ്പിലാക്കുകയും ചെയ്യും.
5. പഞ്ചായത്തിലെ 15 വാർഡുകളിൽ ഭിന്നശേഷി നേരിടുന്നവർ താസിക്കുന്നുണ്ട്. പെൻഷനുകളിലും, ഉപകരണവിതരണത്തിലും, വർഷത്തിലൊരിക്കൽ നടത്തുന്ന മെഡിക്കൽ ക്യാമ്പുകൾക്കുമപ്പുറം ഇവരുടെ പ്രശ്നങ്ങളിലേക്ക് കടന്നിട്ടില്ല. ഇവരുടെ പ്രശ്ന പരിഹാരത്തിനു പറ്റിയ പദ്ധതി ആവിഷ്കരിക്കും.
6. ഈ വിഭാഗത്തിൽപ്പെട്ടവരുടെ പ്രായം, വിദ്യാഭ്യാസ യോഗ്യത, ആരോഗ്യസ്ഥിതി, അഭിരുചി എന്നീ ഘടകങ്ങൾ കണക്കിലെടുത്തു അവർക്ക് ചെയ്യാൻ പറ്റുന്ന തൊഴിലുകൾ അഭ്യസിപ്പിക്കുകയും സാമ്പത്തിക സഹായം നൽകി സ്വയം തൊഴിൽ മേഖലയിലേക്കു തിരിച്ചു വിടുകയും ചെയ്യും.
7. സമൂഹത്തിൽ നിന്നും കുടുംബാംഗങ്ങളിൽ നിന്നും നേരിടുന്ന അവഗണന ഇല്ലാതാക്കാൻ ബോധവൽക്കരണ ശാക്തീകരണ പ്രവർത്തനങ്ങൾ സംഘടിപ്പിക്കും. ഇവരുടെ ആത്മവിശ്വാസം വർദ്ധിപ്പിക്കുകയും അവരെ മുഖ്യധാരയിലേക്കു കൊണ്ടു വരികയും ചെയ്യും.
8. എല്ലാ വാർഡുകളിലും 30% മുതൽ 52% വരെ പട്ടികവർഗ്ഗക്കാർ പുകയില ഉല്പന്നങ്ങളുടെ അടിമകളാണ്. ഇതുമൂലം കനത്ത സാമ്പത്തിക നഷ്ടവും ആരോഗ്യഹാനിയും സംഭവിക്കുന്നു. വിനോദത്തിന്റെ ഭാഗമായി ചെറുപ്പത്തിൽ തുടങ്ങുന്ന ശീലം പ്രായപൂർത്തിയാകുമ്പോഴേക്കും ഒഴിവാക്കാൻ പറ്റാത്ത ആസക്തിയായി മാറുന്നു. ഇതിനെതിരെ ബോധവൽക്കരണം, ചികിത്സ, വിൽപന നിരോധിക്കൽ മുതലായ നടപടികൾ സ്വീകരിക്കുന്നതാണ്. മൂന്ന് കൊല്ലം കൊണ്ട് ഇവയുടെ ഉപഭോഗം 50% കുറയ്ക്കാൻ ലക്ഷ്യമിടുന്നു. തുടർന്നുള്ള രണ്ടു കൊല്ലം കൊണ്ട് പൂർണ്ണമായി വിമുക്തി നേടൽ.
9. പുകയില ഉല്പന്നങ്ങളുടെ ഉപഭോഗത്തിൽ നിന്നും മോചിതരാകുന്നവർക്ക് ബദൽ ക്രിയേഷൻ പരിപാടികൾ വായനാശീലം, കളികൾ എന്നിവയിലൂടെ ആനന്ദം കൈവരിക്കാൻ നടപടികൾ എടുക്കും. ഓരോ ഊരിലെയും, വാർഡിലെയും ആദിവാസികളുടെ അഭിപ്രായവും അഭിരുചിയും അറിഞ്ഞു മാത്രമെ നടപടികൾ സ്വീകരിക്കുകയുള്ളൂ.
10. ആദിവാസി സമൂഹത്തെ സ്വതന്ത്രമായി ചിന്തിക്കുന്നതിൽ നിന്നും പിൻതിരിപ്പിക്കുന്നത് മദ്യം നൽകിയാണ്. ജീവിതത്തിന്റെ നല്ല നാളുകൾ അവരിൽ നിന്നും തട്ടിപ്പിറക്കപ്പെടുന്നു ചുഷണത്തിന്റെ രാഷ്ട്രീയം അവരെ

ബോധ്യപ്പെടുത്താൻ വാർഡ് തലത്തിലും, ഊരുതലത്തിലും എല്ലാ മാസവും ബോധവൽക്കരണ ക്ലാസുകളും ചർച്ചകളും നടത്തും.

11. മദ്യപാനിയുടെ കുടുംബജീവിതം, മക്കളുടെ വിദ്യാഭ്യാസം, കടബാധ്യത, ആരോഗ്യപ്രശ്നങ്ങൾ മുതലായവ വ്യക്തിപരമായി പഠിച്ചു വിലയിരുത്തി അനുയോജ്യമായ പ്രതിരോധ പരിപാടികൾ ആവിഷ്കരിക്കും.
12. കുലിക്കൊപ്പമോ, പണിക്കു വിളിക്കാൻ ഊരുകളിൽ ചെല്ലുമ്പോൾ മുൻകൂറായോ അവർക്ക് പ്രലോഭനം ഉണ്ടാകാനായി മദ്യക്കുപ്പി കാണിക്കുന്ന രീതി പോലും കർഷകരോ അവരുടെ ഏജന്റുമാരോ പിൻതുടരുന്നില്ല. അന്യസംസ്ഥാനങ്ങളിലേക്ക് വിദ്യാർത്ഥികളെ പോലും പ്രലോഭിപ്പിച്ചുകൊണ്ട് ഏജന്റുമാർ കൊണ്ടു പോയി മദ്യത്തിനടിമയാക്കി ജോലി ചെയ്യിക്കുന്നു. ഈ മനുഷ്യാവകാശ ലംഘനത്തെപ്പറ്റി ആഴത്തിൽ ആദിവാസി സമൂഹത്തെ ബോധവാൻമാരാക്കാൻ പദ്ധതികൾ നടപ്പിലാക്കും.
13. പഞ്ചായത്തിലെ ഊരുമുപ്പൻമാരേയും, കർഷക സംഘടനകളേയും, വിവിധ കർഷക സമിതികളേയും, കച്ചവടക്കാരുടെ സംഘടനകളേയും, കൃഷിവകുപ്പ്, എക്സൈസ് വകുപ്പ്, പോലീസ്, പട്ടികവർഗ്ഗ വികസന വകുപ്പ്, റവന്യൂ വകുപ്പ് ഉദ്യോഗസ്ഥരേയും പങ്കെടുപ്പിച്ചുകൊണ്ട് പഞ്ചായത്ത് തല ബോധവൽക്കരണ പരിപാടി നടത്തും.
14. മദ്യപാനം മൂലം രോഗികളായവരെ ഡി-അഡിക്ഷൻ സെന്ററുകളിൽ കൊണ്ടു പോയി ചികിത്സിപ്പിക്കും. ആരോഗ്യം വീണ്ടെടുത്ത് മടങ്ങിയെത്തുന്നവരെ ബോധവൽക്കരണ പ്രവർത്തനങ്ങളിൽ പങ്കാളികളാക്കി രംഗത്തിറക്കും.
15. പഞ്ചായത്തിലെ വയോജനങ്ങളുടെ ശതമാനം 6.99% ആണ്. സംസ്ഥാന-ജില്ലാ നിരക്കുകളുമായി താരതമ്യം ചെയ്യുമ്പോൾ ഇതു വളരെക്കുറവാണ്. ഇതിന്റെ കാരണങ്ങൾ കണ്ടെത്താനായി പഞ്ചായത്ത് തലത്തിൽ പ്രത്യേക പഠനം ആരോഗ്യ-പട്ടികവർഗ്ഗ വർക്കിംഗ് ഗ്രൂപ്പുകളുടെ നേതൃത്വത്തിൽ നടത്തും.
16. പാലിയേറ്റീവ് സംവിധാനം കാര്യക്ഷമമാക്കി മാസത്തിലൊരിക്കൽ മുഴുവൻ പട്ടികവർഗ്ഗ വയോജനങ്ങളേയും കാണുന്നതിനും അവരുടെ ചികിത്സയടക്കമുള്ള കാര്യങ്ങൾ വിലയിരുത്തി പരിഹരിക്കുന്നതിനും നടപടികൾ സ്വീകരിക്കും.
17. വീട്ടിലിരുന്ന് കൈതൊഴിൽ ചെയ്യാൻ കഴിവുള്ളവരെ കണ്ടെത്തി അവർക്ക് വേണ്ട സാമ്പത്തിക ഭൗതിക സഹായങ്ങൾ ചെയ്യും.
18. പഞ്ചായത്തിലെ വയോജനങ്ങളുടെ സാമ്പത്തികവും, സാംസ്കാരികവും, സാമൂഹ്യവും, ആരോഗ്യപരവുമായ പ്രശ്നങ്ങൾ പരിഹരിക്കാൻ കുടുംബതലത്തിലും, ഊരുതലത്തിലും സമഗ്ര പദ്ധതി രൂപീകരിക്കും.

**3.7.1 തൊഴിൽ വരുമാന മേഖല**

**ലക്ഷ്യങ്ങൾ**

1. പഞ്ചായത്ത് ശരാശരിയേക്കാൾ ഉയർന്നു നിൽക്കുന്ന വാർഡുകളായ 2,5,7,8,12,13,14,17,18,19 വാർഡുകളിലെ തൊഴിൽ രഹിതരുടെ എണ്ണം കുറച്ച് കൊണ്ടു വരുന്നതിനുള്ള പദ്ധതികൾ ആദ്യഘട്ടത്തിൽ നടപ്പിലാക്കും.
2. രണ്ടാംഘട്ടത്തിൽ മുഴുവൻ വാർഡുകളിലെയും തൊഴിൽ രഹിതരുടെ എണ്ണം കുറച്ച് കൊണ്ടു വരും.
3. തൊഴിലുറപ്പ് പദ്ധതിയിൽ 100% അംഗങ്ങളാക്കുക.
4. പഞ്ചായത്ത് ശരാശരിയേക്കാൾ ഉയർന്നു നിൽക്കുന്ന വാർഡുകളായ 1,2,5,7,8 വാർഡുകളിൽ ആദ്യ ഘട്ടത്തിലും മറ്റ് വാർഡുകളിൽ രണ്ടാംഘട്ടത്തിലും ശരാശരി കുറച്ച് കൊണ്ടുവരും. സാങ്കേതിക വിദ്യാഭ്യാസം നേടി തൊഴിൽ നേടുന്നതിന് ആകർഷണം ഉണ്ടാക്കും.
5. മുഴുവൻ വാർഡുകളിലെയും ആദ്യഘട്ടത്തിൽ 90 ശതമാനത്തിലേക്ക് എത്തിക്കുന്നതിനുള്ള കർമ്മപരിപാടികൾ നടപ്പിലാക്കും.



6. രണ്ടാംഘട്ടത്തിൽ 80 ശതമാനത്തിലേക്കും, മൂന്നാം ഘട്ടത്തിൽ 70 ശതമാനത്തിലേക്കും, നാലാം ഘട്ടത്തിൽ 60 ശതമാനത്തിലേക്കും 5-ാം ഘട്ടത്തിൽ 50% ത്തിലേക്കും എത്തിക്കൽ. ഓരോ കുടുംബത്തിലും ഒരാളെങ്കിലും സ്ഥിര വരുമാനമുള്ള ആളുകളാക്കി മാറ്റൽ.
7. സ്ഥിര വരുമാനമുള്ള ആളുകളുടെ എണ്ണം 50% ത്തിലേക്കെത്തിക്കൽ.

**ലക്ഷ്യസ്ഥാനം**

1. തൊഴിൽ രഹിതരുടെ പഞ്ചായത്ത് തല ശതമാനം 10.66 ൽ നിന്നും 5 ശതമാനത്തിലേക്ക് കൊണ്ടു വരൽ
2. സാങ്കേതിക വിദ്യാഭ്യാസ യോഗ്യതയുള്ള 34 ആളുകൾക്കും യോഗ്യതക്കനുസരിച്ച് വിവിധ തൊഴിലുകൾ കണ്ടെത്തുന്നതിനുള്ള അവസരങ്ങൾ ഉണ്ടാക്കുക.

**നടപടികൾ/പ്രവർത്തനങ്ങൾ**

1. സ്വയം തൊഴിൽ പദ്ധതികൾക്ക് രൂപം കൊടുക്കൽ.
2. സ്വയം സഹായ സംഘങ്ങൾ രൂപീകരിച്ച് അതിലൂടെ സ്വയം തൊഴിൽ നടപ്പിലാക്കുക.
3. തൊഴിൽ രഹിതരായ വനിതകൾക്ക് കുടുംബശ്രീകളിലൂടെ തൊഴിൽ നടപ്പിലാക്കുക.
4. തൊഴിലുറപ്പ് പദ്ധതിയിൽ അംഗങ്ങളാകാത്ത ആളുകളെ പൂർണ്ണമായും തൊഴിലുറപ്പ് പദ്ധതിയിൽ ഉൾപ്പെടുത്തുക.
5. വിദ്യാഭ്യാസ യോഗ്യതയുള്ള തൊഴിൽ രഹിതരുടെ ലിസ്റ്റ് തയ്യാറാക്കൽ.
6. സർക്കാർ ജോലികളിൽ അപേക്ഷ സമർപ്പിക്കുന്നതിനുള്ള പരിശീലനങ്ങൾ നടത്തൽ.
7. സർക്കാർ ജോലികളിലേക്കുള്ള പ്രവേശനപരീക്ഷകൾ പാസാവുന്നതിനുള്ള പരിശീലനങ്ങൾ സംഘടിപ്പിക്കൽ
8. യോഗ്യതക്കനുസരിച്ച് തൊഴിൽ നേടുന്നതിനുള്ള അവസരങ്ങൾ ഉണ്ടാക്കൽ.
9. സാങ്കേതിക വിദ്യാഭ്യാസം നേടിയ ആളുകളെ അവരുടെ മേഖലക്കനുസരിച്ച് പ്രത്യേകം ലിസ്റ്റ് തയ്യാറാക്കൽ.
10. മേഖലയിൽ സ്വയം തൊഴിലിന് താല്പര്യമുള്ള ആളുകൾക്ക് സ്വയം തൊഴിലിനുള്ള പദ്ധതികൾ നടപ്പിലാക്കൽ.
11. പ്രസ്തുത മേഖലയിൽ സർക്കാർ തൊഴിലുകൾ നേടുന്നതിനുള്ള പരിശീലനങ്ങൾ നൽകൽ.
12. ഊരുകളിലെ കുടുംബങ്ങളെ വരുമാനരീതിയനുസരിച്ച് തരംതിരിച്ച് ലിസ്റ്റ് തയ്യാറാക്കൽ.
13. ആർക്കും തീരെ വരുമാനമില്ലാത്ത കുടുംബങ്ങളെ കണ്ടെത്തി അത് പരിഹരിക്കുന്നതിനുള്ള പദ്ധതികൾ നടപ്പിലാക്കൽ.
14. ഭൂരിഭാഗം കുടുംബങ്ങളിലും കഷ്ടത അനുഭവിക്കുന്ന ഊരുകളെ കണ്ടെത്തി അഭിരുചിക്കനുസരിച്ച് സ്വയം തൊഴിൽ സംരംഭങ്ങൾ നൽകുന്നതിനുള്ള പദ്ധതികൾ നടപ്പിലാക്കൽ.

**3.8.1 അടിസ്ഥാന സൗകര്യ മേഖല**

**ലക്ഷ്യങ്ങളും കർമ്മപരിപാടികളും**

അടിസ്ഥാന സൗകര്യമേഖലയിലെ പ്രശ്നവിശകലനത്തിന്റെ അടിസ്ഥാനത്തിലാണ് ലക്ഷ്യങ്ങളും കർമ്മപരിപാടികളും തയ്യാറാക്കിയിട്ടുള്ളത്. അടിസ്ഥാനസൗകര്യസൂചകങ്ങളിൽ പഞ്ചായത്ത് കൂടുതൽ ശ്രദ്ധ പതിപ്പിക്കേണ്ട മേഖലകൾക്ക് കൂടുതൽ ഊന്നൽ നൽകിയാണ് ലക്ഷ്യങ്ങളും കർമ്മ പരിപാടികളും തയ്യാറാക്കിയിട്ടുള്ളത്.

**ലക്ഷ്യങ്ങൾ**

1. 16.98 ശതമാനം ജീർണ്ണാവസ്ഥയിലുള്ള വീടുകൾ പുനരുദ്ധരിച്ച് 10 ശതമാനത്തിലും താഴെക്ക് കൊണ്ടുവരിക.

2. സ്വന്തമായി വീടില്ലാത്ത കുടുംബങ്ങളുടെ ശതമാനം പഞ്ചായത്ത് ശതമാനമായ 19.45 നേക്കാളും ഉയർന്നു നിൽക്കുന്ന വാർഡുകളായ 8,9,10,11,12,14,15,17,19 വാർഡുകളിൽ പഞ്ചായത്ത് ശതമാനത്തേക്കാളും കുറവിലേക്ക് എത്തിക്കുക.
3. വീടില്ലാത്ത മുഴുവനാളുകൾക്കും വിവിധ പദ്ധതികളിലൂടെ വീട് നൽകൽ
4. പഞ്ചായത്ത് ശരാശരിയേക്കാൾ ഉയർന്നു നിൽക്കുന്ന വാർഡുകളായ 5,8,9,11,12,14,15 വാർഡുകളിലെ ശരാശരി പഞ്ചായത്ത് ശരാശരിയായ 17.06 നേക്കാൾ കുറവിലേക്ക് എത്തിക്കുക.
5. മറ്റ് വാർഡുകളിൽ ഏറ്റവും കൂടുതൽ പ്രയാസം അനുഭവിക്കുന്ന ആളുകളെ കണ്ടെത്തി അവർക്കും ആവശ്യമായ പദ്ധതികൾ നടപ്പിലാക്കൽ.
6. പഞ്ചായത്ത് ശരാശരിയായ 26.40നേക്കാളും ഉയർന്നു നിൽക്കുന്ന വാർഡുകളായ 3,7,10,12,13,14,17,18,19 വാർഡുകളിലെ ശാശരി 15 ശതമാനത്തിലേക്ക് എത്തിക്കൽ.
7. മറ്റ് വാർഡുകളിൽ പ്രാധാന്യം അനുസരിച്ച് ക്രമേണ സമ്പൂർണ്ണ വൈദ്യുതീകരണം നടത്തുക

**ലക്ഷ്യസ്ഥാനം**

1. പഞ്ചായത്ത് ശതമാനത്തേക്കാൾ ഉയർന്നു നിൽക്കുന്ന വാർഡുകളായ 2,5,7,9,10,11,18 വാർഡുകളിൽ കൂടുതൽ ശ്രദ്ധയൂന്നി പഞ്ചായത്ത് ശരാശരിയേക്കാൾ കുറച്ച് കൊണ്ടുവരൽ.
2. പഞ്ചായത്ത് ശതമാനം 19.45ൽ നിന്ന് 5 ശതമാനത്തിലേക്ക് എത്തിക്കൽ
3. സ്വന്തമായി വീടില്ലാത്ത കുടുംബങ്ങളുടെ പ്രത്യേക ലിസ്റ്റ് തയ്യാറാക്കൽ.
4. വിവിധ പദ്ധതികളിലൂടെ പഞ്ചായത്ത് ശരാശരിയേക്കാൾ ഉയർന്നു നിൽക്കുന്ന വാർഡുകൾക്ക് പ്രാധാന്യം കൊടുത്ത് വീടുകൾ നിർമ്മിച്ച് നൽകൽ.
5. സ്ഥലമില്ലാത്ത കുടുംബങ്ങളുടെ ശരാശരി 17.06 ൽ നിന്നും 10 ശതമാനത്തിൽ താഴെ എത്തിക്കൽ.
6. വൈദ്യുതീകരിക്കാത്ത വീടുകളുടെ ശരാശരി 26.40 ശതമാനത്തിൽ നിന്നും 15 ശതമാനത്തിലേക്ക് കൊണ്ടുവരിക.

**നടപടികൾ/പ്രവർത്തനങ്ങൾ**

1. ജീർണ്ണാവസ്ഥയിലുള്ള വീടുകളുടെ ലിസ്റ്റ് തയ്യാറാക്കൽ.
2. വീടുകളുടെ പുനരുദ്ധാരണ പ്രവൃത്തിയുടെ തോത് അനുസരിച്ച് തരം തിരിക്കൽ.
3. തരം തിരിച്ചതിനനുസരിച്ച് ഫണ്ട് കണ്ടെത്തി വകയിരുത്തൽ.
4. പ്രാധാന്യം അനുസരിച്ച് ലക്ഷ്യത്തിലേക്ക് എത്തുന്നതിനുവേണ്ടി വിവിധ വർഷങ്ങളിൽ നടപ്പിലാക്കൽ.
5. സ്വന്തമായി സ്ഥലമില്ലാത്ത കുടുംബങ്ങളുടെ കൃത്യതയാർന്ന ലിസ്റ്റ് തയ്യാറാക്കൽ.
6. ശരാശരി ഉയർന്നു നിൽക്കുന്ന വാർഡുകൾക്ക് പ്രാധാന്യം നൽകി പദ്ധതികൾ നടപ്പിലാക്കൽ.
7. ഭൂവിതരണ പദ്ധതികൾ ലിസ്റ്റ് പ്രകാരം ആളുകളെ തിരഞ്ഞെടുക്കുകയും, ഭൂവിതരണം നടത്തുകയും ചെയ്യുക.
8. നൽകിയ ഭൂമി കാർഷികമായും മറ്റും മികച്ച രീതിയിൽ ഉപയുക്തമാക്കുന്നതിനുമുള്ള പദ്ധതികൾ നടപ്പിലാക്കൽ.
9. വൈദ്യുതീകരിക്കാത്ത വീടുകളുടെ ലിസ്റ്റ് തയ്യാറാക്കൽ.
10. ആദ്യ വർഷങ്ങളിൽ ഏറ്റവും കൂടുതൽ പ്രശ്നങ്ങൾ അനുഭവിക്കുന്ന വാർഡുകളിൽ പദ്ധതി നടപ്പിലാക്കൽ.
11. പഞ്ചായത്ത് ഫണ്ടിനു പുറമെ ബ്ലോക്ക്, ജില്ലാ പഞ്ചായത്തുകളുടെയും, പട്ടികവർഗ്ഗ വകുപ്പിന്റെയും ഫണ്ട് കണ്ടെത്തൽ.
12. കക്കൂസ് പൂർണ്ണമായും ഇല്ലാത്ത ഉൗരുകളുടെ ലിസ്റ്റ് തയ്യാറാക്കൽ

13. ഉറുക്കളിലെ കക്കൂസ് ഇല്ലാത്ത ആളുകളുടെ ലിസ്റ്റ് തയ്യാറാക്കൽ.
14. ശുചിത്വമിഷനുമായി കൈകോർത്ത് ഈ പ്രശ്നത്തിന്റെ സമ്പൂർണ്ണ നിർമ്മാർജ്ജനത്തിനുള്ള പദ്ധതികൾ നടപ്പിലാക്കൽ.
15. പകുതി വഴിയിൽ പണി നിർത്തിയ വീടുകളുടെ ലിസ്റ്റ് തയ്യാറാക്കൽ.
16. ഓരോ വീടിനും നിലവിൽ ബാക്കിയുള്ള ഫണ്ട് നിജപ്പെടുത്തൽ.
17. ഓരോ വീടും പൂർത്തിയാക്കാൻ ആവശ്യം വരുന്ന ബാക്കി തുക വിവിധ മേഖലകളിൽ നിന്ന് കണ്ടെത്തൽ.
18. ഈ പ്രശ്ന പരിഹാരത്തിന് ഭവന നിർമ്മാണം ഉൾജ്ജിതപ്പെടുത്തുന്നതിന് രൂപീകരിച്ചിട്ടുള്ള ട്രൈബൽ വെൽഫെയർ സൊസൈറ്റി ശക്തിപ്പെടുത്തൽ.
19. പ്രസ്തുത വീടുകളിൽ താമസിക്കാത്തതിനുള്ള കാരണങ്ങൾ കണ്ടെത്തൽ.
20. പ്രശ്നകാരണങ്ങളെ പരിഹരിച്ച് താമസയോഗ്യമാക്കുന്നതിനുള്ള പദ്ധതികൾ ആവിഷ്കരിക്കൽ.
21. ബോധവൽകരണ പ്രവർത്തനങ്ങൾ സംഘടിപ്പിക്കൽ.

എടവക ഗ്രാമപഞ്ചായത്തിലെ പട്ടികവർഗ്ഗ വികസനവുമായി ബന്ധപ്പെട്ട് നാലു മേഖലകളിലെ പ്രശ്ന വിശകലനമാണ് ഈ അധ്യായത്തിൽ ചെയ്തിട്ടുള്ളത്. വിവിധ മേഖലകളിൽ പഞ്ചായത്ത്-വാർഡ് തലത്തിൽ നിലനിൽക്കുന്ന വികസന വിടവും, വികസനവിടവ് പരിഹരിച്ച് മുന്നോട്ട് പോകുന്നതിനുള്ള ലക്ഷ്യങ്ങളും, കർമ്മപരിപാടികളുമാണ് ഇതിലൂടെ മുന്നോട്ട് വെക്കുന്നത്. വിവിധ പ്രശ്നങ്ങളിൽ ചില വാർഡുകൾ പഞ്ചായത്ത് ശതമാനത്തേക്കാൾ ഉയർന്നു നിൽക്കുന്നതായും, ചില വാർഡുകൾ താഴ്ന്നു നിൽക്കുന്നതായും, ചിലത് പഞ്ചായത്തിനോട് ചേർന്ന് നിൽക്കുന്നതായും കാണാൻ സാധിക്കും. പഞ്ചായത്ത് ശതമാനത്തേക്കാൾ ഉയർന്നു നിൽക്കുന്ന വാർഡുകളിൽ പഞ്ചായത്തിനോടൊപ്പം എത്തുന്നതിനുള്ള കാര്യക്ഷമമായി പദ്ധതികൾ നടപ്പിലാക്കുകയും, മറ്റ് വാർഡുകളിൽ പ്രശ്നങ്ങൾ പൂർണ്ണതോതിൽ പരിഹരിക്കുന്നതിനുള്ള പദ്ധതികളും ഘട്ടംഘട്ടമായി നടപ്പിലാക്കിയാൽ പട്ടികവർഗ്ഗ മേഖലയിൽ സമഗ്രമായ മുന്നേറ്റം സാധ്യമാണ്.





56.2 പ്രോജക്ടുകൾ മേഖല തിരിച്ച്

പട്ടിക 56.2.1: വിദ്യാഭ്യാസം

ക്രമ നമ്പർ	പദ്ധതിയുടെ പേര്	ശ്രമപഞ്ചായത്ത് ടി.എസ്.പി	പട്ടിക വർഗ്ഗ വികസന വകുപ്പ് കോർപ്പസ് ഫണ്ട്	ശ്രമപഞ്ചായത്ത് തനത് ഫണ്ട്	സംസ്ഥാന സാക്ഷരതാ മിഷൻ	സംസ്ഥാന വിദ്യാഭ്യാസ വകുപ്പ്	ആകെ
1	ഗിരിദീപം	100000	0	0	25000	25000	150000
2	ബാത്തമാ പുളുള്ള	100000	350000	50000	0	0	500000
3	എങ്കള്ള പഠിപ്പുരൈ	425000	575000	0	0	0	1000000
4	എസ്.ടി വിദ്യാർത്ഥികൾക്ക് കൂട,ബാഗ്, ചെരുപ്പ് വിതരണം	500000	0	0	0	0	500000
5	ഗോത്രസാരഥി	500000	0	0	0	0	500000
6	പട്ടിക വർഗ്ഗ വിദ്യാർത്ഥികൾക്ക് സോളാർ വിളക്ക് വിതരണം	500000	0	0	0	0	500000
7	പട്ടിക വർഗ്ഗ വിദ്യാർത്ഥികൾക്ക് പ്രഭാത ഭക്ഷണം	50000	0	0	0	0	50000
	<b>ആകെ</b>	<b>2175000</b>	<b>925000</b>	<b>50000</b>	<b>25000</b>	<b>25000</b>	<b>3200000</b>

പട്ടിക 56.2.2: ആരോഗ്യം

ക്രമ നമ്പർ	പദ്ധതിയുടെ പേര്	ശ്രമപഞ്ചായത്ത് ടി.എസ്.പി	ബ്ലോക്ക് പഞ്ചായത്ത് ടി.എസ്.പി	ജില്ലാ പഞ്ചായത്ത് ടി.എസ്.പി	പട്ടികവർഗ്ഗ വികസന വകുപ്പ് കോർപ്പസ് ഫണ്ട്	കുടുംബശ്രീ മിഷൻ	സാമൂഹ്യനീതി വകുപ്പ്	വ്യവസായ വകുപ്പ്	എൻ.ആർ. എച്ച്.എം	പഞ്ചായത്ത് പാലിയേറ്റീവ് കെയർ	ആരോഗ്യ വകുപ്പ്	ആകെ
1	സ്വാത്മനം (പട്ടിക വർഗ്ഗ പരിചരണം)	200000	40000	0	0	20000	0	0	0	20000	20000	300000
2	കൈതാങ്ങ്	50000	0	100000	0	50000	200000	100000	0	0	0	500000
3	ലഹരി വിമുക്ത ആദിവാസി സങ്കേതം	100000	0	0	100000	0	0	0	0	0	0	200000
4	നാങ്ക മുരവനും, മുരത്തിയും (സമഗ്ര പട്ടിക വർഗ്ഗ വയോജന പരിപാടി)	100000	0	50000	0	0	100000	0	0	0	0	250000
5	ട്രൈബൽ ഹെൽത്ത് കെയർ വർക്കേഴ്സ് ഫോറം	0	0	0	0	0	0	0	100000	0	0	100000
6	അംഗൺവാടി പോഷകാഹാര വിതരണം	1500000	0	0	0	0	0	0	00	0	0	1500000
	<b>ആകെ</b>	<b>1950000</b>	<b>40000</b>	<b>150000</b>	<b>1000,00</b>	<b>70000</b>	<b>300000</b>	<b>100000</b>	<b>100000</b>	<b>20000</b>	<b>20000</b>	<b>2850000</b>

പട്ടിക 56.2.3: തൊഴിലും വരുമാനവും

ക്രമ നമ്പർ	പദ്ധതിയുടെ പേര്	ഗ്രാമപഞ്ചായത്ത് ടി.എസ്.പി	പട്ടിക വർഗ്ഗ വികസന വകുപ്പ് കോർപ്പസ് ഫണ്ട്	ഗ്രാമപഞ്ചായത്ത് തനത് ഫണ്ട്	തൊഴിലുറപ്പ് പദ്ധതി	ബാങ്ക് ലോൺ	പദ്ധതി വിഹിതം	ആകെ
1	ട്രൈബൽ വെൽഫെയർ സൊസൈറ്റി വിപുലപ്പെടുത്തലും-യന്ത്ര സാമഗ്രികൾ നൽകലും	0	1000000	0	0	0	0	1000000
2	കണ്ടി എങ്കള കണ്ടി (തരിശ് രഹിത ഭൂമി)				1000000			1000000
3	ചന്തയ്ക്ക് പോഞ്ചേ (ആഴ്ച്ചചന്ത)	0	0	50000	0	0	0	50000
4	പട്ടിക വർഗ്ഗ യുവതീയുവാക്കൾക്ക് സ്വയം തൊഴിൽ പദ്ധതികൾ							
	1) ചെറുകിട കൈതൊഴിൽ യൂണിറ്റുകൾ	0	1000000	0	0	0	0	1000000
	2) പട്ടിക വർഗ്ഗ യുവതീ- യുവാക്കൾക്ക് ഓട്ടോറിക്ഷ	200000	0	0	0	0	0	200000
	3) ബാങ്ക് വായ്പ	0	0	0	0	200000	0	200000
	4) പട്ടിക വർഗ്ഗ യുവജന സംഘത്തിന് ജൈവവള നിർമ്മാണ സംരംഭം	500000	0	0	0	0	0	500000
5	ലേബർ ബേങ്ക് രൂപീകരിക്കൽ	0	800000	25000	0	0	200000	1025000
6	ഗോത്ര ദിശ(കൗൺസിലിംഗ് ആന്റ് കരിയർ ഡെവലപ്മെന്റ് സെൽ)	200000	800000	0	0	0	0	1000000
7	ഗോത്രനിധി	0	0	50000	0	0	0	50000
8	പട്ടികവർഗ്ഗ കുടുംബശ്രീകൾക്ക് ആട്,പശു വിതരണ പദ്ധതി	500000	0	0		0	0	500000
9	പട്ടിക വർഗ്ഗ സ്വാശ്രയ സംഘങ്ങൾക്ക് സുഗന്ധ നെൽകൃഷി വ്യാപനം	60000	0	0	0	0	0	60000
	<b>ആകെ</b>	<b>1460000</b>	<b>3600000</b>	<b>125000</b>	<b>1000000</b>	<b>200000</b>	<b>200000</b>	<b>6585000</b>

പട്ടിക 56.2.4: അടിസ്ഥാന സൗകര്യം

ക്രമ നമ്പർ	പദ്ധതിയുടെ പേര്	ശ്രദ്ധപഞ്ചായത്ത് ടി.എസ്.പി	ബ്ലോക്ക് പഞ്ചായത്ത് ടി.എസ്.പി	ജില്ലാ പഞ്ചായത്ത് ടി.എസ്.പി	പട്ടികവർഗ വികസന വകുപ്പ്	ശ്രദ്ധപഞ്ചായത്ത് തനത് ഫണ്ട്	ജില്ലാ ശുചിത്വ മിഷൻ	രാജീവ് ഗാന്ധി വൈദ്യുതി കൗൺ യോജന	ഗുണഭോക്തൃ വിഹിതം	ആകെ
1	സ്നേഹ വീട്:ആദിവാസി സൗഹൃദ വീട്	850000	0	0	0	0	0	0	150000	1000000
2	വനശ്രീ	0	3350000	1700000	0	1700000	0	0	0	6750000
3	വെളിച്ചം	0	0	0	0	0	0	200000	0	200000
4	നിർമ്മലം						1000000			1000000
5	സമ്പൂർണ്ണം	0	0	0	1000000	0	0	0	0	1000000
6	എസ്.ടി കോളനികളിൽ കുടിവെള്ളം നൽകൽ	1500000	0	0	0	0	0	0	0	1500000
7	വിവിധ എസ്.ടി കോളനികളിലെ നടപ്പാത കോൺക്രീറ്റ് ചെയ്യൽ	2262800	0	0	0	0	0	0	0	2262800
	<b>ആകെ</b>	<b>4612800</b>	<b>3350000</b>	<b>1700000</b>	<b>1000000</b>	<b>1700000</b>	<b>1000000</b>	<b>200000</b>	<b>150000</b>	<b>13712800</b>