

**പന്ത്രണ്ടാം പഞ്ചവത്സര പദ്ധതി 2012 - 2017**

---

**പാലക്കാട് ജില്ല:  
പട്ടികജാതി വിഭാഗങ്ങളുടെ  
വികസന പരിപ്രേക്ഷ്യം**

സംഘാടന സഹായം



പാലക്കാട്  
ജില്ലാ പഞ്ചായത്ത്  
പാലക്കാട്

അക്കാദമിക് സഹായവും  
പ്രസാധനവും



കേരള ഇൻസ്റ്റിറ്റ്യൂട്ട് ഓഫ് ലോക്കൽ  
അഡ്മിനിസ്ട്രേഷൻ  
മുളങ്കുന്നത്തുകാവ്, തൃശ്ശൂർ-680 581

പത്രങ്ങളാം പഞ്ചവത്സര പദ്ധതി 2012 - 2017

**പാലക്കാട് ജില്ല:**  
**പട്ടികജാതി വിഭാഗങ്ങളുടെ വികസന പരിപ്രേക്ഷ്യം**  
**പ്രോജക്ട് ടീം**

**പാലക്കാട് ജില്ലാ പഞ്ചായത്ത് കില**

കെ.എൻ. കണ്ടമുത്തൻ  
പ്രസിഡന്റ്

**പ്രോജക്ട് ഡയറക്ടർ**  
ഡോ. ജെ.ബി. രാജൻ

സുബൈദ ഇസഹാക്ക്  
വൈസ് പ്രസിഡന്റ്

അസിസ്റ്റന്റ് പ്രൊഫസർ, കില

കെ. ഇ. ഹനീഫ  
ചെയർമാൻ, വികസന കാര്യ സ്റ്റാന്റിംഗ് കമ്മറ്റി

**പ്രോജക്ട് അസോസിയേറ്റ്**  
എ.എസ്. പ്രതാപ് സിംഗ്  
ട്രെയ്നിംഗ് അസോസിയേറ്റ്, കില

കെ.ജി. ജയന്തി  
ചെയർപേഴ്സൺ, പൊതുമരാമത്ത് സ്റ്റാന്റിംഗ് കമ്മറ്റി

ഒ.പി. രഞ്ജിത്ത്  
ബി.ആർ.ജി.എഫ്. അസോസിയേറ്റ്, കില

പി.സി. അശോക് കുമാർ  
ചെയർമാൻ, ആരോഗ്യ- വിദ്യാഭ്യാസ സ്റ്റാന്റിംഗ് കമ്മറ്റി

**വിദഗ്ദ്ധർ-**  
**എക്സ്റ്റൻഷൻ ഫാക്കൽട്ടി, കില**  
വി.കെ. മോഹൻകുമാർ

കെ. ശ്രീജ  
ചെയർപേഴ്സൺ, ക്ഷേമകാര്യ സ്റ്റാന്റിംഗ് കമ്മറ്റി

ഡി. സാങ്കി  
ഇ.ജി. ജോസഫ്  
അഡ്വ. സാജിറ സി.കെ.

പ്രിയ ടീച്ചർ  
ചെയർപേഴ്സൺ, പട്ടികജാതി വർക്കിംഗ് ഗ്രൂപ്പ്

യു.വി. ബാബുരാജ്

ടി.എസ്. മജീദ്  
സെക്രട്ടറി

മുഹമ്മദ് ഇബ്രാഹിം  
പട്ടികജാതി വികസന ഓഫീസർ, പാലക്കാട് ജില്ല

പി.പി. ജോണി  
ജില്ലാ പ്ലാനിംഗ് ഓഫീസർ, പാലക്കാട് ജില്ല

**ഡി.റ്റി.പി**

ജിറ്റോ പി. ജോർജ്ജ്

**കവർ ഡിസൈനിംഗ്**

ഉസ്മാൻ കുട്ടോത്ത്

**ലേ ഔട്ട്**

രാജേഷ് ടി.വി.

**പ്രിന്റിംഗ്**

കോ-ഓപ്പറേറ്റീവ് പ്രസ്സ്, മുളങ്കുന്നത്തുകാവ്

ഫോൺ : 0487- 2200391, 9895566621

മാർച്ച് 2015



**ഡോ. എം.കെ മുനീർ**  
പഞ്ചായത്ത് - സാമൂഹ്യ നീതി വകുപ്പ് മന്ത്രി  
കേരള സർക്കാർ



ത്രിതല പഞ്ചായത്ത് രാജ് ഭരണ സംവിധാനത്തിലെ പ്രാദേശിക വികസന വിടവുകളും ആവശ്യങ്ങളും മുൻഗണനകളും തിരിച്ചറിഞ്ഞ് ഉചിതമായ സുസ്ഥിര വികസന പരിപാടികൾ വിഭാവനം ചെയ്യുകയെന്നതാണ് പ്രാദേശികസൂത്രണത്തിലൂടെ വിവക്ഷിക്കുന്നത്. ആസൂത്രണ പ്രക്രിയയുടെ പൂർണ്ണത കൈവരിക്കണമെങ്കിൽ സമഗ്രമായ ജില്ലാ പദ്ധതികൾ രൂപപ്പെടുത്തേണ്ടതുണ്ട്. ജില്ലാ പദ്ധതി രൂപീകരിക്കുമ്പോൾ പ്രത്യേക വിഭാഗങ്ങളെ പരിഗണിക്കുകയും വേണം. പാലക്കാട് ജില്ലയെ സംബന്ധിച്ചിടത്തോളം പ്രാധാന്യമേറിയ രണ്ട് വികസന മേഖലകളാണ് പട്ടികവർഗ്ഗം, പട്ടികജാതി വിഭാഗങ്ങൾ. അവരുടെ പ്രശ്നങ്ങൾ ശാസ്ത്രീയമായും പങ്കാളിത്തത്തോടെയും നിർണ്ണയിച്ച് തയ്യാറാക്കിയ വികസന പരിപ്രേക്ഷ്യ രേഖ (Perspective Document) ഈ വിഭാഗങ്ങൾക്ക് അനുയോജ്യവും ഫലപ്രദവുമായ പ്രാദേശിക പദ്ധതികൾ ആവിഷ്കരിക്കുന്നതിന് സഹായിക്കും. അനുദിനം മാറുന്ന സാഹചര്യത്തിൽ അവഗണിക്കപ്പെടുന്നവരുടെയും പാർശ്വവൽക്കരിക്കപ്പെടുന്നവരുടെയും പ്രശ്നങ്ങൾ മാനവ വികസന സൂചികകളുടെ അടിസ്ഥാനത്തിൽ ശാസ്ത്രീയമായി വിശകലനം നടത്തി ദീർഘകാല വികസന കാഴ്ചപ്പാടുകൾ സൃഷ്ടിച്ചെടുക്കാൻ കഴിഞ്ഞുവെന്നത് ശ്ലാഘനീയമായ പ്രവർത്തനമാണ്. 'കില'യുടെ അക്കാദമിക് സഹായത്തോടെ ഈ മാതൃകാ പ്രവർത്തനത്തിന് പിന്തുണ നൽകിയ പാലക്കാട് ജില്ലാ പഞ്ചായത്ത് ഭരണസമിതി അംഗങ്ങൾ, ഉദ്യോഗസ്ഥർ, 'കില' ഫാക്കൽട്ടി ടീം, സന്നദ്ധ പ്രവർത്തകർ എന്നിവർക്ക് പ്രത്യേക അഭിനന്ദനങ്ങൾ അറിയിക്കുന്നു. പാലക്കാട് ജില്ലയിലെ പട്ടികജാതി വിഭാഗത്തിന് പ്രയോജനകരമാകട്ടെ എന്ന് ആശംസിക്കുന്നു.

**ഡോ. എം.കെ മുനീർ**

തിരുവനന്തപുരം



**പി.കെ ജയലക്ഷ്മി**  
പട്ടികവർഗ്ഗ ക്ഷേമ - യുവജനകാര്യ -  
മ്യൂസിയവും മൃഗശാലയും വകുപ്പ് മന്ത്രി  
കേരള സർക്കാർ



ഗ്രാമസഭകളെയും തദ്ദേശ സ്വയംഭരണ സ്ഥാപനങ്ങളെയും ശക്തിപ്പെടുത്തുകയും അധികാരം ജനങ്ങളിൽ എത്തിക്കുകയും ചെയ്യുകയെന്ന ലക്ഷ്യത്തോടെ, ഇന്ത്യൻ ഭരണഘടനയിൽ വരുത്തിയ ചരിത്ര പ്രസിദ്ധമായ ഭേദഗതിയുടെ അടിസ്ഥാനത്തിൽ അധികാര വികേന്ദ്രീകരണ പ്രക്രിയ ഏറ്റവും ഫലപ്രദമായി നടപ്പാക്കിയ സംസ്ഥാനമാണ് കേരളം. പ്രാദേശികമായ പ്രശ്നങ്ങൾ കണ്ടെത്തുന്നതിനും, വിഭവ സമാഹരണം നടത്തുന്നതിനും, പ്രശ്നപരിഹാരങ്ങൾ നിർദ്ദേശിക്കുന്നതിനും, ജനകീയ മേൽനോട്ടത്തോടെ നിർവ്വഹണം നടത്തുന്നതിനും, ഗ്രാമസഭകളിലൂടെ വലിയൊരളവിൽ സാധിച്ചു. പ്രാദേശിക വികസനത്തിൽ ഗുണപരമായ വലിയ മാറ്റങ്ങൾ ഇത് കാരണമായിട്ടുണ്ട്. പക്ഷേ വ്യക്തവും കൃത്യവുമായ അടിസ്ഥാന വിവരങ്ങളുടെ അഭാവം പലപ്പോഴും പോരായ്മയായി ചൂണ്ടിക്കാണിക്കപ്പെടുന്നു.

വികസനത്തിന്റെ കാര്യത്തിൽ ഏറ്റവും പിന്നാക്കം നിൽക്കുന്ന പട്ടിക വിഭാഗങ്ങളുടെ ഉന്നമനത്തിനായി പദ്ധതികൾ ആവിഷ്കരിക്കുന്നതിന് വേണ്ടി 'കില'യുടെയും, തദ്ദേശഭരണം, പട്ടികവർഗ്ഗ വികസനം, പട്ടികജാതി വികസനം, എന്നീ വകുപ്പുകളുടേയും സംയുക്താഭിമുഖ്യത്തിൽ സമഗ്രമായ ഒരു വിവരവ്യൂഹം തയ്യാറാക്കി പ്രസിദ്ധീകരിക്കുന്നതിന് സാധിച്ചിട്ടുണ്ട്. അതിന്റെ അടിസ്ഥാനത്തിൽ, കൂടുതൽ ശാസ്ത്രീയവും കാര്യക്ഷമവുമായി ആസൂത്രണ പ്രക്രിയ ചിട്ടപ്പെടുത്താൻ കഴിയണം.

വികേന്ദ്രീകൃത ആസൂത്രണത്തിന്റെ മറ്റൊരു പോരായ്മയായി കണ്ടെത്തിയത് ഗ്രാമ-ബ്ലോക്ക്-ജില്ല-സംസ്ഥാന തലങ്ങളിലെ പദ്ധതികൾ പരസ്പര പൂരകങ്ങളായി സമഗ്രതയോടെ ആവിഷ്കരിക്കാൻ പലപ്പോഴും കഴിയാതെ പോകുന്നു എന്നതാണ്. കൃത്യമായ അടിസ്ഥാന വിവരങ്ങളെ ആധാരമാക്കി വികസന കാഴ്ചപ്പാടും പരിപ്രേക്ഷ്യവും ഉണ്ടാവുക എന്നതാണ് ഇതിനുള്ള പരിഹാരത്തിന്റെ ആദ്യഘട്ടം. ഈ ലക്ഷ്യത്തോടെയാണ് പട്ടികജാതി, പട്ടികവർഗ്ഗ വിഭാഗങ്ങൾക്കുള്ള ഒരു ജില്ലാ വികസന പരിപ്രേക്ഷ്യം തയ്യാറാക്കുന്നതിനുള്ള ശ്രമങ്ങൾ ആരംഭിച്ചത്. പട്ടികവർഗ്ഗ വികസനം, പട്ടികജാതി വികസനം എന്നീ മേഖലകളിലാണ് ജില്ലാ വികസന പരിപ്രേക്ഷ്യം തയ്യാറാക്കിയിട്ടുള്ളത്.

തുടക്കം എന്ന നിലയിൽ വളരെ ശ്രദ്ധേയമായ ഒരു ചുവടുവെയ്പായി ഇതിനെ കാണണം. അനുയോജ്യമായ പ്രാദേശിക പദ്ധതികൾ ആവിഷ്കരിക്കാൻ ബന്ധപ്പെട്ട തദ്ദേശ സ്വയംഭരണ സ്ഥാപനങ്ങൾക്ക് ഈ രേഖ സഹായകരമാകും.

നൂതനമായ ഈ ആശയവുമായി മുന്നോട്ടു വരികയും അതിന് നേതൃത്വം നൽകുകയും ചെയ്ത പാലക്കാട് ജില്ല പഞ്ചായത്തും ഇതിനാവശ്യമായ അക്കാദമിക സഹായം നൽകിയ 'കില'യും ചരിത്രപരമായ ഒരു ദൗത്യമാണ് നിർവ്വഹിച്ചിരിക്കുന്നത്. പാലക്കാട് ജില്ലയുടെ വികസന മുന്നേറ്റത്തിന്, പ്രത്യേകിച്ച് പട്ടികജാതി, പട്ടികവർഗ്ഗ വിഭാഗങ്ങളുടെ സമഗ്ര വികസനത്തിന് ഈ രേഖ പ്രയോജനപ്രദമാകും എന്ന് പ്രത്യാശിക്കുന്നു.

തിരുവനന്തപുരം

**പി.കെ ജയലക്ഷ്മി**



എ.പി. അനിൽകുമാർ  
പട്ടികജാതി-പിന്നോക്ക ക്ഷേമ  
ടൂറിസം വകുപ്പ് മന്ത്രി  
കേരള സർക്കാർ



വികസന പ്രക്രിയയിൽ പിന്നാക്കം നിൽക്കുന്നവരെ ഉൾപ്പെടുത്തിയാൽ മാത്രമെ യാഥാർത്ഥ വികസനം അർത്ഥ പൂർണ്ണമാകുകയുള്ളൂ. സാമൂഹ്യ നീതിയിൽ അധിഷ്ഠിതമായ സാമൂഹ്യ - സാമ്പത്തിക വികസനം കൈവരിക്കാൻ എല്ലാ വിഭാഗം ജനങ്ങളുടെയും പങ്കാളിത്തം ഉറപ്പ് വരുത്തേണ്ടതുണ്ട്.

പാലക്കാട് ജില്ലയിലെ പട്ടികജാതി, പട്ടികവർഗ്ഗ വിഭാഗങ്ങൾ നേരിടുന്ന പ്രശ്നങ്ങൾ അവരിൽ നിന്ന് തന്നെ ശേഖരിച്ച് അവർ തന്നെ കണ്ടെത്തിയ പരിഹാര നിർദ്ദേശങ്ങളും ഉൾപ്പെടുത്തിയ ഈ പരിപ്രേക്ഷ്യ രേഖ തദ്ദേശ സ്വയംഭരണ സ്ഥാപനങ്ങളുടെ പദ്ധതി രൂപീകരണ പ്രവർത്തനങ്ങൾക്ക് സഹായകമാകും എന്ന് കരുതുന്നു.

പട്ടികജാതി, പട്ടികവർഗ്ഗ വിഭാഗങ്ങളുടെ സമഗ്ര വികസനത്തിനായി 'കില'യുടെ അക്കാദമിക സഹായത്തോടെ പാലക്കാട് ജില്ലയ്ക്കായി തയ്യാറാക്കിയ വികസന പരിപ്രേക്ഷ്യ രേഖ പ്രസ്തുത വിഭാഗങ്ങളുടെ വികസനത്തിന് പ്രയോജനപ്രദമാകും എന്ന് പ്രത്യാശിക്കുന്നു.

എ.പി അനിൽകുമാർ



Government of India

**എം.ബി. രാജേഷ്**  
പാർലമെന്റ് അംഗം  
പാലക്കാട് നിയോജക മണ്ഡലം



പാലക്കാട് ജില്ലയിലെ പട്ടികജാതി-പട്ടികവർഗ്ഗ വിഭാഗങ്ങളുടെ സമഗ്ര വികസനം ലക്ഷ്യമാക്കി 'കില'യുടെ അക്കാദമിക സഹായത്തോടെ പാലക്കാട് ജില്ലാ പഞ്ചായത്തിന് വേണ്ടി തയ്യാറാക്കിയ വികസന പരിപ്രേക്ഷ്യ രേഖ ഈ വിഭാഗത്തെ സമ്പൂർണ്ണ സ്വാശ്രയത്വത്തിലേക്ക് നയിക്കാൻ സഹായകമാകുമെന്ന് വിശ്വസിക്കുന്നു. അടിസ്ഥാന വികസനത്തിൽ ഊന്നി മികച്ച പ്രവർത്തനം നടത്തുന്ന ജില്ലാ പഞ്ചായത്തിന്റെ പ്രവർത്തനങ്ങളെ കൂടുതൽ മെച്ചപ്പെടുത്താൻ ഈ വികസനരേഖ ഒരു ദിശാസൂചകമാകുമെന്നും പ്രതീക്ഷിക്കുന്നു. എല്ലാ വിജയാശംസകളും അറിയിക്കുന്നു

**എം.ബി രാജേഷ്**



Government of India

**പി.കെ ബിജു**

പാർലമെന്റ് അംഗം

ആലത്തൂർ നിയോജക മണ്ഡലം



പാലക്കാട് ജില്ലയിലെ പട്ടികജാതി, പട്ടികവർഗ്ഗ വിഭാഗങ്ങളുടെ സമഗ്ര വികസനം ലക്ഷ്യമാക്കി ജില്ലാ പഞ്ചായത്തും, കിലയും സംയുക്തമായി തയ്യാറാക്കിയ വികസന പരിപ്രേക്ഷ്യ രേഖ പ്രസിദ്ധീകരിക്കുന്നതിൽ ഏറെ സന്തോഷം രേഖപ്പെടുത്തുന്നു.


ജില്ലയിലെ പട്ടികജാതി - പട്ടികവർഗ്ഗ വിഭാഗങ്ങളുടെ പ്രശ്നങ്ങൾ വിലയിരുത്തുവാനും, പരിഹാര സാധ്യതകൾ കണ്ടെത്തുവാനും സഹായിക്കുന്ന അടിസ്ഥാന വിവര ശേഖരമെന്ന നിലയിൽ നിർണ്ണായക പങ്ക് വഹിക്കുന്നതാണ് ജില്ലാ പഞ്ചായത്തും, കിലയും സംയുക്തമായി തയ്യാറാക്കിയ ഈ വികസന പരിപ്രേക്ഷ്യരേഖ.

പട്ടികജാതി-പട്ടികവർഗ്ഗ മേഖലയിലെ പദ്ധതികളുടെ നിർവ്വഹണ ഘട്ടത്തിൽ സംസ്ഥാന സർക്കാരിന്റെ കീഴിലുള്ള വിവിധ വകുപ്പുകൾക്കും, ജില്ലയിലെ മറ്റ് തദ്ദേശ സ്വയംഭരണ സ്ഥാപനങ്ങൾക്കും പ്രയോജനപ്പെടുത്താവുന്ന തരത്തിൽ മെച്ചപ്പെട്ടതായിരിക്കും വികസന പരിപ്രേക്ഷ്യ രേഖ. ഇത്തരത്തിലുള്ള മാതൃകാപരമായ പ്രവർത്തനങ്ങൾ തുടർന്നും കാഴ്ചവെയ്ക്കുവാൻ കിലയുടെയും, ജില്ലാ പഞ്ചായത്തുൾപ്പെടെ മറ്റ് തദ്ദേശ സ്വയംഭരണ സ്ഥാപനങ്ങളുടെയും കൂട്ടായ്മയിലൂടെ കഴിയട്ടെ എന്നും ആശംസിക്കുന്നു.

സ്നേഹപൂർവ്വം  
**പി.കെ. ബിജു എം.പി**



ടി.എൻ. കണ്ടമുത്തൻ  
പ്രസിഡന്റ്  
ജില്ലാ പഞ്ചായത്ത് പാലക്കാട്



വികസന പ്രവർത്തനങ്ങൾ ഫലപ്രദമാക്കുന്നതിന് വിശാലകാഴ്ചപ്പാടും ദീർഘ വീക്ഷണവും അനിവാര്യമാണ്. അതിനുള്ള ഉപാധിയാണ് വികസന പരിപ്രേക്ഷ്യം. വികസന പ്രവർത്തനങ്ങൾക്ക് ദീർഘകാലദർശനങ്ങൾ നൽകുന്നത് വികസന പരിപ്രേക്ഷ്യരേഖയാണ്. വികസനത്തിന്റെ മുഖ്യ ധാരയിൽ നിന്നും പൊതുവെ പിന്തള്ളപ്പെട്ടു പോകുന്ന പട്ടികജാതി പട്ടികവർഗ്ഗ വിഭാഗങ്ങളെ സംബന്ധിച്ച സൂക്ഷ്മതല വിവരങ്ങൾ ബൃഹത്തായ ഒരു സർവ്വേയിലൂടെ 'കില' സമാഹരിച്ച് പുസ്തകരൂപത്തിലാക്കിയ ഈ പരിപ്രേക്ഷ്യരേഖ അടിസ്ഥാനമാക്കി പാലക്കാട് ജില്ലയിലെ ഓരോ തദ്ദേശ സ്വയംഭരണ സ്ഥാപനങ്ങൾക്കും പദ്ധതികൾ ആസൂത്രണം ചെയ്യാവുന്നതാണ്. ഈ പരിപ്രേക്ഷ്യ രേഖ രൂപീകരിക്കുന്നതിനായി അക്കാദമിക് പ്രസാധന സഹായങ്ങൾ നൽകിയത് 'കില'യാണ്. പരിപ്രേക്ഷ്യരേഖ രൂപീകരണ വേളയിൽ സഹകരിച്ച മറ്റ് ജില്ലാ പഞ്ചായത്ത് മേധാവികളെയും അഭിനന്ദിക്കുന്നു. സർവ്വേയിലൂടെ സമാഹരിച്ച വിവരങ്ങൾ ആസൂത്രണ പ്രക്രിയയിൽ ഫലപ്രദമായി ഉപയോഗിക്കുന്നതിനും തദ്ദേശ മേൽപറഞ്ഞ വിഭാഗത്തിൽപ്പെട്ടവരുടെ ഉയർച്ചക്കും വളർച്ചക്കും കാരണമായി തീരട്ടെയെന്നും ആശംസിക്കുന്നു.

ടി.എൻ. കണ്ടമുത്തൻ





ഡോ. പി.പി ബാലൻ  
ഡയറക്ടർ, കില



തദ്ദേശ സ്വയംഭരണ സ്ഥാപനങ്ങളുടെ പ്രാദേശിക വികസന പ്രക്രിയയിൽ ഉൾപ്പെടാതെ പോയവരെക്കൂടി ഉൾപ്പെടുത്തുമ്പോൾ മാത്രമേ സാമൂഹ്യ നീതിയിൽ അധിഷ്ഠിതമായ സാമ്പത്തിക വികസനം യാഥ്യർത്ഥ്യമാകുകയുള്ളൂ. ഇവ സാധ്യമാക്കുവാൻ ആസൂത്രണത്തിലും, നിർവ്വഹണത്തിലും ഉപപദ്ധതികൾക്ക് പ്രാഥമിക പരിഗണന നൽകേണ്ടതുണ്ട്. ഈ കാര്യത്തിൽ തദ്ദേശ സ്വയംഭരണ സ്ഥാപനങ്ങൾക്ക് ദീർഘവീക്ഷണമുണ്ടാകണം.

ഓരോ പ്രദേശത്തിന്റെയും, ജനതയുടെയും സമഗ്ര വികസനമാണ് പന്ത്രണ്ടാം പഞ്ചവത്സര പദ്ധതിയിൽ ലക്ഷ്യമിടുന്നത്. സാമൂഹ്യനീതി ഉറപ്പുവരുത്തുവാൻ പ്രാന്തവത്കൃത വിഭാഗമായ പട്ടികജാതിക്കാരുടെ പ്രശ്നങ്ങൾ അപഗ്രഥിച്ച് കൊണ്ടുള്ള ഒരു വികസനനയം രൂപപ്പെടുത്തേണ്ടതുണ്ട്. പട്ടിക വിഭാഗങ്ങളുടെ പ്രശ്നങ്ങളും, ആവശ്യങ്ങളും അറിയുന്നതിനും അവയ്ക്ക് അനുയോജ്യമായ പരിഹാരങ്ങൾ ആ വിഭാഗത്തിൽ നിന്നു തന്നെ ശേഖരിക്കാൻ കഴിഞ്ഞത് ആസൂത്രണത്തിന് ദിശാബോധം നൽകാൻ സഹായിക്കും. ജില്ലയിലെ തദ്ദേശ സ്വയംഭരണ സ്ഥാപനങ്ങൾക്ക് പട്ടികജാതി വിഭാഗ മേഖലയിലെ ആസൂത്രണത്തിന് ഒരു ദിശാബോധം നൽകുവാൻ ഈ വികസന പരിപ്രേക്ഷ്യത്തിന് സാധിക്കും എന്നെനിക്ക് ഉറപ്പുണ്ട്. ബി.ആർ. ജി.എഫ് പ്രകാരം പരിപ്രേക്ഷ്യരേഖ തയ്യാറാക്കുന്നതിന് സഹകരിച്ച പാലക്കാട് ജില്ലാ പഞ്ചായത്തിനെയും, 'കില'യുടെ അക്കാദമിക്ക് വിഭാഗത്തെയും മുക്തകണ്ഠം പ്രശംസിക്കുന്നു.

ഡോ. പി.പി ബാലൻ

# പരിപ്രേക്ഷ്യ രേഖയുടെ പ്രസക്തി



ഡോ. ജെ.ബി രാജൻ  
പ്രോജക്ട് ഡയറക്ടർ  
കില



വികസന പ്രവർത്തനങ്ങൾ ഫലപ്രദമാക്കുന്നതിന് വിശാലകാഴ്ചപ്പാടും ദീർഘ വീക്ഷണവും അനിവാര്യമാണ്. അതിനുള്ള ഉപാധിയാണ് വികസന പരിപ്രേക്ഷ്യം. വികസന പ്രവർത്തനങ്ങൾക്ക് ദീർഘകാല ദർശനങ്ങൾ നൽകുന്നത് വികസന പരിപ്രേക്ഷ്യരേഖയാണ്. വയനാട് ജില്ലയിലെ പ്രത്യേക വിഭാഗങ്ങൾക്കായി (പട്ടികജാതി, പട്ടിക വർഗ്ഗം, ഭിന്നശേഷിയുള്ളവർ, വയോജനങ്ങൾ, വനിതകൾ) തയ്യാറാക്കിയ പരിപ്രേക്ഷ്യ രേഖയുടെ അനുഭവപാഠം ഉൾക്കൊണ്ടാണ് പാലക്കാട് ജില്ലയിലും ഈ ഉദ്യമത്തിന് തുടക്കമിട്ടത്. വികസന പ്രവർത്തനങ്ങൾ പലപ്പോഴും മുഖ്യധാര സമീപനത്തിലാണ് രൂപീകരിക്കപ്പെടുക. എന്നാൽ ഇതിൽ നിന്നും വ്യത്യസ്തമായി പട്ടികവർഗ്ഗം, പട്ടികജാതി എന്നീ പാർശ്വവൽകൃത വിഭാഗങ്ങളുടെ പ്രശ്നങ്ങൾക്ക് ആസൂത്രണത്തിൽ പ്രത്യേക പരിഗണന നൽകുകയാണ് പാലക്കാട് ജില്ലാ പഞ്ചായത്ത്. ഈ രണ്ട് പ്രത്യേക വിഭാഗങ്ങളുടെ ജില്ലാ വികസന പരിപ്രേക്ഷ്യ രൂപീകരണത്തിലൂടെ സാമൂഹ്യ നീതിയിൽ അധിഷ്ഠിതമായ വികസനത്തിനാണ് മുഖ്യ ഉത്തമം നൽകുന്നത്. പ്രസ്തുത വിഭാഗങ്ങളെ സംബന്ധിച്ച സ്ഥിതി വിവര കണക്കുകൾ പങ്കാളിത്ത രീതിയിൽ വിശകലന വിധേയമാക്കിയാണ് വികസന പരിപ്രേക്ഷ്യം രൂപീകരിച്ചത്. പ്രശ്നബാധിതരെ ഉൾച്ചേർത്ത്കൊണ്ട് ആശയരൂപീകരണം നടത്തുമ്പോൾ ഉണ്ടാകാവുന്ന വൈകാരികതലം ഒഴിവാക്കാൻ സ്ഥിതിവിവരക്കണക്കുകൾ അടിസ്ഥാനമാക്കിയുള്ള വിശകലനം സഹായിച്ചു. പ്രശ്നങ്ങളുടെ തീവ്രത കണക്കുകളുടെ അടിസ്ഥാനത്തിൽ തരംതിരിക്കുവാനും, പ്രശ്നങ്ങളുടെ കാരണങ്ങൾ കണ്ടെത്തുവാനും, അവയ്ക്കുള്ള പരിഹാര മാർഗ്ഗങ്ങൾ ആരായുവാനും പര്യാപ്തമായ രീതിയിൽ 'വർക്ക്ബുക്ക്' വിദഗ്ധരുടെ സഹായത്തോടെ തയ്യാറാക്കി. പ്രസ്തുത വർക്ക്ബുക്കിന്റെ സഹായത്തോടെ പങ്കാളിത്ത രീതിയിലാണ് പരിപ്രേക്ഷ്യം രൂപീകരിച്ചത്.

പാലക്കാട് ജില്ലയിലെ തദ്ദേശ സ്വയംഭരണ സ്ഥാപനങ്ങളുടെ പദ്ധതി ആസൂത്രണത്തിന് പാർശ്വവൽകൃതമായ പട്ടികജാതി, പട്ടികവർഗ്ഗ വിഭാഗങ്ങളുടെ വികസനത്തിന് പര്യാപ്തമായ ദീർഘവീക്ഷണം നൽകുവാൻ ഈ പരിപ്രേക്ഷ്യരേഖ സഹായിക്കും. കൂടാതെ പട്ടികവർഗ്ഗ, പട്ടികജാതി ഉപപദ്ധതിക്ക് വേണ്ടിയുള്ള സേവന പാക്കേജുകൾ തയ്യാറാക്കുവാനും അതിന്റെ അടിസ്ഥാനത്തിൽ ഫലപ്രദമായ പദ്ധതികൾ രൂപീകരിക്കുവാനും ഈ പരിപ്രേക്ഷ്യരേഖ ഉപയോഗിക്കാവുന്നതാണ്. ജില്ലാ പദ്ധതി തയ്യാറാക്കുന്നതിന് ആദ്യഘട്ടമായ പരിപ്രേക്ഷ്യ രൂപീകരണത്തിന് ഈ രേഖ പ്രേരണയാവട്ടെ.

ഡോ. ജെ.ബി രാജൻ

കേരള ഇൻസ്റ്റിറ്റ്യൂട്ട് ഓഫ് ലോക്കൽ അഡ്മിനിസ്ട്രേഷൻ  
മുളങ്കുന്നത്തുകാവ് പി.ഒ. തൃശ്ശൂർ-680 581, കേരളം,  
ഫോൺ ഓഫീസ് : 0487 2207080, ഇ-മെയിൽ: jbrajan07@gmail.com

# ഉള്ളടക്കം

പേജ്  
നമ്പർ

		<p>സന്ദേശം</p> <p>ആശംസ</p> <p>ആമുഖം</p> <p>പ്രസാധകക്കുറിപ്പ്</p> <p>പരിപ്രേക്ഷ്യ രേഖയുടെ പ്രസക്തി</p>	
അദ്ധ്യായം	1	<b>ആമുഖം</b>	<b>1-4</b>
	1.1	പശ്ചാത്തലം	
	1.2	ലക്ഷ്യം	
	1.3	രീതി ശാസ്ത്രം	
		ഘട്ടം - 1: വികസന മേഖലകളും സൂചകങ്ങളും - നിർണ്ണയം	
		ഘട്ടം - 2: സ്ഥിതി വിവര കണക്കുകൾ - ക്രോഡീകരണവും വിശകലനവും	
		ഘട്ടം - 3: പ്രവർത്തന കൈപുസ്തകം തയ്യാറാക്കൽ	
		ഘട്ടം - 4: പരിപ്രേക്ഷ്യ രൂപീകരണം	
		ഘട്ടം - 5: പരിപ്രേക്ഷ്യ ക്രോഡീകരണം	
		ഘട്ടം - 6: റിപ്പോർട്ട് തയ്യാറാക്കൽ	
	1.4	സംഘാടനം	
	1.5	പങ്കാളികൾ	
	1.6	പരിമിതികൾ	
അദ്ധ്യായം	2	<b>പട്ടികജാതി വിഭാഗം: സാമൂഹ്യ-സാമ്പത്തിക അവസ്ഥ</b>	<b>5-60</b>
	2.1	പാലക്കാട് ജില്ല - ഒരാമുഖം	
	2.1.1	രൂപീകൃതം	
	2.1.2	സ്ഥലനാമം	
	2.1.3	ഭൂമിശാസ്ത്രം	
	2.1.4	ജനസംഖ്യ	
	2.1.5	ഉപജീവനം	
	2.1.6	കാലാവസ്ഥ	
	2.1.7	സാംസ്കാരികം	
	2.2	ജനസംഖ്യ	
	2.2.1	പട്ടികജാതി ജനസംഖ്യ - ജില്ലയും സംസ്ഥാനവും	
	2.2.1.1	കേരളത്തിലെ പട്ടികജാതി ജനസംഖ്യ ജില്ലാടിസ്ഥാനത്തിൽ	
	2.2.2	പട്ടികജാതി ജനസംഖ്യ - തദ്ദേശ സ്വയംഭരണ സ്ഥാപനാടിസ്ഥാനത്തിൽ	
	2.2.3	പട്ടികജാതി ജനസംഖ്യ - സമുദായാടിസ്ഥാനത്തിൽ	

**2.3 വിദ്യാഭ്യാസസ്ഥിതി**

2.3.1 സാക്ഷരത - ജില്ലയും സംസ്ഥാനവും

2.3.2 നിരക്ഷരത - ജില്ലയും സംസ്ഥാനവും

2.3.2.1 നിരക്ഷരത - തദ്ദേശ സ്വയംഭരണ സ്ഥാപനാടിസ്ഥാനത്തിൽ (%)

2.3.3 പഠനം ഉപേക്ഷിച്ചവർ - ജില്ലയും സംസ്ഥാനവും

2.3.3.1 പഠനം ഉപേക്ഷിച്ചവർ (6-25 വയസ്സിനിടയിൽ) - തദ്ദേശ സ്വയംഭരണ സ്ഥാപനാടിസ്ഥാനത്തിൽ

2.3.4 സ്കൂളിൽ ചേരാത്തവർ - ജില്ലയും സംസ്ഥാനവും

2.3.4.1 സ്കൂളിൽ ചേരാത്തവർ - തദ്ദേശ സ്വയംഭരണ സ്ഥാപനാടിസ്ഥാനത്തിൽ

**2.4 ആരോഗ്യ സ്ഥിതി**

2.4.1 നിത്യരോഗികൾ - ജില്ലയും സംസ്ഥാനവും

2.4.1.1 നിത്യരോഗികൾ - തദ്ദേശ സ്വയംഭരണ സ്ഥാപനാടിസ്ഥാനത്തിൽ (%)

2.4.2 വയോജന ജനസംഖ്യ - ജില്ലയും സംസ്ഥാനവും

2.4.2.1 വയോജന ജനസംഖ്യ - തദ്ദേശ സ്വയംഭരണ സ്ഥാപനാടിസ്ഥാനത്തിൽ

2.4.3 ആരോഗ്യ പരിചരണ കേന്ദ്രങ്ങളുടെ ലഭ്യതക്കുറവ് - ജില്ലയും സംസ്ഥാനവും

2.4.3.1 ആരോഗ്യ പരിചരണ കേന്ദ്രങ്ങളുടെ ലഭ്യതക്കുറവ് - തദ്ദേശ സ്വയംഭരണ സ്ഥാപനാടിസ്ഥാനത്തിൽ

**2.5 തൊഴിലും വരുമാനവും**

2.5.1 തൊഴിൽ രഹിതർ (22-44 വയസ്സ്) - ജില്ലയും സംസ്ഥാനവും

2.5.1.1 തൊഴിൽ രഹിതർ (22-44 വയസ്സിന് ഇടയിലുള്ളവർ)- തദ്ദേശ സ്വയംഭരണ സ്ഥാപനാടിസ്ഥാനത്തിൽ

2.5.2 സ്ഥിര വരുമാനം ഇല്ലാത്തവർ - ജില്ലയും സംസ്ഥാനവും

2.5.2.1 സ്ഥിര വരുമാനം ഇല്ലാത്തവർ - തദ്ദേശ സ്വയംഭരണ സ്ഥാപനാടിസ്ഥാനത്തിൽ

**2.6 അടിസ്ഥാന സൗകര്യം**

2.6.1 ജീർണ്ണാവസ്ഥയിലുള്ള വീടുകളിൽ താമസിക്കുന്ന കുടുംബങ്ങൾ - ജില്ലയും സംസ്ഥാനവും

2.6.1.1 ജീർണ്ണാവസ്ഥയിലുള്ള വീടുകളിൽ താമസിക്കുന്ന പട്ടികജാതി കുടുംബങ്ങൾ - തദ്ദേശ സ്വയംഭരണ സ്ഥാപനാടിസ്ഥാനത്തിൽ

2.6.2 സ്വന്തമായി വീടും സ്ഥലവും ഇല്ലാത്തവർ - ജില്ലയും സംസ്ഥാനവും

2.6.2.1 സ്വന്തമായി വീടും സ്ഥലവും ഇല്ലാത്തവർ - തദ്ദേശ സ്വയംഭരണ സ്ഥാപനാടിസ്ഥാനത്തിൽ

2.6.3 വൈദ്യുതീകരിക്കാത്ത വീടുകളിൽ താമസിക്കുന്ന കുടുംബങ്ങൾ - ജില്ലയും സംസ്ഥാനവും

2.6.3.1 വൈദ്യുതീകരിക്കാത്ത വീടുകളിൽ താമസിക്കുന്ന കുടുംബങ്ങൾ - തദ്ദേശ സ്വയംഭരണ സ്ഥാപനാടിസ്ഥാനത്തിൽ

2.6.4 കക്കൂസ് സൗകര്യം ഇല്ലാത്ത വീടുകളിൽ താമസിക്കുന്ന കുടുംബങ്ങൾ - ജില്ലയും സംസ്ഥാനവും

2.6.4.1 കക്കൂസ് സൗകര്യം ഇല്ലാത്ത വീടുകളിൽ താമസിക്കുന്ന കുടുംബങ്ങൾ - തദ്ദേശ സ്വയംഭരണ സ്ഥാപനാടിസ്ഥാനത്തിൽ

	<b>2.7 ഇല്ലായ്മ നിലവാരം പഞ്ചായത്തടിസ്ഥാനത്തിൽ</b>	
	2.7.1 വിദ്യാഭ്യാസം	
	2.7.2 ആരോഗ്യം	
	2.7.3 തൊഴിലും വരുമാനവും	
	2.7.4 അടിസ്ഥാന സൗകര്യം	
	2.7.5 സമാഹൃത സൂചിക പഞ്ചായത്തടിസ്ഥാനത്തിൽ	
<b>അദ്ധ്യായം</b>	<b>3 പ്രശ്ന വിശകലനവും വികസന കാഴ്ചപ്പാടും</b>	<b>61-70</b>
	<b>3.0 ആമുഖം</b>	
	<b>3.1.0 വിദ്യാഭ്യാസ മേഖല</b>	
	3.1.1 പ്രശ്നങ്ങൾ, കാരണങ്ങൾ, പരിഹാര നിർദ്ദേശങ്ങൾ	
	3.1.2 ലക്ഷ്യങ്ങളും നടപടികളും - അടുത്ത രണ്ട് വർഷത്തിനുള്ളിൽ	
	<b>3.2.0 ആരോഗ്യ മേഖല</b>	
	3.2.1 പ്രശ്നങ്ങൾ, കാരണങ്ങൾ, പരിഹാര നിർദ്ദേശങ്ങൾ	
	3.2.1 ലക്ഷ്യങ്ങളും നടപടികളും - അടുത്ത രണ്ട് വർഷത്തിനുള്ളിൽ	
	<b>3.3.0 തൊഴിൽ/വരുമാന മേഖല</b>	
	3.3.1 പ്രശ്നങ്ങൾ, കാരണങ്ങൾ, പരിഹാര നിർദ്ദേശങ്ങൾ	
	3.3.2 ലക്ഷ്യങ്ങളും നടപടികളും - അടുത്ത രണ്ട് വർഷത്തിനുള്ളിൽ	
	<b>3.4.0 അടിസ്ഥാന സൗകര്യം</b>	
	3.4.1 പ്രശ്നങ്ങൾ, കാരണങ്ങൾ, പരിഹാര നിർദ്ദേശങ്ങൾ	
	3.4.2 ലക്ഷ്യങ്ങളും നടപടികളും - അടുത്ത രണ്ട് വർഷത്തിനുള്ളിൽ	
<b>അദ്ധ്യായം</b>	<b>4 കർമ്മപഥത്തിലേക്ക്</b>	<b>71-72</b>
	4.1 ആലോചനാ യോഗം	
	4.2 ഭരണസമിതി യോഗം	
	4.3 പട്ടികജാതി വർക്കിംഗ് ഗ്രൂപ്പ് യോഗം	
	4.4 സ്റ്റേക്ക് ഹോൾഡേഴ്സ് മീറ്റിംഗ്	
	4.5 വിവിധ യോഗങ്ങൾ	
	4.6 വികസന മേഖലകൾ നിശ്ചയിക്കൽ	
	4.7 ഇതര വർക്കിംഗ് ഗ്രൂപ്പുകളുടെ യോഗങ്ങൾ	
	4.8 ശിൽപ്പശാലകൾ, പരിശീലനങ്ങൾ	
	4.9 ഉപപദ്ധതി തയ്യാറാക്കൽ	
	4.9.1 അദ്ധ്യായം 1 - ആമുഖം	
	4.9.2 അദ്ധ്യായം 2 - അവസ്ഥാ വിശകലനം	
	4.9.3 അദ്ധ്യായം 3 - പ്രശ്ന വിശകലനവും വികസന ഇടപെടലും	
	4.9.4 അദ്ധ്യായം 4 - പ്രത്യേക പദ്ധതി രൂപീകരണം	
	<b>അനുബന്ധങ്ങൾ</b>	<b>73-115</b>
	1.1 പ്രവർത്തന പുസ്തകം - മാതൃക	
	1.2 വിഷയമേഖല സൂചകങ്ങളുടെ ശതമാനം കണക്കാക്കിയ രീതി	

- 1.2.1 നിരക്ഷരത - തദ്ദേശസ്വയംഭരണസ്ഥാപനാടിസ്ഥാനത്തിൽ (എണ്ണം)
- 1.2.2 പഠനം ഉപേക്ഷിച്ചവർ (6-25) - തദ്ദേശ സ്വയംഭരണ സ്ഥാപനാടിസ്ഥാനത്തിൽ (എണ്ണം)
- 1.2.3 സ്കൂളിൽ ചേരാത്തവർ - തദ്ദേശ സ്വയംഭരണ സ്ഥാപനാടിസ്ഥാനത്തിൽ (എണ്ണം)
- 1.2.4 നിത്യരോഗികൾ - തദ്ദേശ സ്വയംഭരണ സ്ഥാപനാടിസ്ഥാനത്തിൽ (എണ്ണം)
- 1.2.5 വയോജന ജനസംഖ്യ - തദ്ദേശ സ്വയംഭരണ സ്ഥാപനാടിസ്ഥാനത്തിൽ (എണ്ണം)
- 1.2.6 ആരോഗ്യ പരിചരണ കേന്ദ്രങ്ങളുടെ ലഭ്യത - തദ്ദേശ സ്വയംഭരണ സ്ഥാപനാടിസ്ഥാനത്തിൽ (എണ്ണം)
- 1.2.7 22-44 വയസ്സിനിടയിൽ തൊഴിൽരഹിതർ - തദ്ദേശ സ്വയംഭരണ സ്ഥാപനാടിസ്ഥാനത്തിൽ (എണ്ണം)
- 1.2.8 സ്ഥിരവരുമാനം ഇല്ലാത്തവർ - തദ്ദേശ സ്വയംഭരണ സ്ഥാപനാടിസ്ഥാനത്തിൽ (എണ്ണം)
- 1.2.9 ജീർണ്ണാവസ്ഥയിലുള്ള വീടുകളിൽ താമസിക്കുന്ന കുടുംബങ്ങൾ - തദ്ദേശ സ്വയംഭരണ സ്ഥാപനാടിസ്ഥാനത്തിൽ (എണ്ണം)
- 1.2.10 സ്വന്തമായി വീടും സ്ഥലവും ഇല്ലാത്തവർ - തദ്ദേശ സ്വയംഭരണ സ്ഥാപനാടിസ്ഥാനത്തിൽ (എണ്ണം)
- 1.2.11 വൈദ്യുതീകരിക്കാത്ത വീടുകളിൽ താമസിക്കുന്ന കുടുംബങ്ങൾ - തദ്ദേശ സ്വയംഭരണ സ്ഥാപനാടിസ്ഥാനത്തിൽ (എണ്ണം)
- 1.2.12 കക്കൂസ് ഇല്ലാത്ത വീടുകളിൽ താമസിക്കുന്ന കുടുംബങ്ങൾ - തദ്ദേശ സ്വയംഭരണ സ്ഥാപനാടിസ്ഥാനത്തിൽ (എണ്ണം)
- 1.3 പ്രശ്നങ്ങളും പരിഹാര നിർദ്ദേശങ്ങളും
- 1.4 ലക്ഷ്യങ്ങളും നടപടികളും - പാലക്കാട്
- 1.5 പട്ടികജാതി ഉപപദ്ധതി: ഘടന

**പട്ടികകൾ**

- 1.0 വിഷയമേഖലകളും പിന്നാക്കാവസ്ഥാ സൂചകങ്ങളും
- 2.1 പാലക്കാട് ജില്ല - പൊതു വിവരങ്ങൾ
- 2.2.1 പട്ടികജാതി ജനസംഖ്യ
- 2.2.2 പാലക്കാട് ജില്ലയിലെ പട്ടികജാതി ജനസംഖ്യ - തദ്ദേശ സ്വയംഭരണ സ്ഥാപനാടിസ്ഥാനത്തിൽ
- 2.2.3 പാലക്കാട് ജില്ലയിലെ പട്ടികജാതി ജനസംഖ്യ - സമുദായടിസ്ഥാനത്തിൽ
- 2.3.1 സാക്ഷരതാ നിരക്ക് (%)
- 2.3.2 നിരക്ഷരത - ജില്ലയും സംസ്ഥാനവും
- 2.3.3 പഠനം ഉപേക്ഷിച്ചവർ (6-14 വയസ്സ്)
- 2.3.4 സ്കൂളിൽ ചേരാത്തവർ
- 2.4.1 നിത്യ രോഗികൾ
- 2.4.2 വയോജന ജനസംഖ്യ
- 2.4.3 പി.എച്ച്.സി. സൗകര്യം
- 2.5.1 തൊഴിൽ രഹിതർ (22-44 വയസ്സ്)
- 2.5.2 സ്ഥിര വരുമാനം ഇല്ലാത്തവർ (18-55 വയസ്സ്)
- 2.6.1 ജീർണ്ണാവസ്ഥയിലുള്ള വീടുകളിൽ താമസിക്കുന്ന കുടുംബങ്ങൾ

- 2.6.2 സ്വന്തമായി വീടും സ്ഥലവും ഇല്ലാത്തവർ
- 2.6.3 വൈദ്യുതീകരിക്കാത്ത വീടുകളിൽ താമസിക്കുന്ന കുടുംബങ്ങൾ
- 2.6.4 കക്കൂസ് സൗകര്യം ഇല്ലാത്ത വീടുകളിൽ താമസിക്കുന്ന കുടുംബങ്ങൾ
- 2.7 ഇല്ലായ്മ നിലവാരം പഞ്ചായത്തടിസ്ഥാനത്തിൽ
- 2.7.1 ഇല്ലായ്മ നിലവാരം പഞ്ചായത്തടിസ്ഥാനത്തിൽ - വിദ്യാഭ്യാസം
- 2.7.2 ഇല്ലായ്മ നിലവാരം പഞ്ചായത്തടിസ്ഥാനത്തിൽ - ആരോഗ്യം
- 2.7.3 ഇല്ലായ്മ നിലവാരം പഞ്ചായത്തടിസ്ഥാനത്തിൽ - തൊഴിലും വരുമാനവും
- 2.7.4 ഇല്ലായ്മ നിലവാരം പഞ്ചായത്തടിസ്ഥാനത്തിൽ - അടിസ്ഥാന സൗകര്യം
- 2.7.5 ഇല്ലായ്മ നിലവാരം - സമാഹൃത സൂചിക - പഞ്ചായത്തടിസ്ഥാനത്തിൽ

**ചാർട്ടുകൾ**

- 2.2.1.1 കേരളത്തിലെ പട്ടികജാതി ജനസംഖ്യ - ജില്ലാടിസ്ഥാനത്തിൽ (2008)
- 2.3.2.1 നിരക്ഷരത - തദ്ദേശ സ്വയംഭരണ സ്ഥാപനാടിസ്ഥാനത്തിൽ (%)
- 2.3.3.2 പഠനം ഉപേക്ഷിച്ചവർ (6-25 വയസ്സിനിടയിൽ) - തദ്ദേശ സ്വയംഭരണ സ്ഥാപനാടിസ്ഥാനത്തിൽ (%)
- 2.3.4.1 സ്കൂളിൽ ചേരാത്തവർ - തദ്ദേശ സ്വയംഭരണ സ്ഥാപനാടിസ്ഥാനത്തിൽ (%)
- 2.4.1.1 നിത്യ രോഗികൾ - തദ്ദേശ സ്വയംഭരണ സ്ഥാപനാടിസ്ഥാനത്തിൽ (%)
- 2.4.2.1 വയോജന ജനസംഖ്യ - തദ്ദേശ സ്വയംഭരണ സ്ഥാപനാടിസ്ഥാനത്തിൽ (%)
- 2.4.3.1 ആരോഗ്യ പരിചരണ കേന്ദ്രങ്ങളുടെ ലഭ്യത കുറവ് - തദ്ദേശ സ്വയംഭരണ സ്ഥാപനാടിസ്ഥാനത്തിൽ (%)
- 2.5.1.1 തൊഴിൽരഹിതർ (22-44 വയസ്സിനിടയിൽ) - തദ്ദേശ സ്വയംഭരണ സ്ഥാപനാടിസ്ഥാനത്തിൽ (%)
- 2.5.2.1 സ്ഥിരവരുമാനം ഇല്ലാത്തവർ - തദ്ദേശ സ്വയംഭരണ സ്ഥാപനാടിസ്ഥാനത്തിൽ (%)
- 2.6.1.1 ജീർണ്ണാവസ്ഥയിലുള്ള വീടുകളിൽ താമസിക്കുന്ന പട്ടികജാതി കുടുംബങ്ങൾ - തദ്ദേശ സ്വയംഭരണ സ്ഥാപനാടിസ്ഥാനത്തിൽ (%)
- 2.6.2.1 സ്വന്തമായി വീടും സ്ഥലവും ഇല്ലാത്തവർ - തദ്ദേശ സ്വയംഭരണ സ്ഥാപനാടിസ്ഥാനത്തിൽ (%)
- 2.6.3.1 വൈദ്യുതീകരിക്കാത്ത വീടുകളിൽ താമസിക്കുന്ന കുടുംബങ്ങൾ - തദ്ദേശ സ്വയംഭരണസ്ഥാപനാടിസ്ഥാനത്തിൽ (%)
- 2.6.4.1 കക്കൂസ് സൗകര്യം ഇല്ലാത്ത വീടുകളിൽ താമസിക്കുന്ന കുടുംബങ്ങൾ - തദ്ദേശ സ്വയംഭരണ സ്ഥാപനാടിസ്ഥാനത്തിൽ (%)





# അദ്ധ്യായം 1

## ആമുഖം

### 1.1 പശ്ചാത്തലം

പ്രാദേശിക വ്യത്യസ്തതകളും ആവശ്യങ്ങളും മുൻഗണനകളും മനസ്സിലാക്കി വികസന പരിപാടികൾ ആസൂത്രണം ചെയ്യുകയാണ് പ്രാദേശികാസൂത്രണത്തിലൂടെ വിവക്ഷിക്കുന്നത്. വികേന്ദ്രീകൃത ഭരണക്രമത്തിൽ അനുവർത്തിച്ചു വരുന്ന പ്രാദേശികാസൂത്രണത്തിന്റെ സമഗ്രത കൈവരിക്കാൻ ജില്ലാതല ആസൂത്രണം അനിവാര്യമാണ്. ജില്ലയിലെ പിന്നാക്ക വിഭാഗങ്ങളെയും മേഖലകളെയും കണ്ടെത്തി വികസന വിടവുകൾ നിർണ്ണയിച്ച് അത് പരിഹരിക്കുവാൻ പ്രാദേശിക പദ്ധതികൾ ആവിഷ്കരിക്കുന്നതിനുള്ള ദർശനരേഖ എന്ന നിലയ്ക്ക് ജില്ലാ പദ്ധതി അനിവാര്യമാണ്. പാലക്കാട് ജില്ലയുടെ പ്രത്യേകതകൾ കണക്കിലെടുത്ത് പട്ടികജാതി, പട്ടികവർഗ്ഗവിഭാഗങ്ങൾക്ക് പ്രത്യേക ജില്ലാ വികസന പരിപ്രേക്ഷ്യ രേഖ ബി.ആർ.ജി.എഫ് പ്രകാരം തയ്യാറാക്കുവാൻ കിലയും പാലക്കാട് ജില്ലാ പഞ്ചായത്തും സംയുക്തമായി തീരുമാനിച്ചു. ഈ വിഭാഗങ്ങളെ സംബന്ധിച്ച് തയ്യാറാക്കുന്ന പരിപ്രേക്ഷ്യരേഖയുടെ അടിസ്ഥാനത്തിൽ അനുയോജ്യവും ഫലപ്രദവുമായ പ്രാദേശിക പദ്ധതികൾ ആവിഷ്കരിക്കാനും അതിലൂടെ ഓരോ പ്രശ്ന വിഭാഗങ്ങളുടെയും വികസനം സാധ്യമാക്കുകയുമാണ് മുഖ്യ ഉദ്ദേശ്യം. പട്ടികജാതി വിഭാഗത്തിനായുള്ള ജില്ലാ വികസന പരിപ്രേക്ഷ്യ രേഖയാണിത്.

### 1.2 ലക്ഷ്യം

പട്ടികജാതി വിഭാഗങ്ങളുടെ മാനവ വികസനത്തിന് അനുയോജ്യമായ രീതിയിൽ സമഗ്ര വികസനത്തിനായുള്ള പരിപാടികൾ വസ്തുനിഷ്ഠമായി ആവിഷ്കരിക്കുന്നതിനുള്ള ദിശാബോധം നൽകുകയാണ് പാലക്കാട് ജില്ലാ പട്ടികജാതി വികസന പരിപ്രേക്ഷ്യരേഖയുടെ മുഖ്യ ലക്ഷ്യം.

### 1.3 രീതി ശാസ്ത്രം

പന്ത്രണ്ടാം പഞ്ചവത്സര പദ്ധതിയിൽ (2012 - 2017) വയനാട് ജില്ലയിലെ പ്രത്യേക വിഭാഗങ്ങളുടെ പരിപ്രേക്ഷ്യരേഖ തയ്യാറാക്കിയ അനുഭവപാഠം ഉൾക്കൊണ്ട് അതേ രീതിശാസ്ത്രം പാലക്കാട് ജില്ലയിലും അനുവർത്തിച്ചു. പാലക്കാട് ജില്ലയിലെ പ്രശ്നബാധിതരായ രണ്ട് വിഭാഗങ്ങളുടെ ഉന്നമനത്തിനായുള്ള വികസന പരിപ്രേക്ഷ്യ രൂപീകരണം വിവിധ ഘട്ടങ്ങളിലൂടെയാണ് പൂർത്തീകരിച്ചത്.

### ഘട്ടം 1: വികസന മേഖലകളും സൂചകങ്ങളും - നിർണ്ണയം

ജില്ലയിലെ പട്ടികജാതി ജനവിഭാഗത്തിന്റെ പ്രശ്നങ്ങൾ വിലയിരുത്തുവാനും പരിഹാര സാധ്യതകൾ കണ്ടെത്തുവാനും പട്ടികജാതി വിഭാഗത്തിന്റെ അടിസ്ഥാന വിവരശേഖരം പ്രയോജനപ്പെടുത്താൻ കഴിയും വിധം വിവര വിശകലന പട്ടികകളുടെ രൂപരേഖ തയ്യാറാക്കി.

വികസന പരിപ്രേക്ഷ്യത്തിന്റെ രൂപീകരണത്തിനായി മാനവ വികസന കാഴ്ചപ്പാടിലൂന്നിയുള്ള 4 വിഷയമേഖലകൾ തിരഞ്ഞെടുത്തു. അവ വിദ്യാഭ്യാസം, ആരോഗ്യം, തൊഴിൽ, അടിസ്ഥാന സൗകര്യം<sup>1</sup> എന്നിവയാണ്. ഈ വിഷയമേഖലയ്ക്ക് ബാധകമാവുന്ന പിന്നാക്കാവസ്ഥ നിർണ്ണയ സൂചകങ്ങൾ ഏതെല്ലാമെന്ന് തീരുമാനിച്ചു. ഓരോ വിഷയമേഖലകളിലെയും സൂചകങ്ങൾ ഉൾപ്പെടുത്തി ആകെ 12 സൂചകങ്ങൾ ആണ് നിർണ്ണയിച്ചത്.

**പട്ടിക 1.1 : വിഷയമേഖലകളും പിന്നാക്കാവസ്ഥ സൂചകങ്ങളും**

	മേഖല	സൂചകങ്ങൾ	
1	വിദ്യാഭ്യാസം	1	നിരക്ഷരത
		2	പഠനം ഉപേക്ഷിച്ചവർ
		3	സ്കൂളിൽ ചേരാത്തവർ
2	ആരോഗ്യം	1	നിത്യരോഗികൾ
		2	വയോജന ജനസംഖ്യ
		3	ആരോഗ്യപരിചരണകേന്ദ്രങ്ങളുടെ ലഭ്യതക്കുറവ്

1. മാനവ വികസന സൂചകങ്ങളായ വിദ്യാഭ്യാസം, ആരോഗ്യം, തൊഴിൽ എന്നിവയെ സാധിനിക്കുന്ന ഘടകമായതിനാൽ അടിസ്ഥാന സൗകര്യമേഖലയെ കൂടി ഉൾപ്പെടുത്തി.

3	തൊഴിൽ	1	തൊഴിൽ രഹിതർ
		2	സ്ഥിരവരുമാനം ഇല്ലാത്തവർ
4	അടിസ്ഥാനസൗകര്യം	1	ജീർണ്ണാവസ്ഥയിലുള്ള വീടുകളിൽ താമസിക്കുന്ന കുടുംബങ്ങൾ
		2	സ്വന്തമായി വീടും സ്ഥലവും ഇല്ലാത്ത കുടുംബങ്ങൾ
		3	വൈദ്യുതീകരിക്കാത്ത വീടുകളിൽ താമസിക്കുന്ന കുടുംബങ്ങൾ
		4	കക്കൂസ് ഇല്ലാത്ത വീടുകളിൽ താമസിക്കുന്ന കുടുംബങ്ങൾ

**ഘട്ടം 2: സ്ഥിതി വിവര കണക്കുകൾ - ക്രോഡീകരണവും വിശകലനവും**

തദ്ദേശ സ്വയംഭരണ വകുപ്പും, പട്ടികജാതി വികസന വകുപ്പും, സംയുക്ത ചുമതലയിൽ പട്ടികജാതി സമുദായങ്ങളുടെ അടിസ്ഥാന വിവരശേഖരണം (2010) നടത്തിയിരുന്നു. ഈ റിപ്പോർട്ട് അനുസരിച്ചുള്ള കണക്കുകളാണ് ഈ പരിപ്രേക്ഷ്യം രൂപീകരണത്തിനായി ഉപയോഗിച്ചത്.

**ഘട്ടം 3: പ്രവർത്തന കൈപുസ്തകം തയ്യാറാക്കൽ**

കേന്ദ്രാവിഷ്കൃത പദ്ധതിയായ ബി.ആർ.ജി.എഫ് ൽ ഉൾപ്പെടുത്തി പാലക്കാട് ജില്ലാ വികസന പരിപ്രേക്ഷ്യ തയ്യാറാക്കുന്നതിലേക്കായി സർവ്വേ റിപ്പോർട്ടിന്റെ അടിസ്ഥാനത്തിൽ പരിശീലന പങ്കാളികൾക്കായി ഒരു പ്രവർത്തന കൈപുസ്തകം കില തയ്യാറാക്കി. (അനുബന്ധം 1.1).

“പ്രശ്നത്തെ അറിയുന്നത് തന്നെയാണ് പരിഹാരവും” അതിനാൽ അതത് വിഷയമേഖലകളിൽ പ്രശ്ന നിർദ്ധാരണങ്ങളും പരിഹാര നിർദ്ദേശങ്ങളും അനായാസം സാധ്യമാകുന്നത് ആ വിഷയത്തിൽ പ്രശ്നങ്ങൾ നേരിടുന്നവർ തന്നെയാകും. ഈയൊരു ആശയാടിസ്ഥാനത്തിലാണ് പരിശീലനാർത്ഥികൾക്കുള്ള പ്രവർത്തന കൈപുസ്തകത്തിന്റെ ആവശ്യകത രൂപപ്പെടുന്നത്. ഇപ്രകാരം പട്ടികയിൽ പ്രതിപാദിച്ച വിഷയമേഖലകളിലേക്ക് തയ്യാറാക്കിയ അവസ്ഥ വിശകലന പട്ടികകളാണ് പ്രവർത്തന കൈപുസ്തകത്തിന്റെ ഉള്ളടക്കം (അനുബന്ധം 1.1). ഓരോ വിഷയത്തിലും അതാത് പഞ്ചായത്തിന്റെ പിന്നാക്കാവസ്ഥ മറ്റ് പഞ്ചായത്തുകളുടെ അവസ്ഥ സൂചകങ്ങളുമായി താരതമ്യം ചെയ്ത് കൊണ്ട് ഓരോ പഞ്ചായത്തിന്റെയും ഏറ്റവും തീവ്രമായ പ്രശ്ന ബാധിത മേഖല കണ്ടെത്തുവാൻ കഴിയുന്ന തരത്തിലാണ് പ്രവർത്തന കൈപുസ്തകം തയ്യാറാക്കിയത്. സമാന പ്രശ്ന ബാധിതരെ ഒരു ഗ്രൂപ്പാക്കി ഇതുവഴി പ്രശ്ന വിശകലനത്തിന് പ്രവർത്തന പുസ്തകം വസ്തുതാപരമായ അടിസ്ഥാനവും നൽകി. പ്രവർത്തന പുസ്തകത്തിന്റെ ആദ്യഭാഗത്ത് ജില്ലയുടെ പട്ടികജാതി വിഭാഗത്തിന്റെ ജനസംഖ്യാ സൂചകങ്ങളും നിരക്കുകളും താരതമ്യം ചെയ്തിരിക്കുന്നു. കൂടാതെ നാല് വിഷയ മേഖലകളിലെയും സൂചകങ്ങളും അവയുടെ ജില്ലാതല കണക്കുകളും വ്യക്തമാക്കിയിരിക്കുന്നു. പ്രവർത്തന പുസ്തകത്തിന്റെ തുടർ ഭാഗങ്ങൾ നാലായി തരം തിരിച്ചിരിക്കുന്നു. ആദ്യ ഭാഗത്ത് വിദ്യാഭ്യാസമേഖലയിലെ പിന്നാക്കാവസ്ഥ സൂചകങ്ങളായ നിരക്ഷരത, പഠനം ഉപേക്ഷിച്ചവർ, സ്കൂളിൽ ചേരാത്തവർ എന്നിവയുടെ ശതമാനവും ജില്ലാ ശരാശരിയും നൽകിയിരുന്നു.

രണ്ടാം ഭാഗത്ത് ആരോഗ്യമേഖലയിലെ പിന്നാക്കാവസ്ഥ സൂചകങ്ങളായ നിത്യരോഗികൾ, വയോജന ജനസംഖ്യ, ആരോഗ്യ പരിചരണ കേന്ദ്രങ്ങളുടെ ലഭ്യതക്കുറവ് എന്നിവയുടെ ശതമാനവും ജില്ലാ ശരാശരിയും കൊടുത്തിരിക്കുന്നു.

മൂന്നാം ഭാഗത്ത് തൊഴിൽ മേഖലയിലെ പിന്നാക്കാവസ്ഥ സൂചകങ്ങളായ തൊഴിൽ രഹിതർ, സ്ഥിര വരുമാനം ഇല്ലാത്തവർ എന്നിവയുടെ എണ്ണവും ശതമാനവും ജില്ലാ ശരാശരിയും കൊടുത്തിരിക്കുന്നു.

നാലാം ഭാഗത്ത് അടിസ്ഥാന സൗകര്യ മേഖലയിലെ പിന്നാക്ക സൂചകങ്ങളായ ജീർണ്ണാവസ്ഥയിലുള്ള വീടുകളിൽ താമസിക്കുന്ന കുടുംബങ്ങൾ, സ്വന്തമായി വീടും സ്ഥലവും ഇല്ലാത്തവർ, വൈദ്യുതീകരിക്കാത്ത വീടുകളിൽ താമസിക്കുന്ന കുടുംബങ്ങൾ, സ്വന്തമായി കക്കൂസ് ഇല്ലാത്ത വീടുകളിൽ താമസിക്കുന്ന കുടുംബങ്ങൾ എന്നിവയുടെ എണ്ണവും, ശതമാനവും, ജില്ലാ ശരാശരിയും രേഖപ്പെടുത്തിയിരിക്കുന്നു.

**ഘട്ടം 4: പരിപ്രേക്ഷ്യ രൂപീകരണം**

ജില്ലയിലെ തദ്ദേശ സ്വയംഭരണ സ്ഥാപനങ്ങളിലെ ആസൂത്രണ സമിതികളായ പട്ടികജാതി വർക്കിംഗ് ഗ്രൂപ്പുകളെ ഉൾപ്പെടുത്തി ‘കില’യിൽ ശില്പശാല സംഘടിപ്പിച്ചു. ശില്പശാല പങ്കാളികൾക്ക് ഓരോ വിഷയമേഖല (വിദ്യാ

ഭ്യാസം, ആരോഗ്യം, തൊഴിൽ, അടിസ്ഥാന സൗകര്യം) അടിസ്ഥാനത്തിൽ നാല് ഗ്രൂപ്പുകളാക്കി. ഓരോ വിഷയ മേഖലയിലും ഗ്രൂപ്പിലെ അംഗങ്ങളെ കണ്ടെത്തിയത് ഓരോരുത്തരും പ്രതിനിധാനം ചെയ്യുന്ന പഞ്ചായത്തുകളിലെ പിന്നാക്കം നിൽക്കുന്ന വിഷയം ഏതെന്ന് അനുസരിച്ചായിരുന്നു.

**ഘട്ടം 5: പരിപ്രേക്ഷ്യ ക്രോഡീകരണം**

വിവിധ ഫോറങ്ങൾ ഉപയോഗിച്ച് പരിശീലനാർത്ഥികൾ അഭിപ്രായം രേഖപ്പെടുത്തിയ ഫോറങ്ങൾ കോഴ്സ് ഡയറക്ടറുടെ നേതൃത്വത്തിൽ കിലയുടെ ഫാക്കൽട്ടി അംഗങ്ങൾ ജില്ലാ വികസന പരിപ്രേക്ഷ്യ രേഖ തയ്യാറാക്കുന്നതിന് വേണ്ടി ക്രോഡീകരിച്ചു. ഉയർന്നു വന്ന അഭിപ്രായങ്ങൾ മാറ്റങ്ങൾ ഒന്നും കൂടാതെ എന്നാൽ ആവർത്തിക്കുന്നവ ഒഴിവാക്കിയുമാണ് ഈ ക്രോഡീകരണ പ്രക്രിയ നടത്തിയത്.

**ഘട്ടം 6: റിപ്പോർട്ട് തയ്യാറാക്കൽ**

പട്ടികജാതി വികസന പരിപ്രേക്ഷ്യ നാല് അധ്യായങ്ങളായിട്ടാണ് തയ്യാറാക്കിയിട്ടുള്ളത്. ഒന്നാം അധ്യായത്തിൽ പരിശീലന ശില്പശാലയുടെ ലക്ഷ്യവും അവലംബിച്ച രീതിശാസ്ത്രവും വിവരിക്കുന്നു. രണ്ടാം അധ്യായത്തിൽ ജില്ലയിലെ പട്ടികജാതി ജനവിഭാഗങ്ങളുടെ അവസ്ഥ വിശകലനം സംസ്ഥാന അവസ്ഥയോടും ജില്ലയിലെ ഓരോ പഞ്ചായത്തുമായും താരതമ്യം ചെയ്തിരിക്കുന്നു. കൂടാതെ ശതമാനം കണക്കാക്കിയ രീതിയും കൊടുത്തിരിക്കുന്നു. (അനുബന്ധം 1.2 - 1.2.12). പരിശീലന പങ്കാളികൾ രേഖപ്പെടുത്തിയ അഭിപ്രായങ്ങൾ, നേടാൻ ആഗ്രഹിക്കുന്ന ലക്ഷ്യങ്ങൾ എന്നിവ പ്രശ്ന വിശകലനവും വികസന കാഴ്ചപ്പാടും എന്ന മൂന്നാം അധ്യായത്തിൽ ക്രമീകരിച്ചിരിക്കുന്നു. (അനുബന്ധം 1.3., 1.4). നാലാം അധ്യായത്തിൽ ഓരോ പഞ്ചായത്തും ഒരു വർഷകാലയളവിലേക്കായി പദ്ധതി നിർദ്ദേശങ്ങൾ അടങ്ങിയ പട്ടികജാതി ഉപപദ്ധതി എങ്ങനെ തയ്യാറാക്കാം എന്നും കൊടുത്തിരിക്കുന്നു. (അനുബന്ധം 1.5). ഇതിൻ പ്രകാരം ജില്ലയിലെ തദ്ദേശ സ്വയംഭരണ സ്ഥാപനങ്ങൾ ആവിഷ്കരിക്കേണ്ട സൂചനകളും ഉൾപ്പെടുത്തിയാണ് റിപ്പോർട്ട് തയ്യാറാക്കിയത്.

**1.4 സംഘാടനം**

പാലക്കാട് ജില്ലാ വികസന പരിപ്രേക്ഷ്യരേഖ തയ്യാറാക്കുന്നതിലേക്കായി ജില്ലാ പഞ്ചായത്ത് തലത്തിൽ ഒരു ഉപസമിതി രൂപീകരിക്കുകയും, പ്രസ്തുത ഉപസമിതി കിലയുടെ അക്കാദമിക് പ്രവർത്തനങ്ങൾക്ക് പിന്തുണ നൽകിയാണ് ഈ പരിപ്രേക്ഷ്യരേഖ തയ്യാറാക്കിയിട്ടുള്ളത്. കിലയുടെ ബി.ആർ.ജി.എഫ്. വിനിയോഗിച്ചാണ് പ്രവർത്തനങ്ങൾ സംഘടിപ്പിച്ചത്.

**1.5 പങ്കാളികൾ**

ശില്പശാലയുടെ ഒന്നാം ഘട്ടത്തിൽ ജില്ലയിലെ തദ്ദേശ സ്വയംഭരണ സ്ഥാപനങ്ങളിലെ പട്ടികജാതി വർക്കിംഗ് ഗ്രൂപ്പ് ഭാരവാഹികളായ ചെയർമാൻ, വൈസ് ചെയർമാൻ, കൺവീനർമാർ എന്നിവർ ശില്പശാലയിൽ പങ്കെടുത്തു. രണ്ടാംഘട്ടത്തിൽ വർക്കിംഗ് ഗ്രൂപ്പിലെ മുഴുവൻ അംഗങ്ങളും ശില്പശാലയിൽ പങ്കെടുത്തു. ഇവർക്ക് കിലയുടെ പ്രോജക്ട് ഡയറക്ടർ, പ്രോഗ്രാം കോ-ഓർഡിനേറ്റർ എന്നിവർ നേതൃത്വം നൽകി. പരിശീലന പങ്കാളികൾക്ക് മാർഗ്ഗ നിർദ്ദേശം നൽകാൻ കിലയിൽ നിന്നും പരിശീലക പരിശീലനം പൂർത്തിയാക്കിയ ഫെസിലിറ്റേറ്റർമാരും ഉണ്ടായിരുന്നു.

**1.6 പരിമിതികൾ**

- പരിപ്രേക്ഷ്യം തയ്യാറാക്കുന്നതിനായി പട്ടികജാതി വിഭാഗങ്ങളുടെ വ്യത്യസ്ത സമുദായടിസ്ഥാനത്തിൽ വിശകലനവും അഭിപ്രായ രൂപീകരണവും സാധ്യമായിട്ടില്ല.
- പട്ടികജാതി ജനവിഭാഗത്തിന്റെ എല്ലാ പ്രശ്നമേഖലകളും ഉൾപ്പെടുത്തിയിട്ടില്ല.
- 2010 സർവ്വേ റിപ്പോർട്ട് അനുസരിച്ചാണ് അവസ്ഥാവിശകലനം നടത്തിയത്.
- പട്ടികജാതി വിഭാഗങ്ങൾ ഏറ്റവും കൂടുതലുള്ള ഗ്രാമപഞ്ചായത്തുകളെ മാത്രമെ ഈ ശില്പശാലയിൽ പങ്കെടുപ്പിക്കാൻ കഴിഞ്ഞിട്ടുള്ളൂ.

## പാലക്കാട് ജില്ല - ഭൂപടം



## അദ്ധ്യായം 2

# പട്ടികജാതി വിഭാഗം: സാമൂഹ്യ-സാമ്പത്തികാവസ്ഥ

ചെറുമൻ, കണക്കൻ, പടന്ന, പടന്നൻ, കവറ, ചക്കിലിയൻ, കൂടൻ, മണ്ണാൻ, കുറുവൻ, പുളളുവൻ, പാണൻ, പറയൻ, പള്ളുവൻ, നായാടി തുടങ്ങി 24 പട്ടികജാതി വിഭാഗങ്ങൾ പാലക്കാട് ജില്ലയിൽ ഉണ്ട്. കേരളത്തിൽ പട്ടികജാതി ജനസംഖ്യ ഏറ്റവും കൂടുതലുള്ളത് പാലക്കാട് ജില്ലയിലാണ്. പട്ടികജാതി വിഭാഗങ്ങളുടെ വികസനം ജില്ലയുടെ മൊത്തത്തിലുള്ള വികസനവുമായി ബന്ധപ്പെട്ട് കിടക്കുന്നു. സാമ്പത്തിക പിന്നാക്കാവസ്ഥ എന്ന നിലയിൽ മാത്രം പ്രശ്നങ്ങളെ സമീപിക്കുന്നതിലുപരി മാനവ വികസന കാഴ്ചപ്പാടിൽ നിന്നുകൊണ്ട് വിദ്യാഭ്യാസം, ആരോഗ്യം, തൊഴിലും- വരുമാനവും, അടിസ്ഥാന സൗകര്യം എന്നീ പ്രധാന വിഷയമേഖലകളിൽ പ്രശ്നപരിഹാര നിർദ്ദേശങ്ങൾക്കായി ഇന്നത്തെ സാമൂഹിക-സാമ്പത്തിക സ്ഥിതി പരിശോധനക്ക് വിധേയമാക്കേണ്ടതുണ്ട്. പാലക്കാട് ജില്ലയിലെ പട്ടികജാതി വിഭാഗത്തിന്റെ സാമൂഹിക-സാമ്പത്തിക അവസ്ഥയുടെ വിശകലനമാണ് ഈ അദ്ധ്യായത്തിൽ.

### 2.1 പാലക്കാട് ജില്ല - ഒരാമുഖം

#### 2.1.1 രൂപീകൃതം

മലനിരകളാലും നിബിഡ വനങ്ങളാലും ജൈവസമ്പത്താലും സമൃദ്ധമായ പാലക്കാട് ജില്ല 1957 ജനുവരി 1 ന് രൂപീകൃതമായി. 1956 വരെ പാലക്കാട് അടക്കമുള്ള മലബാർ ജില്ല മദിരാശി സംസ്ഥാനത്തിന്റെ ഭാഗമായിരുന്നു. 1957 ജൂൺ 1 ന് മലബാർ ജില്ലയെ കണ്ണൂർ, കോഴിക്കോട്, പാലക്കാട് എന്നിങ്ങനെ മൂന്നായി വിഭജിച്ചിരുന്നു. പാലക്കാട്, വള്ളുവനാട്, പൊന്നാനി, പെരിന്തൽമണ്ണ എന്നീ താലൂക്കുകൾ ചേർത്തുകൊണ്ടാണ് പാലക്കാട് ജില്ല രൂപീകരിച്ചത്. ഭൂമിശാസ്ത്രപരമായ പ്രത്യേകതകളാൽ തന്നെ വ്യത്യസ്ത കാലാവസ്ഥകൾ നിലനിൽക്കുന്ന ജില്ല കൂടിയാണ് പാലക്കാട്.

#### 2.1.2 സ്ഥലനാമം

ജില്ലക്ക് പാലക്കാട് എന്ന് നാമകരണം ചെയ്തതിൽ വ്യത്യസ്ത വാദങ്ങൾ നിലനിൽക്കുന്നുണ്ട്. തരിശ്ശായ പാറ പ്രദേശം എന്നർത്ഥമുള്ള “പാലെ” എന്ന പദവും വനപ്രദേശമെന്ന അർത്ഥമുള്ള കാട് എന്ന പദവും കൂടിച്ചേർന്ന് പാലക്കാട് എന്ന സ്ഥലനാമമുണ്ടായി എന്നതാണ് പ്രബലമായൊരു നിഗമനം. പുരാതനകാലത്ത് ഇവിടം കേന്ദ്രീകരിച്ച് ജൈനമത സംസ്കാരം നിലനിന്നിരുന്നത്രെ. അവർ പാലി ഭാഷയും പാരമ്പര്യവും കാത്തുസൂക്ഷിച്ചിരുന്ന ജൈനമതക്കാരായിരുന്നു എന്നതുകൊണ്ടാണ് ഈ ജില്ലക്ക് പാലക്കാട് എന്ന പേരു ലഭിച്ചതെന്നു മറ്റൊരു നിഗമനവും നിലനിൽക്കുന്നുണ്ട്.

#### 2.1.3 ഭൂമിശാസ്ത്രം

കേരളത്തിന്റെ ഏകദേശം മധ്യഭാഗത്ത് കിഴക്കരികിലായി തമിഴ്നാടിനോട് ചേർന്നുകിടക്കുന്ന ജില്ലയാണ് പാലക്കാട്. സമുദ്രനിരപ്പിൽ നിന്നും 20 മുതൽ 2386 മീറ്റർ വരെ ഉയരമുള്ള പ്രദേശങ്ങൾ ഈ ജില്ലയിൽ കാണപ്പെടുന്നു. വടക്കു ഭാഗത്ത് മലപ്പുറം ജില്ല, കിഴക്ക് തമിഴ്നാട്, തെക്ക് തൃശൂർ, പടിഞ്ഞാറ് മലപ്പുറം-തൃശൂർ എന്നിങ്ങനെയാണ് ഭൂമിശാസ്ത്രപരമായി ജില്ലയുടെ കിടപ്പ്.

ജില്ലയിലെ ഭൂവിസ്തൃതി 4480 ച.കി.മീറ്ററാണ്. ഇത് കേരളത്തിന്റെ ഭൂവിസ്തൃതിയുടെ 11.53 ശതമാനമാണ്. 1,36,257 ഹെക്ടർ ഉൾവനങ്ങളും 1,98,474 ഹെക്ടർ കൃഷിഭൂമിയും ആണ്. പാലക്കാട് ഭൂപ്രകൃതിയെ മലമ്പ്രദേശങ്ങൾ, കുന്നുകൾ, ചെരിവുകൾ, സമതലങ്ങൾ എന്നിങ്ങനെ തരം തിരിക്കാവുന്നതാണ്. ജില്ലയെ ഇടനാട്, മലനാട് എന്നിങ്ങനെ രണ്ട് ഭൂവിഭാഗങ്ങളായി വിഭജിച്ചിട്ടുണ്ട്. പശ്ചിമഘട്ടവും, പാലക്കാട് ചുരവും ജില്ലയുടെ പ്രത്യേകതകളാണ്. ഏറ്റവും കൂടുതൽ ചൂട് അനുഭവപ്പെടുന്ന കേരളത്തിലെ ഒരേയൊരു ജില്ല പാലക്കാടാണ്.

പാലമരങ്ങൾ നിറഞ്ഞ പ്രദേശമായ പാലക്കാട് ‘കേരളത്തിന്റെ കവാടം’ എന്നും ‘ധാന്യപുര’ എന്നും അറിയപ്പെടുന്നു. കേരളത്തിലെ ഏറ്റവും വലിയ ജില്ല എന്ന പദവിയും പാലക്കാടിന് തന്നെ. 13 ബ്ലോക്കുകളിലായി 91 ഗ്രാമപഞ്ചായത്തുകളും 163 വില്ലേജുകളും സ്ഥിതിചെയ്യുന്നു. ഒറ്റപ്പാലം, ഷൊർണ്ണൂർ, ചിറ്റൂർ-തത്തമംഗലം, പാലക്കാട്

എന്നീ നാല് മുനിസിപ്പാലിറ്റികളും 13 താലൂക്കുകളും ഈ ജില്ലയിൽ ഉണ്ട്. കൂടാതെ പാലക്കാട് ജില്ലാ പഞ്ചായത്തിൽ 29 ഡിവിഷനുകൾ ഉൾക്കൊള്ളുന്നു.

**2.1.4 ജനസംഖ്യ**

ജില്ലയുടെ ആകെ ജനസംഖ്യ 14,50,456 സ്ത്രീകളും, 13,59,478 പുരുഷന്മാരും ഉൾപ്പെടെ 28,09,934 ആണ്. കേരളത്തിലെ പട്ടികജാതി ജനസംഖ്യയിൽ ഒന്നാംസ്ഥാനമാണ് പാലക്കാട് ജില്ലയ്ക്ക്, 4,03,833 പേർ. എന്നാൽ പട്ടികവർഗ്ഗ ജനസംഖ്യയിൽ പാലക്കാട് ജില്ലയ്ക്ക് നാലാം സ്ഥാനം ആണ് ഉള്ളത്, 48,972 പേർ. (സെൻസസ്, 2011).

**2.1.5 ഉപജീവനം**

ജില്ലയുടെ ജനങ്ങളുടെ പ്രധാന വരുമാനമാർഗ്ഗം നെൽകൃഷിയാണ്. ഗ്രാമീണ ജനസംഖ്യയുടെ 80 ശതമാനം കൃഷിയോ അനുബന്ധ ജോലിയിലോ ഏർപ്പെട്ടിരിക്കുന്നവരാണ്. 1,98,474 ഹെക്ടറിലായി കൃഷിഭൂമിയാണുള്ളത്.

**2.1.6 കാലാവസ്ഥ**

മറ്റ് ജില്ലകളിൽ നിന്ന് വ്യത്യസ്തമായി ഇവിടെ രണ്ട് തരത്തിലുള്ള കാലാവസ്ഥ നിലനിൽക്കുന്നു. ഒറ്റപ്പാലം, ആലത്തൂർ എന്നിവിടങ്ങളിൽ കേരളത്തിലെ മറ്റ് ജില്ലകളിലേതുപോലെതന്നെയുള്ള കാലാവസ്ഥയും പാലക്കാട്, ചിറ്റൂർ എന്നിവിടങ്ങളിൽ വരണ്ട കാലാവസ്ഥയുമാണ്. ജൂൺ-സെപ്തംബർ മൺസൂൺ മഴ ലഭ്യമാകുന്നതിനാൽ ഇവ ജില്ലയിലെ നെൽകൃഷി സമൃദ്ധമായി വളരുന്നതിന് സഹായകമാകുന്നു. ഭാരതപ്പുഴയാണ് ജില്ലയിലെ പ്രധാന നദി. ഇതിന്റെ കൈവഴികളായ മലമ്പുഴ, വാളയാർ, മംഗലം, മീങ്കരയാർ, അയലൂർ, ചുള്ളിയാർ, കാഞ്ഞിരപ്പുഴ എന്നീ നദികളും; അതുപോലെതന്നെ അട്ടപ്പാടി മലനിരകളിൽ നിന്നുത്ഭവിച്ച് കിഴക്കോട്ടൊഴുകുന്ന ഭവാനി പുഴ, ശിരുവാണി എന്നിവ കാവേരി നദിയുടെ കൈവഴികളാണ്. കുന്തിപ്പുഴ, നെല്ലിപ്പുഴ എന്നീ നദികളും പാലക്കാട് ജില്ലയുടെ ജല സമൃദ്ധിക്ക് കാരണമാണ്.

**2.1.7 സാംസ്കാരികം**

ചരിത്രപ്രാധാന്യം അർഹിക്കുന്ന ഒട്ടനവധി വിനോദസഞ്ചാര കേന്ദ്രങ്ങളും ജില്ലയുടെ പ്രത്യേകതയാണ്. ഹൈദർ അലിയുടെ (1768) കാലത്ത് നിർമ്മിച്ച പുരാതനകോട്ട, മലയാള ഭാഷാപിതാവിന്റെ ഓർമ്മകൾ ഉറങ്ങുന്ന ശോകനാശിനി തീരം, സാമൂഹിക തിന്മകളെ നഖശിഖാന്തം എതിർത്ത കുഞ്ചൻ നമ്പ്യാരുടെ ജന്മസ്ഥലമായ കിള്ളികുറിശ്ശി മംഗലം, പാലക്കാടിന് വിദ്യാഭ്യാസ ചരിത്രത്തിൽ ശ്രദ്ധേയമായ ഇടം നേടികൊടുത്ത വിക്ടോറിയ കോളേജ് തുടങ്ങിയവയും കൽപ്പാത്തി, ചിറ്റൂർകാവ്, നെല്ലികുളങ്ങര, മണപ്പള്ളികാവ്, കാച്ചാംകുറിച്ച്, പല്ലാവൂർ ശിവക്ഷേത്രം, പല്ലശ്ശേനക്കാവ്, സെന്റ് സെബാസ്റ്റ്യൻ ചർച്ച്, മഞ്ഞക്കുളം മുസ്ലീം പള്ളി എന്നിവയും ജില്ലയുടെ പ്രാധാന്യത്തെ ഉയർത്തി കാണിക്കുന്നു. കൂടാതെ മലമ്പുഴ ഡാം, മലമ്പുഴ ഉദ്യാനം എന്നിവയും അനേകം വിനോദസഞ്ചാരികളെ ആകർഷിക്കുന്നു. മലമ്പുഴ ഉദ്യാനത്തിൽ കാനായി കുഞ്ഞിരാമൻ രൂപകല്പന ചെയ്ത മലമ്പുഴയക്ഷി എന്ന ശില്പം വളരെ പ്രസിദ്ധമാണ്. പാലക്കാട് കോട്ട, ധോണി വെള്ളച്ചാട്ടം, ശിരുവാണി, നെല്ലിയാമ്പതി, സൈലന്റ് വാലി എന്നിവയും കേരളത്തിന്റെ ടൂറിസ്റ്റ് ഭൂപടത്തിൽ ഇടം നേടിയവയാണ്. പ്രശസ്തിയാർജ്ജിച്ച പട്ടാമ്പി നെല്ല് ഗവേഷണ കേന്ദ്രം ഈ ജില്ലയിൽ പ്രവർത്തിക്കുന്നു.

ജില്ലയിലെ 75 ശതമാനം ജനങ്ങളുടെയും മാതൃഭാഷ മലയാളമാണ്. എന്നാൽ ജില്ലയിൽ അങ്ങിങ്ങായി താമസിക്കുന്ന 25 ശതമാനം പേർ തമിഴ്, കൊങ്ങിണി, തുളു, തെലുങ്ക്, കന്നട എന്നീ ഭാഷകളാണ് സംസാരിക്കുന്നത്.

പട്ടിക 2.1: പാലക്കാട് ജില്ല - പൊതു വിവരങ്ങൾ

മുനിസിപ്പാലിറ്റി	4
ജില്ലാ പഞ്ചായത്ത്	1
ബ്ലോക്ക് പഞ്ചായത്ത്	13
ഗ്രാമ പഞ്ചായത്ത്	91
ഗ്രാമ പഞ്ചായത്ത് വാർഡുകൾ	1451
നിയമസഭ നിയോജകമണ്ഡലം	11
പാർലമെന്റ് മണ്ഡലം	2
വിസ്തീർണ്ണം (ച.കി.മീ.)	4,480
ജനസംഖ്യ	28,09,934
-സ്ത്രീകൾ	14,50,456
-പുരുഷന്മാർ	13,59,478
സ്ത്രീ-പുരുഷ അനുപാതം	1,067
ജനസാന്ദ്രത (ച.കി.മീ.)	582
കുട്ടികൾ 06 വയസ്സുവരെ ജനസംഖ്യ	3,02,297
കുട്ടികൾ - ആൺ-പെൺ അനുപാതം	962
സാക്ഷരത (%)	88.49
പട്ടികജാതി ജനസംഖ്യ	4,03,833
-സ്ത്രീകൾ	2,06,382
-പുരുഷന്മാർ	1,97,451
പട്ടികജാതി: സ്ത്രീ-പുരുഷ അനുപാതം	1,045
പട്ടികവർഗ്ഗ ജനസംഖ്യ	48,972
-സ്ത്രീകൾ	24,658
-പുരുഷന്മാർ	24,314
പട്ടികവർഗ്ഗം: സ്ത്രീ-പുരുഷ അനുപാതം	1,014

അവലംബം: സെൻസസ് 2011

**2.2. ജനസംഖ്യ**

**2.2.1 പട്ടികജാതി ജനസംഖ്യ - ജില്ലയും സംസ്ഥാനവും**

പാലക്കാട് ജില്ലയിൽ പട്ടികജാതി വിഭാഗത്തിൽ 71,515 കുടുംബങ്ങളിലായി ആകെ 3,11,376 പേർ അധിവസിക്കുന്നു. (പട്ടിക 2.2.1). ഇത് സംസ്ഥാനത്തിലെ ആകെ പട്ടികജാതി ജനസംഖ്യയുടെ 13.24 ശതമാനമാണ്. സംസ്ഥാനത്തിലെയും ജില്ലയിലെയും പട്ടികജാതി കുടുംബങ്ങളുടെ ശരാശരി കുടുംബ വലുപ്പം നാല് ആണ്.

**പട്ടിക 2.2.1: പട്ടികജാതി ജനസംഖ്യ**

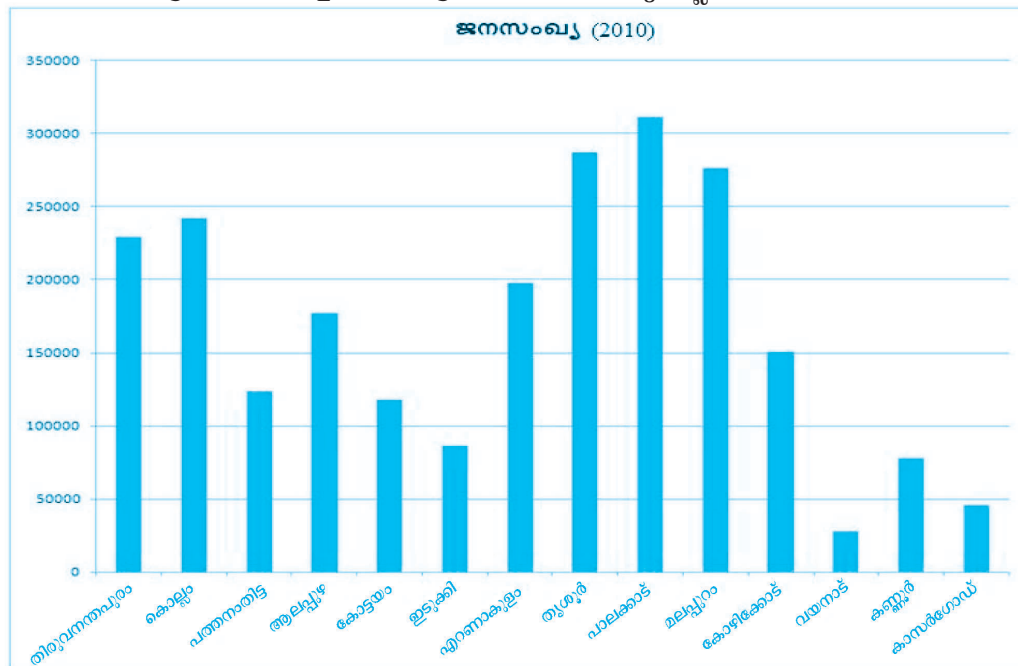
ജനസംഖ്യ	ജില്ലാതലം		സംസ്ഥാനതലം
	എണ്ണം	ശതമാനം	
സങ്കേതങ്ങൾ	4,310	16.45	26,198
കുടുംബങ്ങൾ	71,515	20.91	5,64,329
<b>ജനസംഖ്യ</b>	<b>3,11,376</b>	<b>13.24</b>	<b>23,52,087</b>
പുരുഷൻ	1,53,075	13.32	1,149,013
സ്ത്രീകൾ	1,58,301	13.16	12,03,074
ശരാശരി കുടുംബ വലുപ്പം		4.35	4.21

അവലംബം: പട്ടികജാതി സമുദായങ്ങളുടെ അടിസ്ഥാന വിവരശേഖരണം - 2010

**2.2.1.1 കേരളത്തിലെ പട്ടികജാതി ജനസംഖ്യ - ജില്ലാടിസ്ഥാനത്തിൽ**

സംസ്ഥാനത്തെ ഇതര ജില്ലകളുമായി ഒത്തുനോക്കുമ്പോൾ പാലക്കാട് ജില്ലയിലാണ് പട്ടികജാതി ജനസംഖ്യ ഏറ്റവും കൂടുതൽ ഉള്ളത്. (ചാർട്ട് 2.2.1.1).

**ചാർട്ട് 2.2.1.1 : കേരളത്തിലെ പട്ടികജാതി ജനസംഖ്യ ജില്ലാടിസ്ഥാനത്തിൽ**



അവലംബം: പട്ടികജാതി സമുദായങ്ങളുടെ അടിസ്ഥാന വിവരശേഖരണം - 2010

**2.2.2 പട്ടികജാതി ജനസംഖ്യ-തദ്ദേശ സ്വയംഭരണ സ്ഥാപനാടിസ്ഥാനത്തിൽ**

പഞ്ചായത്ത് അടിസ്ഥാനത്തിൽ പട്ടികജാതി ജനസംഖ്യയും, കുടുംബങ്ങളും പട്ടിക 2.2.2ൽ കൊടുത്തിരിക്കുന്നു. പാലക്കാട് ജില്ലയിൽ കൂഴൽമന്ദം ബ്ലോക്ക് പഞ്ചായത്തിലാണ് ഏറ്റവും കൂടുതൽ പട്ടികജാതിക്കാരുള്ളത് - 7518 കുടുംബങ്ങളിലായി 32,443 പേർ. ജില്ലയിൽ അട്ടപ്പാടി ബ്ലോക്ക് പഞ്ചായത്തിലാണ് ഏറ്റവും കുറവ് പട്ടികജാതി വിഭാഗങ്ങൾ അധിവസിക്കുന്നത്. 2540 പേർ (പട്ടിക 2.2.2).



പട്ടിക 2.2.2 : പാലക്കാട് ജില്ലയിലെ പട്ടികജാതി ജനസംഖ്യ - തദ്ദേശ സ്വയം ഭരണ സ്ഥാപനാടിസ്ഥാനത്തിൽ

തദ്ദേശ സ്വയംഭരണ സ്ഥാപനം	ജനസംഖ്യ	കുടുംബങ്ങൾ	ശരാശരി കുടുംബവലിപ്പം*
ആനക്കര	4649	1137	4.09
ചാലിശ്ശേരി	3120	674	4.63
കപ്പൂർ	3514	760	4.62
നാഗലശ്ശേരി	4755	1061	4.48
പട്ടിത്തറ	5228	1191	4.39
തിരുമിറ്റക്കോട്	2634	646	4.08
തൃത്താല	3808	819	4.65
<b>തൃത്താല ബ്ലോക്ക് പഞ്ചായത്ത്</b>	<b>27,708</b>	<b>6,288</b>	<b>4.41</b>
കൊപ്പം	1958	432	4.53
കുലുക്കല്ലൂർ	3316	693	4.78
മുതുതല	4683	1108	4.23
ഓങ്ങല്ലൂർ	3361	730	4.60
പട്ടാമ്പി	2577	549	4.69
പരുതൂർ	2228	494	4.51
തിരുവേഗപ്പുറ	2784	586	4.75
വിളയൂർ	2349	537	4.37
<b>പട്ടാമ്പി ബ്ലോക്ക് പഞ്ചായത്ത്</b>	<b>23,256</b>	<b>5,129</b>	<b>4.53</b>
അമ്പലപ്പുറ	4294	977	4.40
അനങ്ങനടി	3504	815	4.30
ചളവറ	4634	1074	4.31
ലക്കിടി-പേരൂർ	3916	924	4.24
വാണിയംകുളം	5103	1342	3.80
നെല്ലായ	3137	664	4.72
വല്ലപ്പുഴ	2201	491	4.48
തൃക്കടീരി	2522	582	4.33
<b>ഒറ്റപ്പാലം ബ്ലോക്ക് പഞ്ചായത്ത്</b>	<b>29,311</b>	<b>6,869</b>	<b>4.27</b>
ചെർപ്പള്ളശ്ശേരി	3181	707	4.50
കടമ്പഴിപ്പുറം	3462	828	4.18
കരിമ്പുഴ	2855	672	4.25
പുക്കോട്ടുക്കാവ്	3243	766	4.23
ശ്രീകൃഷ്ണപുരം	2683	634	4.23
വെള്ളിനേഴി	2647	634	4.18
കാരക്കുറിശ്ശി	2957	715	4.14
<b>ശ്രീകൃഷ്ണപുരം ബ്ലോക്ക് പഞ്ചായത്ത്</b>	<b>21,028</b>	<b>4,956</b>	<b>4.24</b>
അലനല്ലൂർ	4504	1025	4.39
കരിമ്പ	1472	353	4.17
കോട്ടോപ്പാടം	1775	397	4.47
കുമരംപുത്തൂർ	2759	636	4.34
കാഞ്ഞിരപ്പുഴ	2107	490	4.30
മണ്ണാർക്കാട്	1248	251	4.97

തച്ചനാട്ടുകര	2146	472	4.55
തച്ചമ്പാറ	1870	440	4.25
തൈങ്കര	1678	367	4.57
<b>മണ്ണാർക്കാട് ബ്ലോക്ക് പഞ്ചായത്ത്</b>	<b>19,559</b>	<b>4,431</b>	<b>4.41</b>
അഗളി	1248	316	3.95
പുതുർ	576	169	3.41
ഷോളയൂർ	716	196	3.65
<b>അട്ടപ്പാടി ബ്ലോക്ക് പഞ്ചായത്ത്</b>	<b>2,540</b>	<b>681</b>	<b>3.73</b>
കേരളശ്ശേരി	2200	499	4.41
കോങ്ങാട്	4199	1005	4.18
മങ്കര	3165	755	4.19
മണ്ണൂർ	2662	725	3.67
മുണ്ടൂർ	4940	1082	4.57
പറളി	5403	1245	4.34
പിരായിരി	3336	749	4.45
<b>പാലക്കാട് ബ്ലോക്ക് പഞ്ചായത്ത്</b>	<b>25,905</b>	<b>6,060</b>	<b>4.27</b>
കോട്ടായി	5314	1221	4.35
കുത്തന്നൂർ	2975	683	4.36
കുഴൽമന്ദം	5461	1340	4.08
മാത്തൂർ	4359	1049	4.16
പെരിങ്ങോട്ടുകുറിശ്ശി	4719	1082	4.36
തേക്കുറിശ്ശി	5598	1230	4.55
കണ്ണാടി	4017	913	4.40
<b>കുഴൽമന്ദം ബ്ലോക്ക് പഞ്ചായത്ത്</b>	<b>32,443</b>	<b>7,518</b>	<b>4.32</b>
എരുത്തേമ്പതി	2131	568	3.75
കൊഴിഞ്ഞാമ്പാറ	1499	415	3.61
നല്ലേപ്പിള്ളി	3306	787	4.20
പെരുമാട്ടി	2809	662	4.24
വടകരപതി	1093	283	3.86
എലപ്പള്ളി	5921	1359	4.36
പൊൽപ്പള്ളി	2640	604	4.37
<b>ചിറ്റൂർ ബ്ലോക്ക് പഞ്ചായത്ത്</b>	<b>19,399</b>	<b>4,678</b>	<b>4.15</b>
വടവന്നൂർ	3585	762	4.70
പട്ടഞ്ചേരി	3699	792	4.67
പെരുവെമ്പ്	2412	513	4.70
കൊല്ലങ്കോട്	4469	982	4.55
കൊടുവായൂർ	3335	777	4.29
മുതലമട	4768	1048	4.55
പുതുനഗരം	2170	449	4.83
<b>കൊല്ലങ്കോട് ബ്ലോക്ക് പഞ്ചായത്ത്</b>	<b>24,438</b>	<b>5,323</b>	<b>4.59</b>
അകത്തേത്തറ	1939	438	4.43
മലമ്പുഴ	1303	308	4.23
മരുതറോഡ്	3045	737	4.13

പുതുപരിയാരം	2752	658	4.18
പുതുശ്ശേരി	3006	716	4.20
കൊടുമ്പ	3869	841	4.60
<b>മലമ്പുഴ ബ്ലോക്ക് പഞ്ചായത്ത്</b>	<b>15,914</b>	<b>3,698</b>	<b>4.30</b>
ആലത്തൂർ	2708	589	4.60
എരിമയൂർ	5502	1261	4.36
കാവശ്ശേരി	3536	787	4.49
കിഴക്കഞ്ചേരി	4054	922	4.40
പുതുകോട്	1746	383	4.56
തരുർ	2835	651	4.35
വടക്കഞ്ചേരി	4434	1011	4.39
കണ്ണമ്പ്ര	2758	635	4.34
<b>ആലത്തൂർ ബ്ലോക്ക് പഞ്ചായത്ത്</b>	<b>27,573</b>	<b>6,239</b>	<b>4.42</b>
അയിലൂർ	2693	622	4.33
നെല്ലിയാമ്പതി	1229	278	4.42
എലവഞ്ചേരി	2941	662	4.44
പല്ലശ്ശേന	5078	1053	4.82
മേലാർകോട്	3040	680	4.47
നെന്മാറ	3446	735	4.69
വണ്ടാഴി	2926	658	4.45
<b>നെന്മാറ ബ്ലോക്ക് പഞ്ചായത്ത്</b>	<b>21,353</b>	<b>4,688</b>	<b>4.55</b>
<b>മുനിസിപ്പാലിറ്റികൾ</b>			
പാലക്കാട് മുനിസിപ്പാലിറ്റി	6901	1669	4.13
ചിറ്റൂർ - തത്തമംഗലം മുനിസിപ്പാലിറ്റി	3358	775	4.33
ഷൊർണ്ണൂർ മുനിസിപ്പാലിറ്റി	6176	1455	4.24
ഒറ്റപ്പാലം മുനിസിപ്പാലിറ്റി	4514	1058	4.27
<b>ആകെ</b>	<b>20,949</b>	<b>4,957</b>	<b>4.23</b>
<b>പാലക്കാട് ജില്ല</b>	<b>3,11,376</b>	<b>71,515</b>	<b>4.35</b>

അവലംബം: പട്ടികജാതി സങ്കേതങ്ങളുടെ അടിസ്ഥാന വിവരശേഖരണം - 2010

### 2.2.3 പട്ടികജാതി ജനസംഖ്യ - സമുദായാടിസ്ഥാനത്തിൽ

പാലക്കാട് ജില്ലയിൽ പട്ടികജാതി വിഭാഗത്തിലുൾപ്പെടുന്ന 24 സമുദായങ്ങൾ ഉണ്ട്. ജില്ലയിലെ പട്ടികജാതി വിഭാഗത്തിന്റെ 68.97 ശതമാനവും ചെറുമൻ, കണക്കൻ, പടന്ന, പടന്നൻ എന്നീ സമുദായങ്ങളിൽപ്പെട്ടവരാണ്. (പട്ടിക 2.2.3). നാല് പേർ മാത്രമുള്ള കള്ളാടി വിഭാഗമാണ് ജനസംഖ്യയിൽ ഏറ്റവും കുറവുള്ള സമുദായം.

പട്ടിക 2.2.3 : പാലക്കാട് ജില്ലയിലെ പട്ടികജാതി ജനസംഖ്യ - സമുദായടിസ്ഥാനത്തിൽ

	പട്ടികജാതി വിഭാഗം	കുടുംബങ്ങൾ	ജനസംഖ്യ		
			പുരുഷന്മാർ	സ്ത്രീകൾ	ആകെ
1.	ആദി ദ്രാവിഡ	13	34	33	67
2.	അജില	3	4	5	9
3.	അരുദ്ധതിയാർ	15	26	33	59
5.	ഭാരതർ, പരവൻ	87	183	202	385
6.	ചക്കിലയൻ	2,216	4,274	4,421	8,695
7.	ചെറുമൻ	32,962	69,677	72,543	14,220
8.	ഡൊബൻ	60	154	134	288
9.	കള്ളാടി	1	2	2	4
10.	കണക്കൻ, പടന്ന, പടന്നൻ	16,290	35,778	36,774	72,552
11.	കവറ	2,329	5,541	5,476	11,017
12.	കൂടൻ	459	1,039	1,051	2,090
13.	കുറവൻ, സിദ്ധൻ, കുറവർ, കുറവ, സിദ്ധന	394	797	841	1638
15.	മണ്ണാൻ, പതിയാൻ, പെരുമണ്ണാൻ, വണ്ണാൻ, വേലൻ	5,207	11,367	11,603	22,970
18.	നായാടി	304	476	533	1009
19.	പള്ളൻ	88	210	176	386
20.	പുള്ളുവൻ	533	1,243	1,210	2,453
21.	പാണൻ	4,391	9,426	9,850	19,276
22.	പരൈയൻ, പറയൻ, സാമ്പവർ, സാമ്പവൻ, സാമ്പവ, പറയ, പരൈയ, പറയർ	3,381	6,958	7,231	14,189
23.	പുലയൻ, ചേരമർ, പുലയ, പുലയർ, ചേരമ, ചേരമൻ, വയനാട് പുലയൻ, വയനാടൻ പുലയൻ, മാത, മാതപുലയർ	2,537	5,366	5,605	10,971
24.	തണ്ടാൻ	6	15	12	27
25.	വള്ളുവൻ	204	437	496	933
26.	വേടൻ	13	21	22	43
27.	വേട്ടുവൻ, പുലയ വേട്ടുവൻ	19	40	43	83
	<b>ആകെ</b>	<b>71,515</b>	<b>1,53,075</b>	<b>1,58,301</b>	<b>3,11,376</b>

അവലംബം: പട്ടികജാതി സങ്കേതങ്ങളുടെ അടിസ്ഥാന വിവരശേഖരണം - 2010

### 2.3 വിദ്യാഭ്യാസസ്ഥിതി

#### 2.3.1 സാക്ഷരത - ജില്ലയും സംസ്ഥാനവും

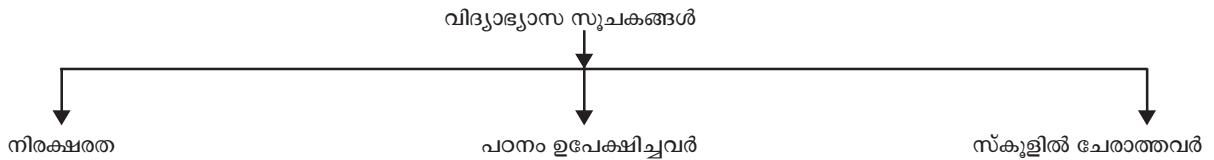
പാലക്കാട് ജില്ലയിൽ സാക്ഷരതയിൽ പട്ടികജാതി വിഭാഗം പൊതുസമൂഹത്തിന്റേതിന്റേതിനേക്കാൾ അടുത്തു നിൽക്കുന്നു. സാക്ഷരത കൂടിയത് കോട്ടോപാടം ഗ്രാമപഞ്ചായത്തും, സാക്ഷരത കുറഞ്ഞത് എരുത്തേമ്പതി ഗ്രാമപഞ്ചായത്തും ആണ്. (പട്ടിക 2.3.1).

**പട്ടിക 2.3.1: സാക്ഷരതാ നിരക്ക് (%)**

സൂചികകൾ	പാലക്കാട്
പൊതുസമൂഹത്തിന്റെ സാക്ഷരത (സെൻസസ് - 2011 )	88.49
പട്ടികജാതി സാക്ഷരത	83.99
സാക്ഷരത കൂടിയ ഗ്രാമപഞ്ചായത്ത് - കോട്ടോപ്പാടം	94.08
സാക്ഷരത കുറഞ്ഞ ഗ്രാമപഞ്ചായത്ത് - എരുത്തേമ്പതി	64.65

അവലംബം: പട്ടികജാതി സമുദായങ്ങളുടെ അടിസ്ഥാന വിവരശേഖരണം - 2010

വിദ്യാഭ്യാസസ്ഥിതി വിശകലനം ചെയ്യുന്നതിനായി നിരക്ഷരത, പഠനം ഉപേക്ഷിച്ചവർ, സ്കൂളിൽ ചേരാത്തവർ എന്നീ സൂചകങ്ങളാണ് ഉപയോഗിച്ചത്.



**2.3.2 നിരക്ഷരത-ജില്ലയും സംസ്ഥാനവും**

ജില്ലയിൽ നിരക്ഷരരായ പട്ടികജാതി ജനങ്ങൾ 46088 പേർ ആണ് (16.01%). ജില്ലയിലെ പട്ടികജാതി നിരക്ഷരതാ നിരക്ക് സംസ്ഥാനത്തെ പട്ടികജാതി നിരക്ഷരതാ നിരക്കിനേക്കാൾ കൂടുതലാണ്. (പട്ടിക 2.3.2).

**പട്ടിക 2.3.2: നിരക്ഷരത**

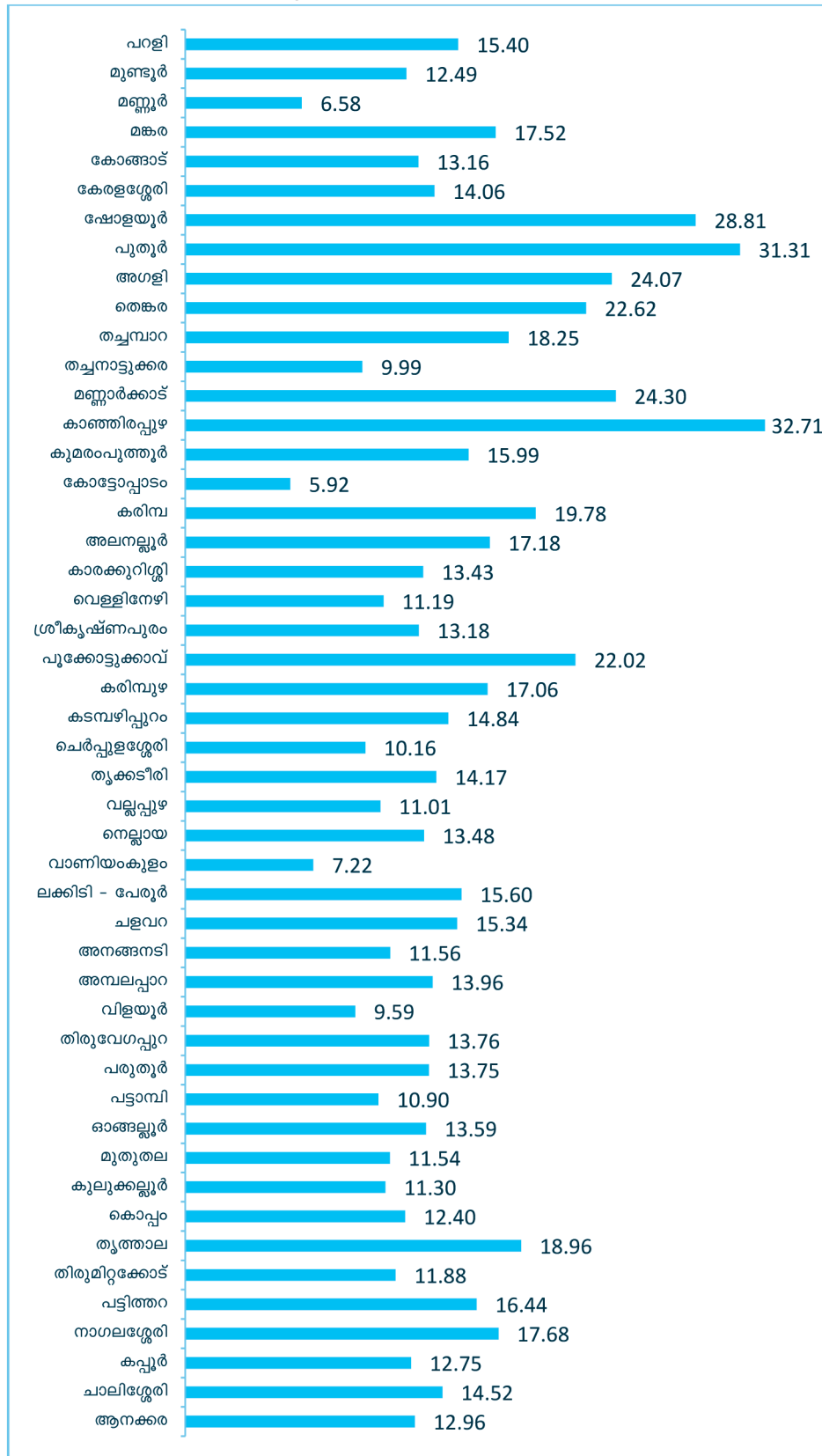
നിരക്ഷരത	ജില്ല	സംസ്ഥാനം
എണ്ണം	46,088	22,909
ശതമാനം	16.01	10.30

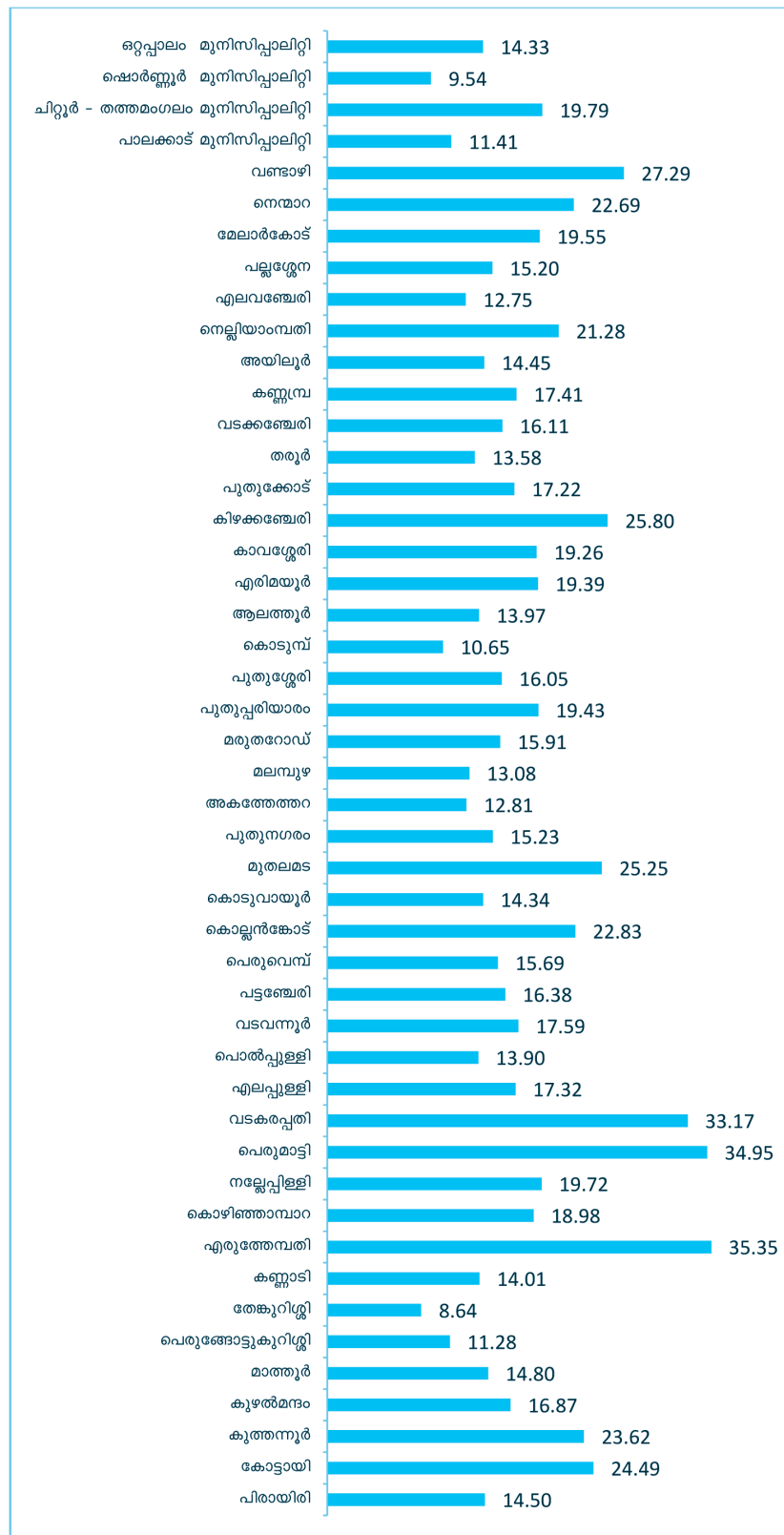
അവലംബം: പട്ടികജാതി സമുദായങ്ങളുടെ അടിസ്ഥാന വിവരശേഖരണം - 2010

**2.3.2.1 നിരക്ഷരത - തദ്ദേശ സ്വയംഭരണ സ്ഥാപനാടിസ്ഥാനത്തിൽ (%)**

ജില്ലയിലെ നിരക്ഷരരുടെ നിരക്കിൽ പുതൂർ, കാഞ്ഞിരപ്പുഴ, ഷോളയൂർ, വടകരപ്പതി, പെരുമാട്ടി, എരുത്തേമ്പതി എന്നീ ഗ്രാമപഞ്ചായത്തുകളുടെ നിരക്ക് ജില്ലാശരാശരിയേക്കാൾ വളരെയധികം കൂടുതലാണ്. (ചാർട്ട് 2.3.2.1).

2.3.2.1 നിരക്ഷരത - തദ്ദേശ സ്വയംഭരണ സ്ഥാപനാടിസ്ഥാനത്തിൽ (%)





അവലംബം: പട്ടികജാതി സമുദായങ്ങളുടെ അടിസ്ഥാന വിവരശേഖരണം - 2010

**2.3.3 പഠനം ഉപേക്ഷിച്ചവർ - ജില്ലയും സംസ്ഥാനവും**

പട്ടികജാതി വിഭാഗങ്ങൾക്കിടയിൽ പ്രൈമറി, സെക്കണ്ടറി, ഹയർ സെക്കണ്ടറി, ബിരുദം, ബിരുദാനന്തര ബിരുദം, സർട്ടിഫിക്കറ്റ്/ഡിപ്ലോമ എന്നീ ക്ലാസ്സുകളിലായി പഠനം ഉപേക്ഷിച്ച 9563 പേരുണ്ട് (8.63%). സംസ്ഥാന അവസ്ഥയുമായി (14.21%) താരതമ്യം ചെയ്യുമ്പോൾ ജില്ലയിലെ അവസ്ഥ മെച്ചപ്പെട്ടതാണ്. എന്നാൽ ജില്ലയിൽ പ്രൈമറി, സെക്കണ്ടറി ക്ലാസ്സുകളിൽ പഠനം ഉപേക്ഷിച്ച പട്ടികജാതി വിഭാഗങ്ങൾ സംസ്ഥാന അവസ്ഥയേക്കാളും കൂടുതലാണ്. (പട്ടിക 2.3.3).

**പട്ടിക 2.3.3: പഠനം ഉപേക്ഷിച്ചവർ (6-25 വയസ്സ്)**

	ജില്ല		സംസ്ഥാനം	
	എണ്ണം	ശതമാനം	എണ്ണം	ശതമാനം
പ്രൈമറി	1,164	12.00	49,936	8.90
സെക്കണ്ടറി	6,814	71	33,147	60.05
ഹയർ സെക്കണ്ടറി	1,219	13.00	11,861	21.44
ബിരുദം & ബിരുദാനന്തര ബിരുദം	327	4	4,051	7.32
സർട്ടിഫിക്കറ്റ് /ഡിപ്ലോമ മറ്റ് കോഴ്സുകൾ	39	-	1,263	2.29
<b>പഠനം ഉപേക്ഷിച്ചവർ</b>	<b>9,563</b>	<b>8.36</b>	<b>55,318</b>	<b>14.21</b>

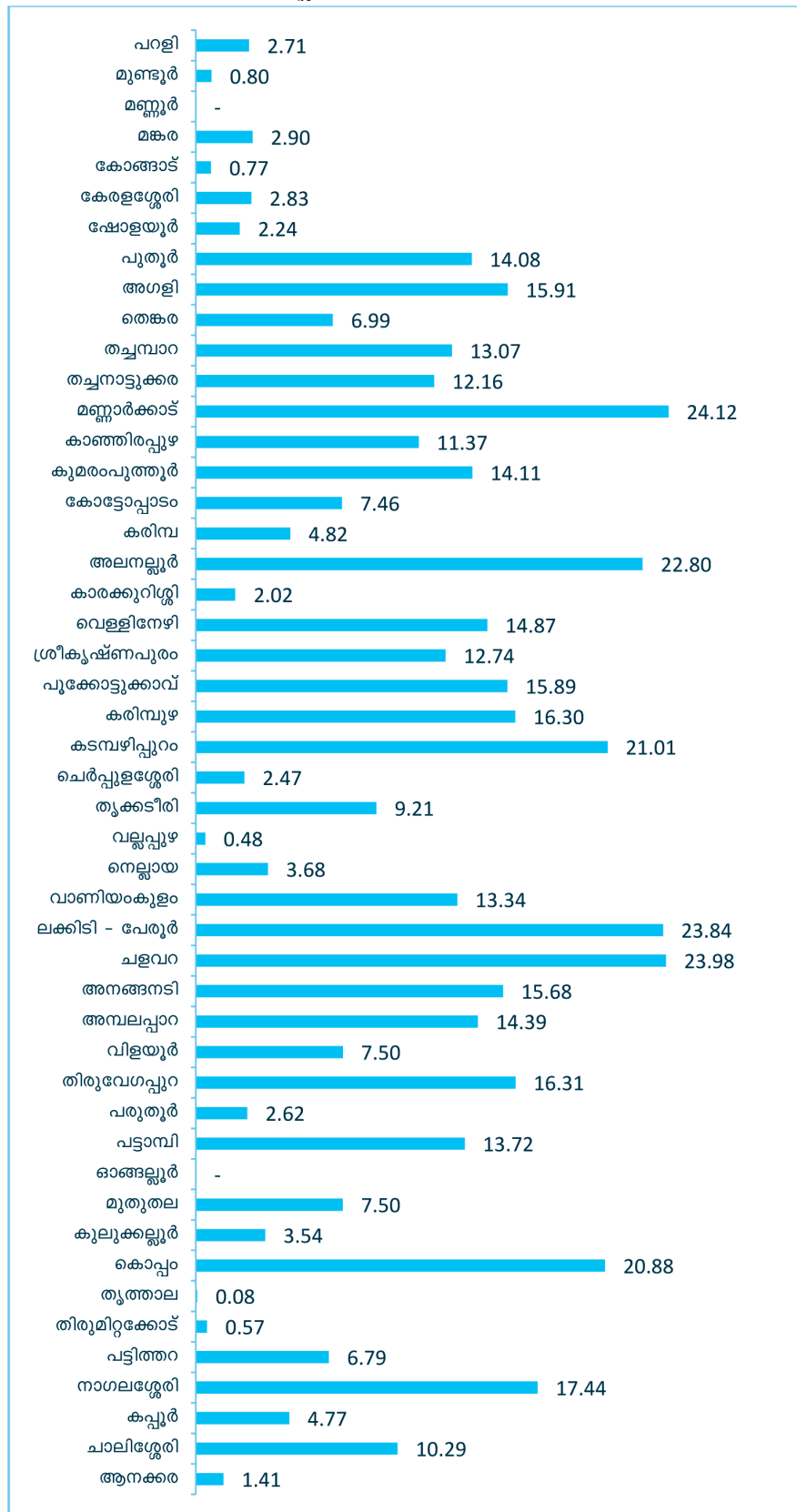
അവലംബം: പട്ടികജാതി സമുദായങ്ങളുടെ അടിസ്ഥാന വിവരശേഖരണം - 2010

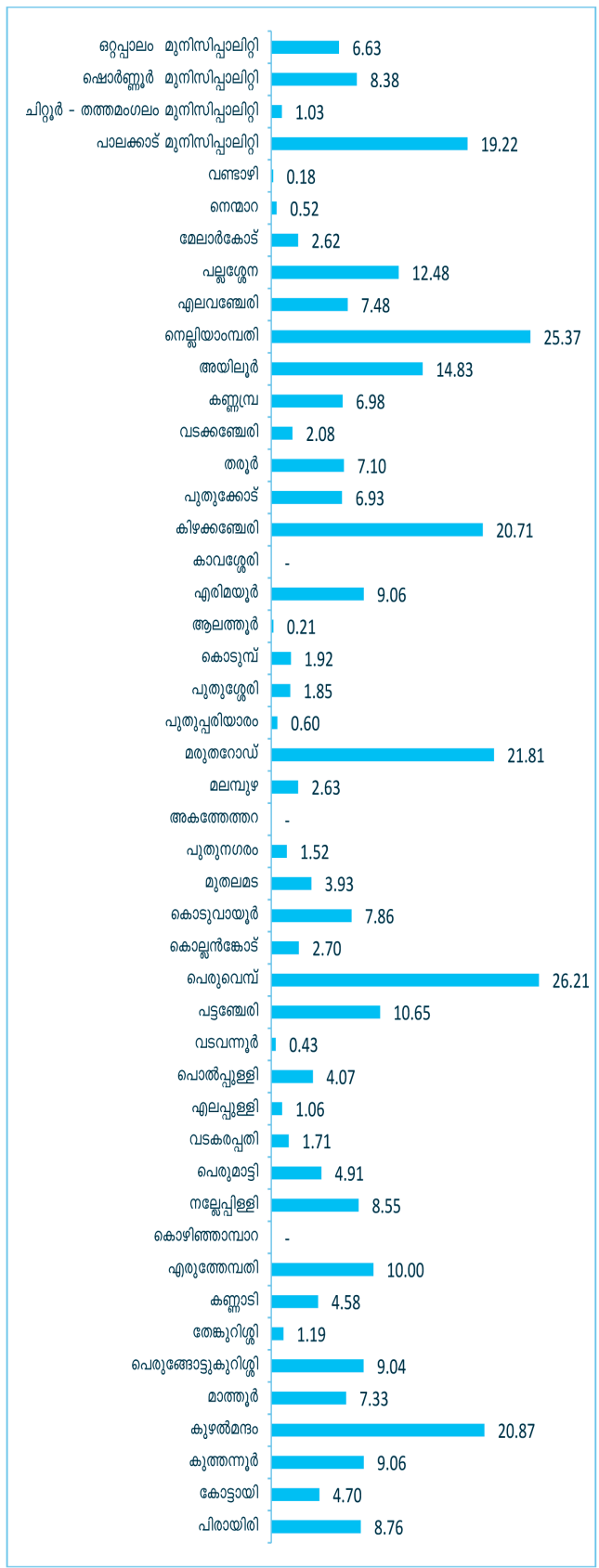
**2.3.3.1 പഠനം ഉപേക്ഷിച്ചവർ (6-25 വയസ്സിനിടയിൽ) - തദ്ദേശ സ്വയംഭരണ സ്ഥാപനാടിസ്ഥാനത്തിൽ**

പട്ടികജാതി വിഭാഗത്തിൽ പഠനം പാതിവഴിയിൽ ഉപേക്ഷിച്ചവരിൽ മണ്ണാർക്കാട്, നെല്ലിയാമ്പതി, പെരുവെമ്പ് എന്നീ ഗ്രാമപഞ്ചായത്തുകളുടെ ശതമാനം ജില്ലാ നിരക്കിന്റെ ഏകദേശം 3 മടങ്ങാണ്. പെരുവെമ്പ് ഗ്രാമപഞ്ചായത്തിലാണ് (26.21%) ഏറ്റവും കൂടുതൽ പേർ പഠനം ഉപേക്ഷിച്ചവരായിട്ടുള്ളത്. മണ്ണാർക്കാട്, അലനല്ലൂർ, കടമ്പഴിപ്പുറം, ലക്കിടി -പേരൂർ, ചളവറ, കൊപ്പം, നെല്ലിയാമ്പതി, കിഴക്കഞ്ചേരി, മരുതറോഡ്, കുഴൽമന്ദം എന്നീ ഗ്രാമപഞ്ചായത്തുകളിലും പ്രശ്ന രൂക്ഷത ഏറെയാണ്. (ചാർട്ട് 2.3.3.1).



ചാർട്ട് 2.3.3.1: പഠനം ഉപേക്ഷിച്ചവർ (6-25 വയസ്സിനിടയിൽ) - തദ്ദേശ സ്വയംഭരണ സ്ഥാപനാടിസ്ഥാനത്തിൽ (%)





അവലംബം: പട്ടികജാതി സങ്കേതങ്ങളുടെ അടിസ്ഥാന വിവരശേഖരണം - 2010

**2.3.4 സ്കൂളിൽ ചേരാത്തവർ-ജില്ലയും സംസ്ഥാനവും**

സ്കൂളിൽ ചേരാത്ത പട്ടികജാതി വിദ്യാർത്ഥികൾ സംസ്ഥാനതലത്തിൽ 1.40 ശതമാനമാണ്. എന്നാൽ ജില്ലയിൽ ഇതിന്റെ നിരക്ക് വളരെ മെച്ചപ്പെട്ടതാണ് (0.40%) (പട്ടിക2.3.4). എന്നാലും 0.40 ശതമാനം പട്ടികജാതി വിഭാഗത്തിലെ കുട്ടികൾ സ്കൂളിൽ ചേരാത്തവരായി ഉണ്ട്.

**പട്ടിക 2.3.4: സ്കൂളിൽ ചേരാത്തവർ (6-14 വയസ്സ്)**

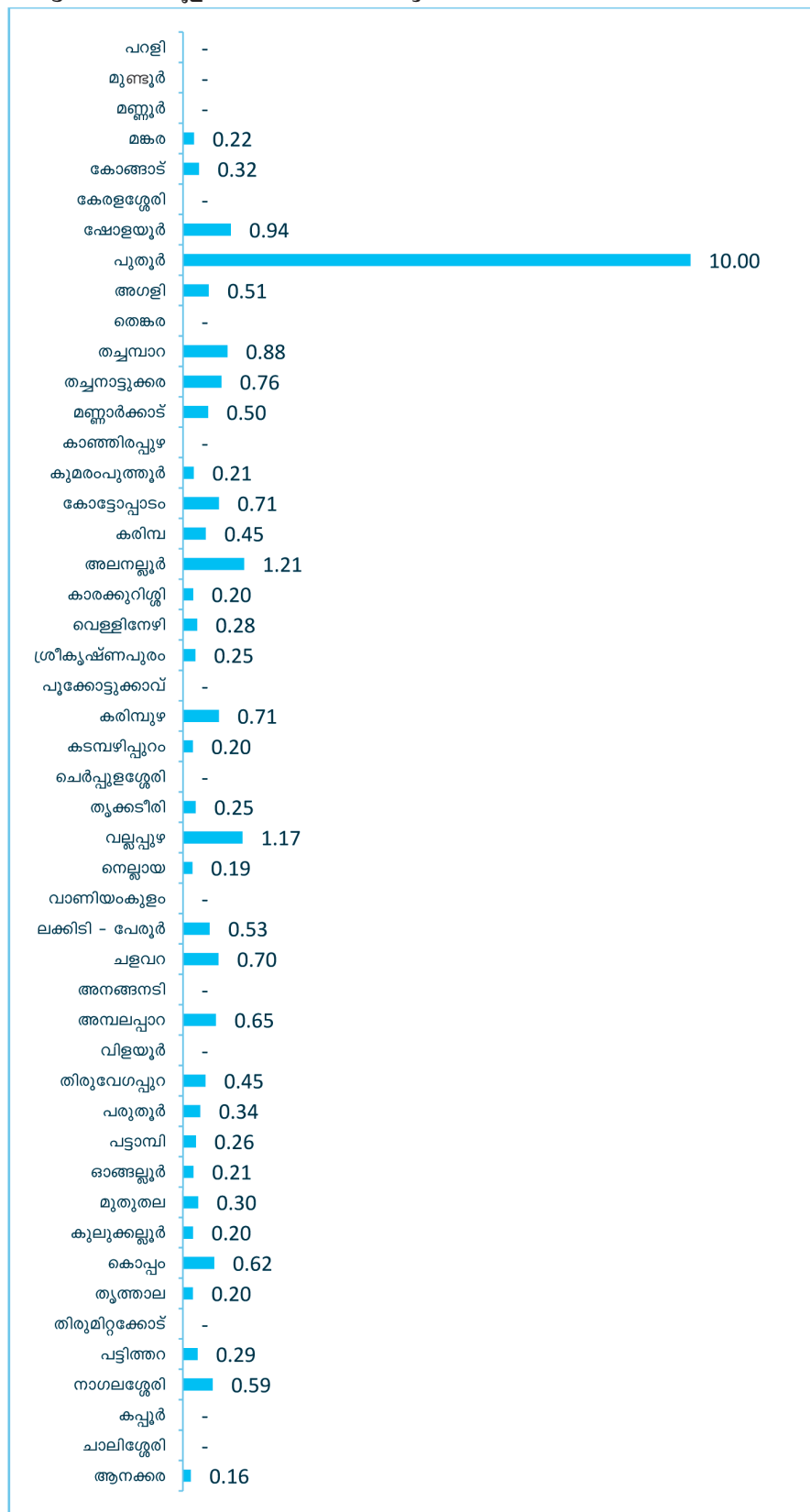
സ്കൂളിൽ ചേരാത്തവർ	ജില്ല	സംസ്ഥാനം
എണ്ണം	189	4,627
ശതമാനം	0.40	1.40

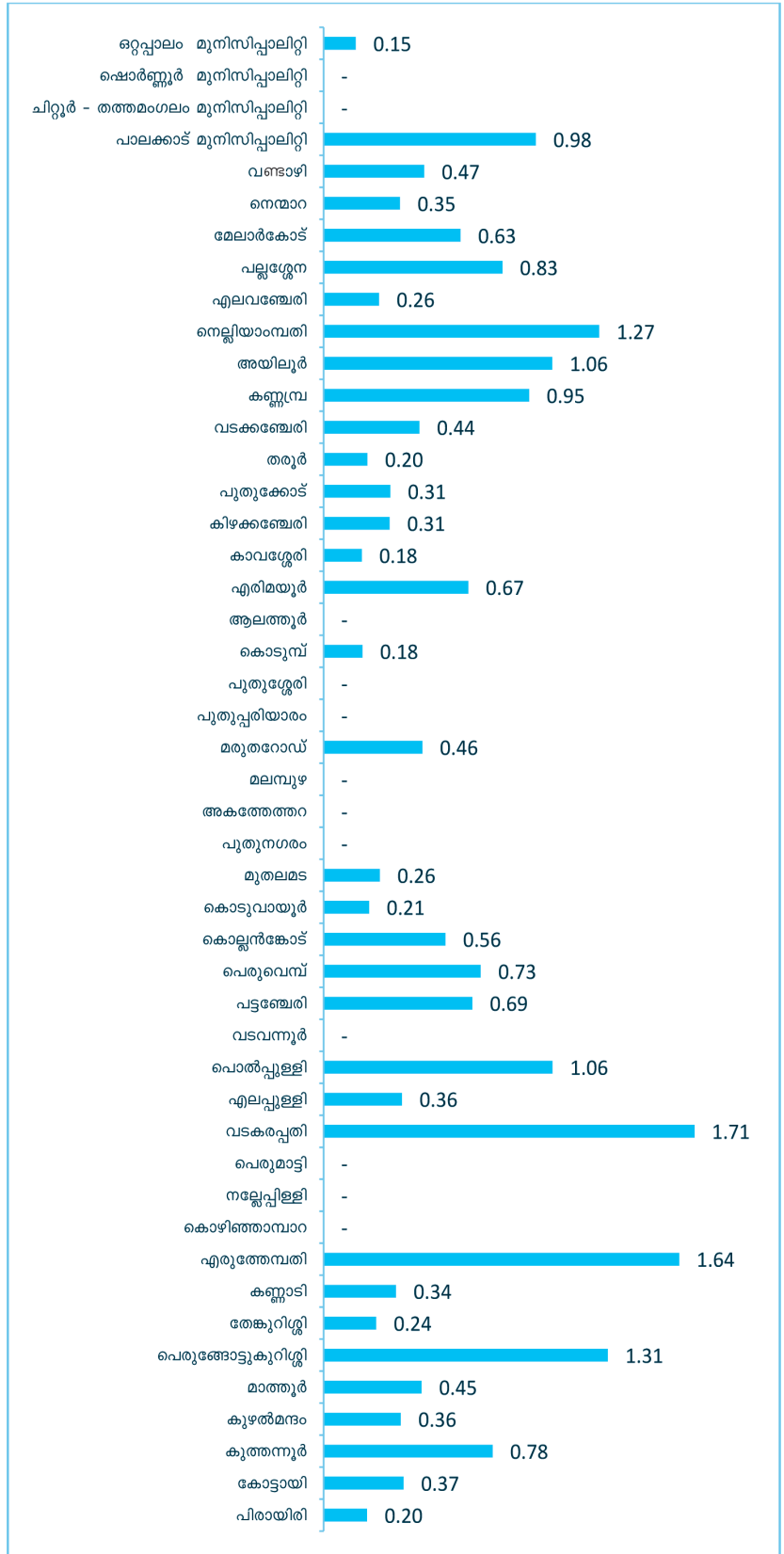
അവലംബം: പട്ടികജാതി സമുദായങ്ങളുടെ അടിസ്ഥാന വിവരശേഖരണം - 2010

**2.3.4.1 സ്കൂളിൽ ചേരാത്തവർ- തദ്ദേശ സ്വയംഭരണ സ്ഥാപനാടിസ്ഥാനത്തിൽ**

പുതുർ ഗ്രാമപഞ്ചായത്തിലാണ് (10%) എറ്റവും കൂടുതൽ കുട്ടികൾ സ്കൂളിൽ ചേരാത്തവരായിട്ടുള്ളത്. വല്ലപ്പുഴ, പൊൽപ്പള്ളി, അലനല്ലൂർ, പെരുങ്ങോട്ടുകുറിശ്ശി, എരുത്തേമ്പതി, വടകരപതി, അയിലൂർ, നെല്ലിയാമ്പതി എന്നീ ഗ്രാമപഞ്ചായത്തുകളിൽ സ്കൂളിൽ ചേരാത്തവരുടെ നിരക്ക് ജില്ലാ ശരാശരിയായ 0.40 നേക്കാൾ വളരെ കൂടുതൽ ആണ്. (ചാർട്ട് 2.3.4.1).

ചാർട്ട് 2.3.4.1: സ്കൂളിൽ ചേരാത്തവർ- തദ്ദേശ സ്വയംഭരണ സ്ഥാപനാടിസ്ഥാനത്തിൽ

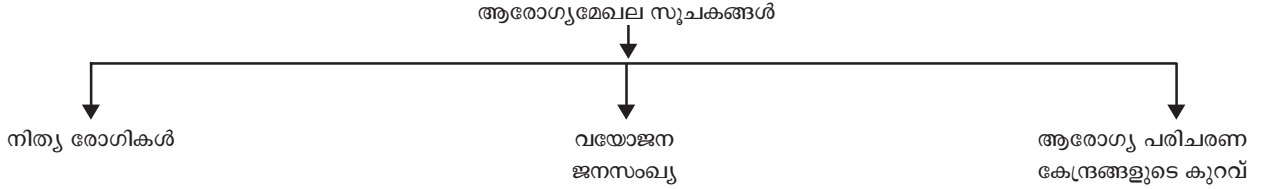




അവലംബം: പട്ടികജാതി സമുദായങ്ങളുടെ അടിസ്ഥാന വിവരശേഖരണം - 2010

**2.4 ആരോഗ്യസ്ഥിതി**

ആരോഗ്യസ്ഥിതി വിശകലനം ചെയ്യുന്നതിനായി നിത്യരോഗികൾ, വയോജന ജനസംഖ്യ, ആരോഗ്യ പരിചരണ കേന്ദ്രങ്ങളുടെ കുറവ് എന്നീ വിവരങ്ങളാണ് ആധാരമാക്കിയത്.



**2.4.1 നിത്യരോഗികൾ - ജില്ലയും സംസ്ഥാനവും**

ദീർഘകാലമായി പലവിധത്തിലുള്ള രോഗങ്ങൾ ബാധിച്ചിട്ടുള്ളവരാണ് നിത്യരോഗികളായി പരിഗണിക്കുന്നത്. ജില്ലയിൽ ശരാശരി 7.04 ശതമാനം പട്ടികജാതി കുടുംബങ്ങൾ സ്ഥിരമായി ആശുപത്രികളെ സമീപിക്കാറുണ്ട്. ജില്ലയിലെ പട്ടികജാതി വിഭാഗത്തിന്റെ അവസ്ഥ സംസ്ഥാന ശരാശരിയേക്കാൾ (12.32%) മെച്ചപ്പെട്ട് നിൽക്കുന്നു. (പട്ടിക 2.4.1).

**പട്ടിക 2.4.1: നിത്യരോഗികൾ**

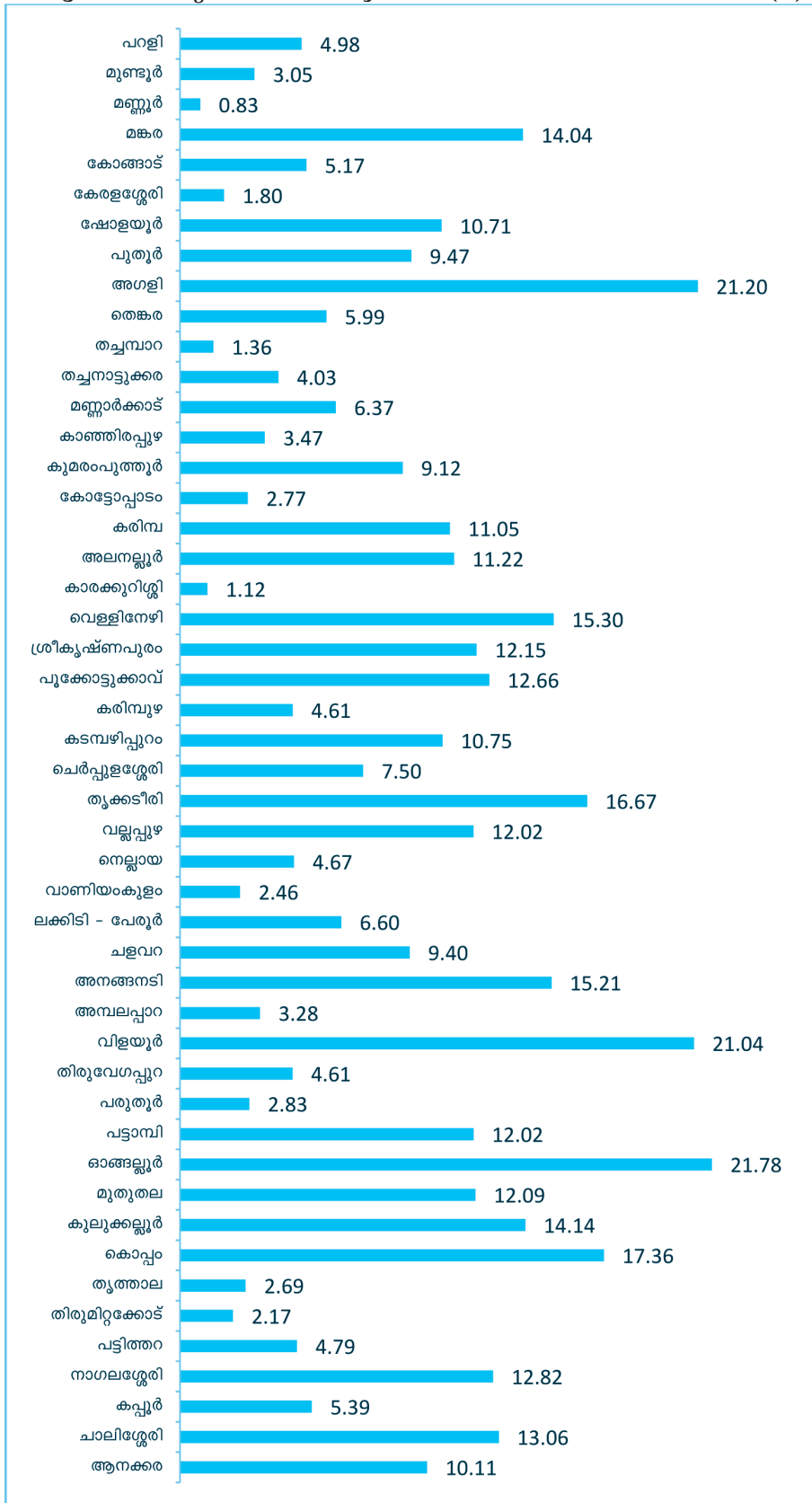
നിത്യരോഗികളുള്ള കുടുംബങ്ങൾ	ജില്ല	സംസ്ഥാനം
എണ്ണം	5,037	69,534
ശതമാനം	7.04	12.32

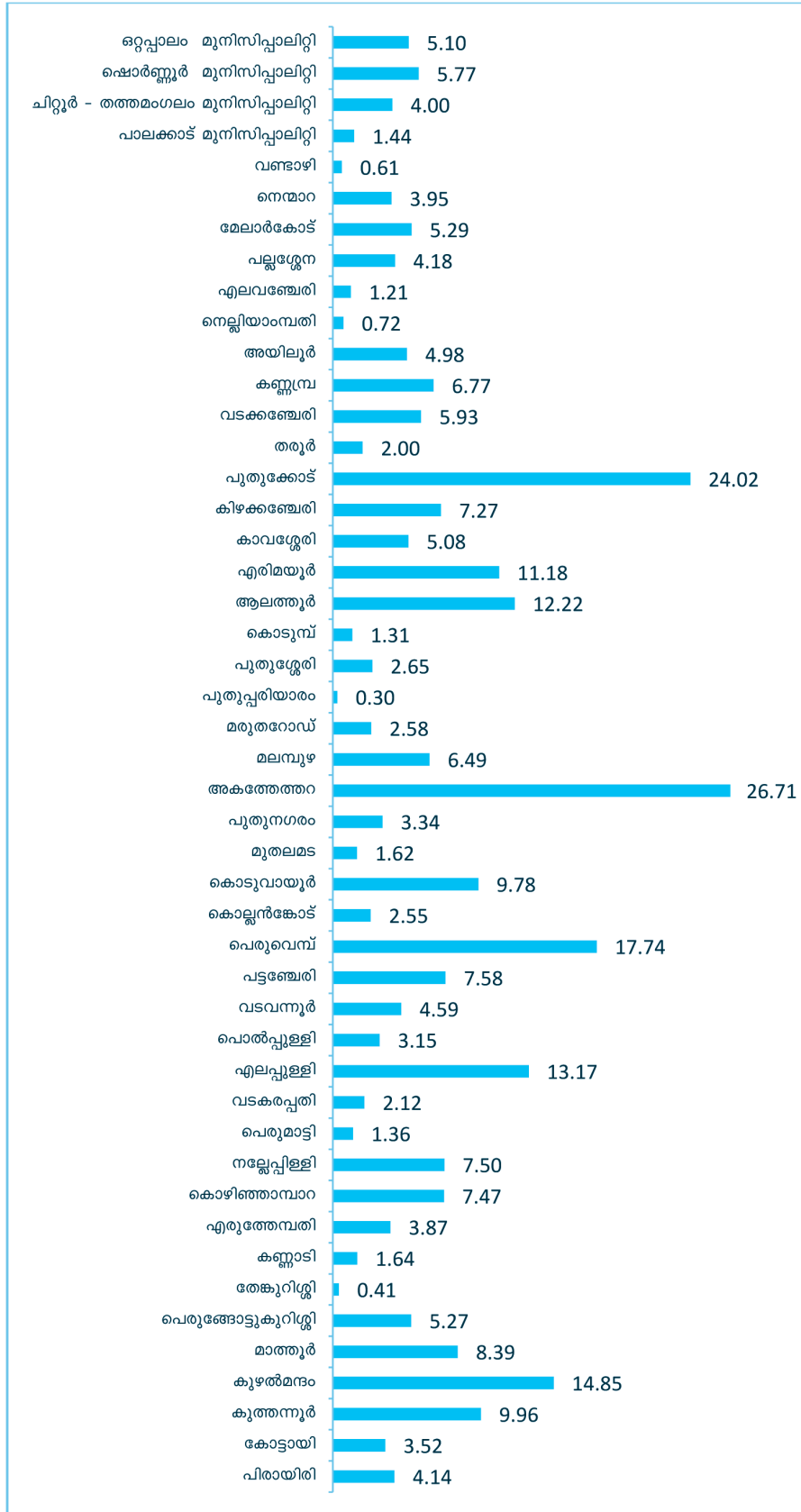
അവലംബം: പട്ടികജാതി സമുദായങ്ങളുടെ അടിസ്ഥാന വിവരശേഖരണം - 2010

**2.4.1.1 നിത്യരോഗികൾ - തദ്ദേശ സ്വയംഭരണ സ്ഥാപനാടിസ്ഥാനത്തിൽ (%)**

പട്ടികജാതി വിഭാഗങ്ങളിൽ നിത്യരോഗികൾ ഉള്ള കുടുംബങ്ങളുടെ നിരക്കുകൾ പഞ്ചായത്തടിസ്ഥാനത്തിൽ വിശകലനം ചെയ്യുമ്പോൾ അഗളി, വിളയൂർ, ഓങ്ങല്ലൂർ, പുതുക്കോട്, അകത്തേത്തറ എന്നീ ഗ്രാമപഞ്ചായത്തുകളുടെ നിരക്ക് ജില്ലാ നിരക്കിന്റെ ഏകദേശം മൂന്ന് മടങ്ങായി കാണാം. കൂടാതെ മങ്കര, വെള്ളിനേഴി, തൃക്കടീരി, അനങ്ങനടി, കുലുക്കല്ലൂർ, കൊപ്പം, പെരുവെമ്പ്, കൃഷ്ണമന്ദം എന്നീ ഗ്രാമപഞ്ചായത്തുകളിലും പ്രശ്ന രൂക്ഷത ഏറെയാണ്. (ചാർട്ട് 2.4.1.1).

ചാർട്ട് 2.4.1.1: നിത്യരോഗികൾ - തദ്ദേശ സ്വയംഭരണ സ്ഥാപനാടിസ്ഥാനത്തിൽ (%)





അവലംബം: പട്ടികജാതി സമുദായങ്ങളുടെ അടിസ്ഥാന വിവരശേഖരണം - 2010



**2.4.2 വയോജന ജനസംഖ്യ - ജില്ലയും സംസ്ഥാനവും**

ജില്ലയിലെ പട്ടികജാതി ജനസംഖ്യയിൽ വയോജനങ്ങളുടെ (60 വയസ്സിന് മുകളിൽ) നിരക്ക് (10.00%) സംസ്ഥാന തല നിരക്കിനോട് ഒപ്പം നിൽക്കുന്നു. (പട്ടിക 2.4.2).

**പട്ടിക 2.4.2: വയോജന ജനസംഖ്യ**

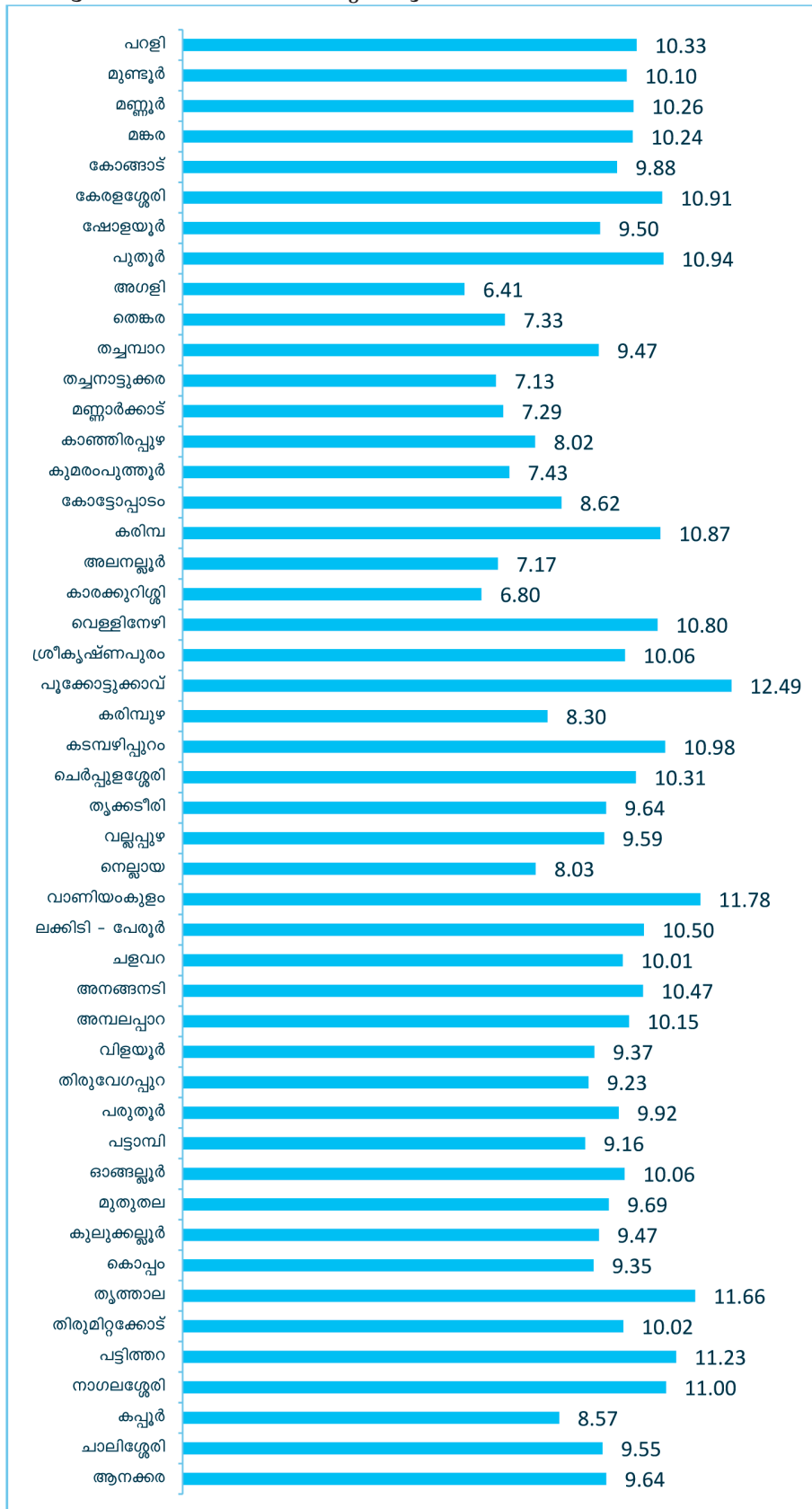
വയോജനം (60 വയസ്സിന് മുകളിൽ)	ജില്ല	സംസ്ഥാനം
എണ്ണം	31,135	2,37,577
ശതമാനം	10.00	10.00

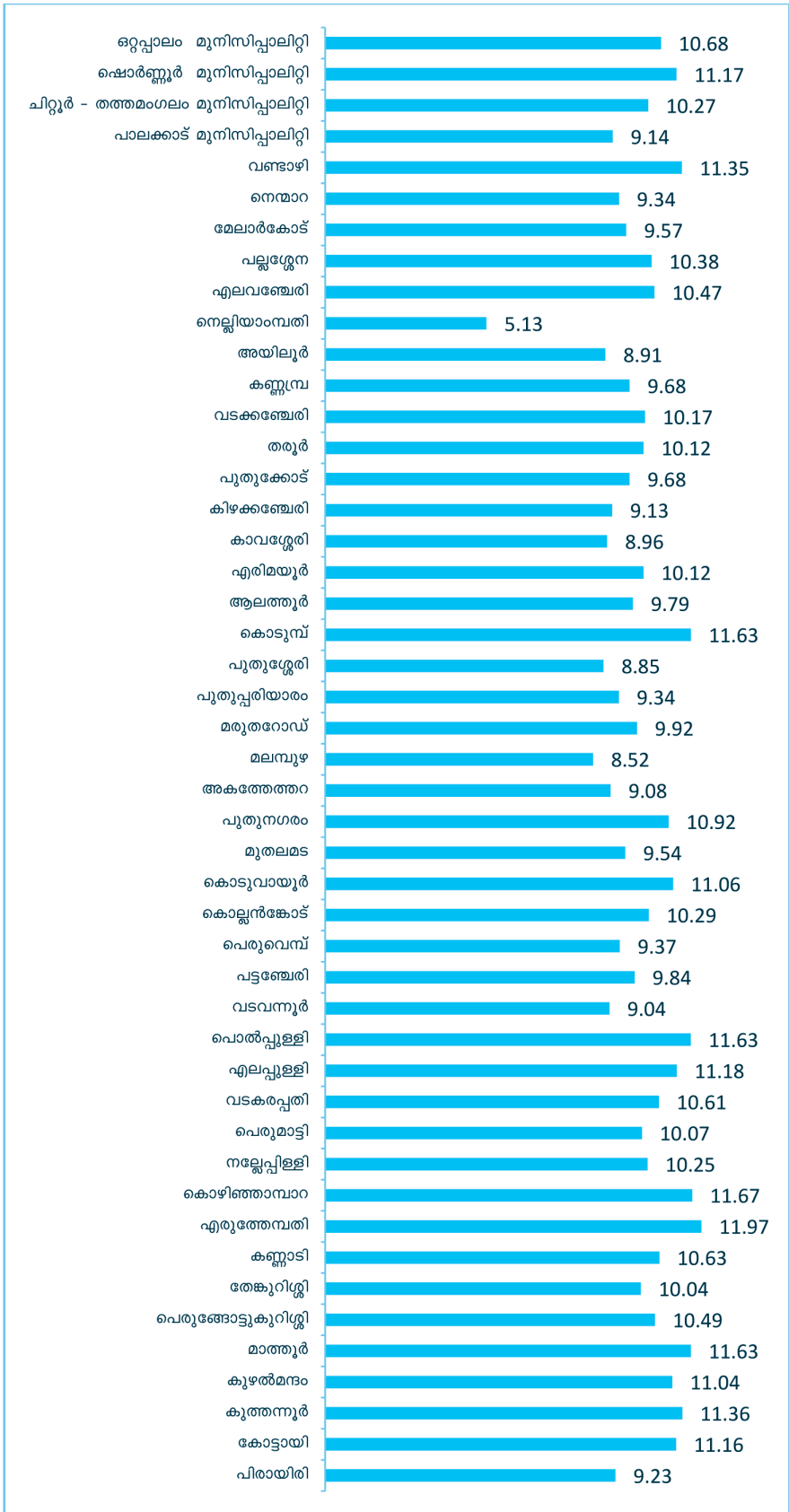
അവലംബം: പട്ടികജാതി സമുദായങ്ങളുടെ അടിസ്ഥാന വിവരശേഖരണം - 2010

**2.4.2.1 വയോജന ജനസംഖ്യ- തദ്ദേശ സ്വയംഭരണ സ്ഥാപനാടിസ്ഥാനത്തിൽ**

പട്ടികജാതി വിഭാഗങ്ങളിൽ വയോജന ജനസംഖ്യയുടെ ജില്ലാ നിരക്കുമായി പഞ്ചായത്തുനിരക്കുകൾ താരതമ്യം ചെയ്യുമ്പോൾ 9 പഞ്ചായത്തൊഴിച്ച് ബാക്കിയെല്ലാം ജില്ലാ നിരക്കുമായി നേരിയ വ്യത്യാസത്തിൽ സാമ്യം പുലർത്തുന്നു. പൂക്കോട്ടുകാവ് ഗ്രാമപഞ്ചായത്തിലാണ് (12.49%) ഏറ്റവും കൂടുതൽ വയോജനങ്ങൾ താമസിക്കുന്നത്. (ചാർട്ട് 2.4.2.1).

ചാർട്ട് 2.4.2.1: വയോജന ജനസംഖ്യ- തദ്ദേശ സ്വയംഭരണ സ്ഥാപനാടിസ്ഥാനത്തിൽ





അവലംബം: പട്ടികജാതി സമുദായങ്ങളുടെ അടിസ്ഥാന വിവരശേഖരണം - 2010

**2.4.3 ആരോഗ്യ പരിചരണ കേന്ദ്രങ്ങളുടെ ലഭ്യതക്കുറവ് - ജില്ലയും സംസ്ഥാനവും**

സംസ്ഥാനതലത്തിൽ പി.എച്ച്.സി. സൗകര്യത്തിന്റെ (5 കി.മീറ്ററിൽ അകലെ) ലഭ്യതക്കുറവ് 27.14 ശതമാനമാണ് പാലക്കാട് ജില്ലയിൽ ഇതിന്റെ നിരക്ക് 23.23% ആണ്. (പട്ടിക 2.4.3).

**പട്ടിക 2.4.3: പി.എച്ച്.സി. സൗകര്യം**

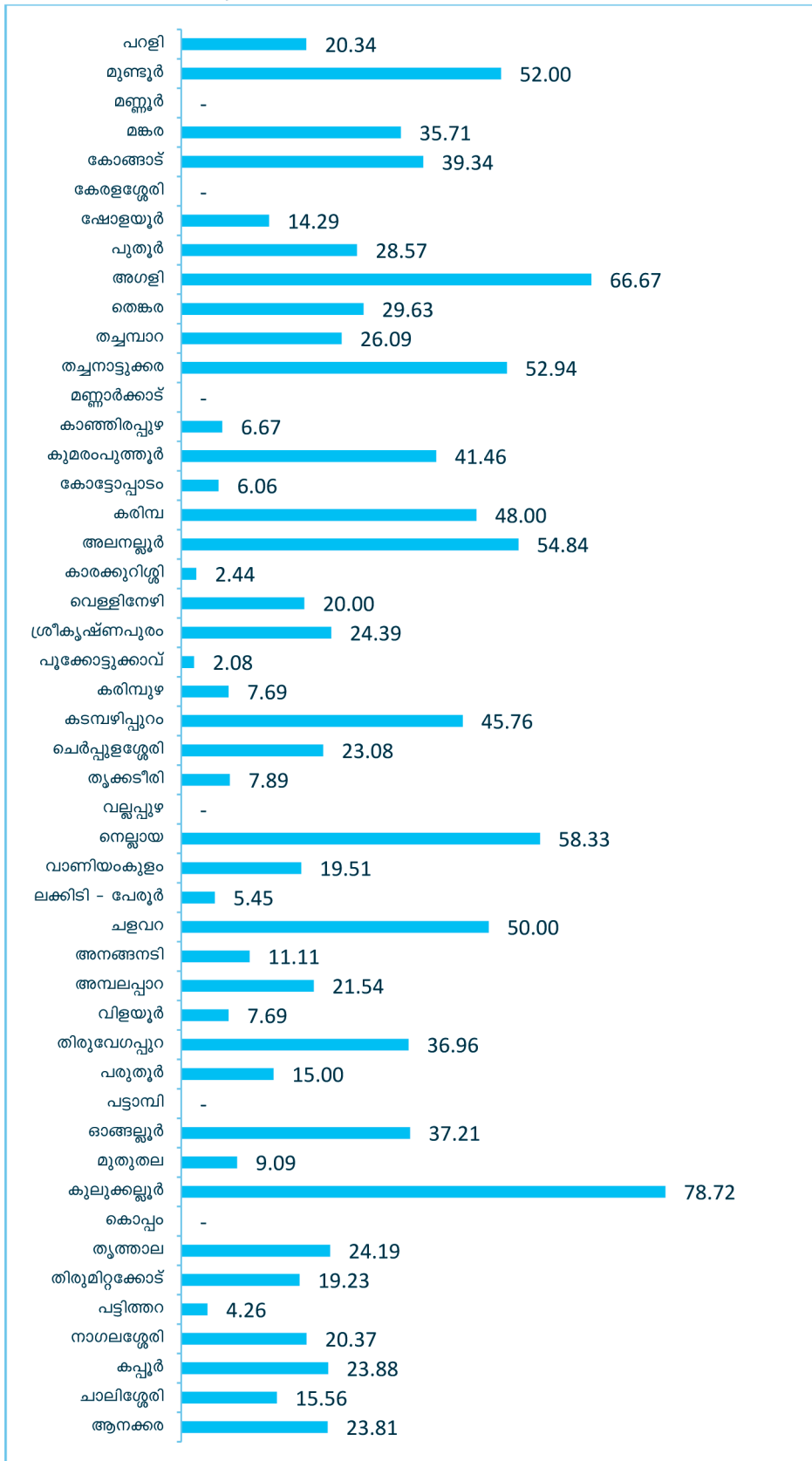
പി.എച്ച്.സി. സൗകര്യം (5 കി.മീ അകലെയുള്ള സങ്കേതങ്ങൾ)	ജില്ല	സംസ്ഥാനം
എണ്ണം	1,001	7,150
ശതമാനം	23.23	27.14

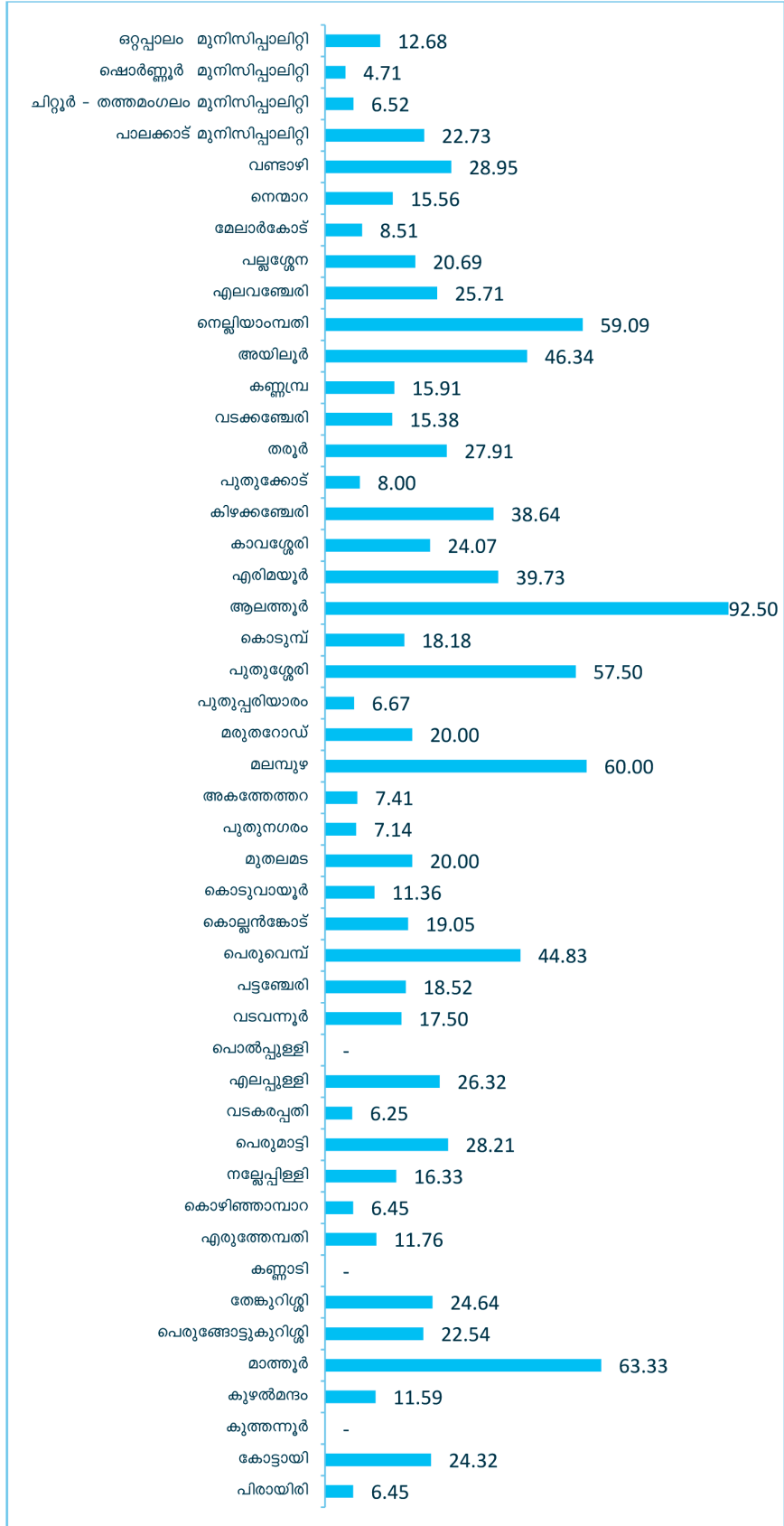
അവലംബം: പട്ടികജാതി സമുദായങ്ങളുടെ അടിസ്ഥാന വിവരശേഖരണം - 2010

**2.4.3.1 ആരോഗ്യ പരിചരണ കേന്ദ്രങ്ങളുടെ ലഭ്യതക്കുറവ് - തദ്ദേശ സ്വയം ഭരണ സ്ഥാപനാടിസ്ഥാനത്തിൽ**

സങ്കേതങ്ങളിൽ നിന്ന് 5 കി.മീറ്ററിൽ കൂടുതൽ അകലെയുള്ള ആരോഗ്യ പരിചരണ സ്ഥാപനങ്ങൾ ഉള്ള സങ്കേതങ്ങളുടെ എണ്ണം മുണ്ടൂർ, അഗളി, തച്ചനാട്ടുകര, അലനല്ലൂർ, നെല്ലായ, ചളവറ, കുലുക്കലൂർ, നെല്ലിയാമ്പതി, ആലത്തൂർ, പുതുശ്ശേരി, മലമ്പുഴ, പെരുവെമ്പ്, മാത്തൂർ എന്നീ ഗ്രാമപഞ്ചായത്തുകളിൽ വളരെ കൂടുതൽ ആണ്. ആലത്തൂർ ഗ്രാമപഞ്ചായത്തിലെ 92.50 ശതമാനം സങ്കേതങ്ങളിൽ നിന്നും 5 കി. മീറ്റർ അകലെയാണ് പ്രാഥമികാരോഗ്യ കേന്ദ്രങ്ങൾ. (ചാർട്ട് 2.4.3.1).

ചാർട്ട് 2.4.3.1: ആരോഗ്യ പരിചരണ കേന്ദ്രങ്ങളുടെ ലഭ്യതക്കുറവ് - തദ്ദേശ സ്വയംഭരണ സ്ഥാപനാടിസ്ഥാനത്തിൽ (%)

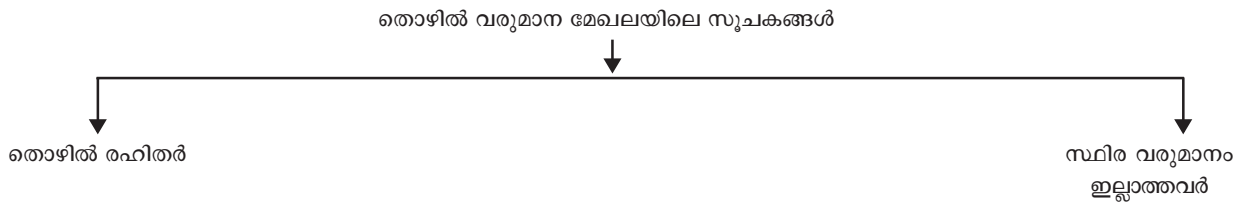




അവലംബം: പട്ടികജാതി സമുദായങ്ങളുടെ അടിസ്ഥാന വിവരശേഖരണം - 2010

**2.5 തൊഴിലും വരുമാനവും**

തൊഴിലും വരുമാനവും വിശകലനം ചെയ്യുന്നതിനായി തൊഴിൽ രഹിതർ, സ്ഥിരവരുമാനം ഇല്ലാത്തവർ എന്നിവ സംബന്ധിച്ച സൂചകങ്ങളാണ് ഉപയോഗിച്ചത്.



**2.5.1 തൊഴിൽ രഹിതർ (22-44 വയസ്സ്) - ജില്ലയും സംസ്ഥാനവും**

ജില്ലയിലെ പട്ടികജാതിക്കാരിൽ (22-44 വയസ്സ്) 41294 പേരും (33.92%) തൊഴിൽരഹിതരാണ്. കോളേജ് വിദ്യാഭ്യാസം പൂർത്തിയാക്കാനുള്ള പ്രായപരിധിയും, ജോലിക്കുപേക്ഷിക്കാനുള്ള പ്രായവും പരിഗണിച്ചാണ് . 22 നും 44 നും വയസ്സിനിടയിൽ ഉള്ള തൊഴിൽ രഹിതരെ തിരഞ്ഞെടുത്തത്. എസ്.എസ്.എൽ.സിക്ക് മുകളിൽ പഠിച്ച തൊഴിൽ രഹിതരുടെ നിരക്ക് സംസ്ഥാന ശരാശരിയോട് ഒത്തുനോക്കുമ്പോൾ ജില്ലാ ശരാശരി ഉയർന്നു നിൽക്കുന്നു. സാങ്കേതിക വിദ്യാഭ്യാസമുള്ള തൊഴിൽ രഹിതരുടെ ജില്ലാ നിരക്ക് സംസ്ഥാന ശരാശരിയോട് താരതമ്യം ചെയ്യുമ്പോൾ സംസ്ഥാന നിരക്ക് ഉയർന്ന് നിൽക്കുന്നതായി കാണാം. (പട്ടിക 2.5.1)

**പട്ടിക 2.5.1: തൊഴിൽ രഹിതർ (22-44 വയസ്സ്) - ജില്ലയും സംസ്ഥാനവും**

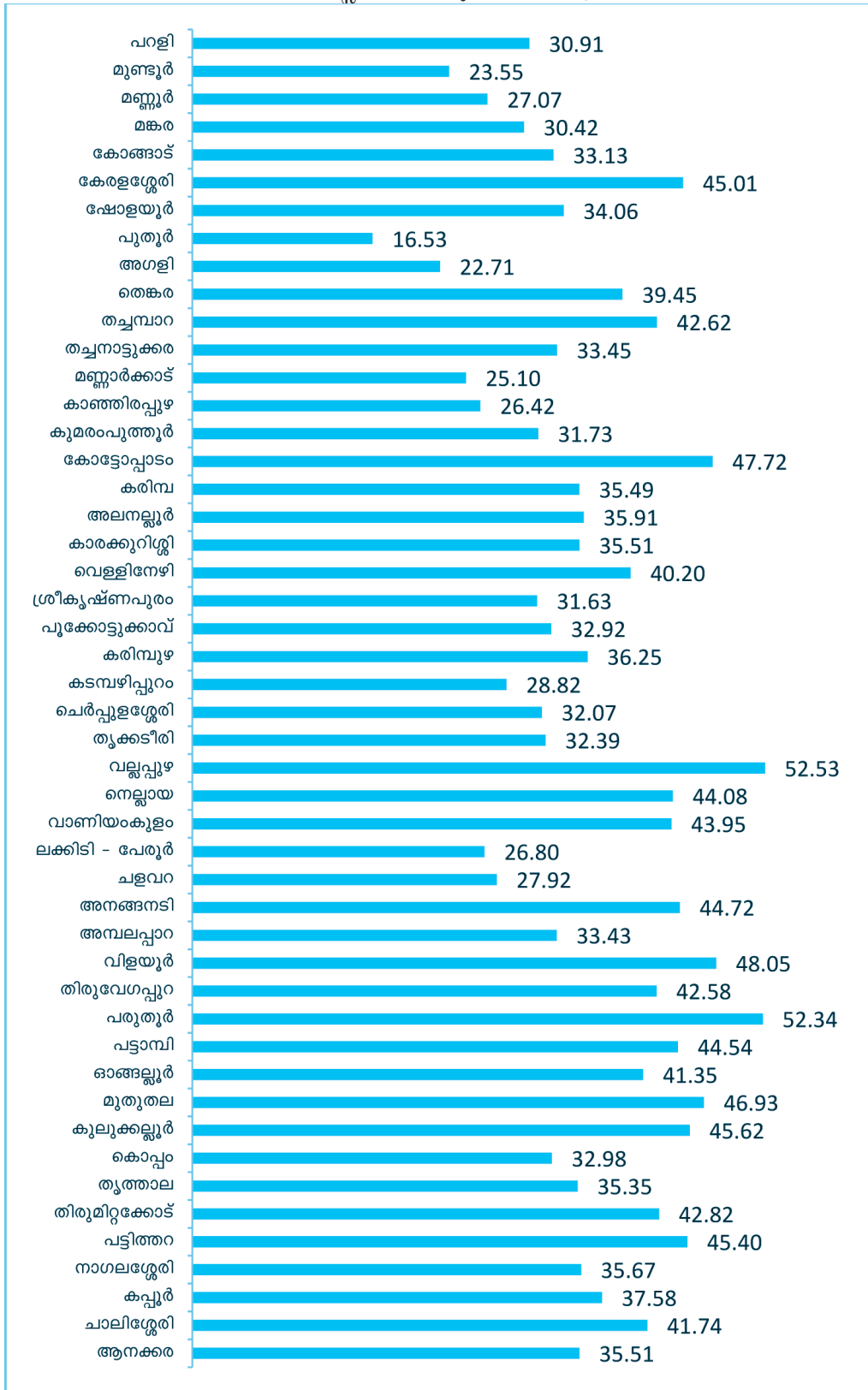
ആകെ തൊഴിൽ രഹിതർ	ജില്ല		സംസ്ഥാനം	
	എണ്ണം	ശതമാനം	എണ്ണം	ശതമാനം
തൊഴിൽ രഹിതരുടെ എണ്ണം (ആകെ)	41,294	33.92	4,11,990	43.77
<b>തൊഴിൽ രഹിതർ 22-44 വയസ്സ്</b>		<b>വിദ്യാഭ്യാസ യോഗ്യതയുള്ളവർ</b>		
എസ്.എസ്.എൽ.സി	18,364	61.86	85,708	51.99
എസ്.എസ്.എൽ.സി ക്ക് മുകളിൽ	14,954	85.48	76,807	56.48
സാങ്കേതിക വിദ്യാഭ്യാസം ഉള്ളവർ	17	32.08	8431	69.61
<b>ആകെ</b>	<b>33,335</b>	<b>70.58</b>	<b>1,70,946</b>	<b>54.62</b>

അവലംബം: പട്ടികജാതി സമുദായങ്ങളുടെ അടിസ്ഥാന വിവരശേഖരണം - 2010

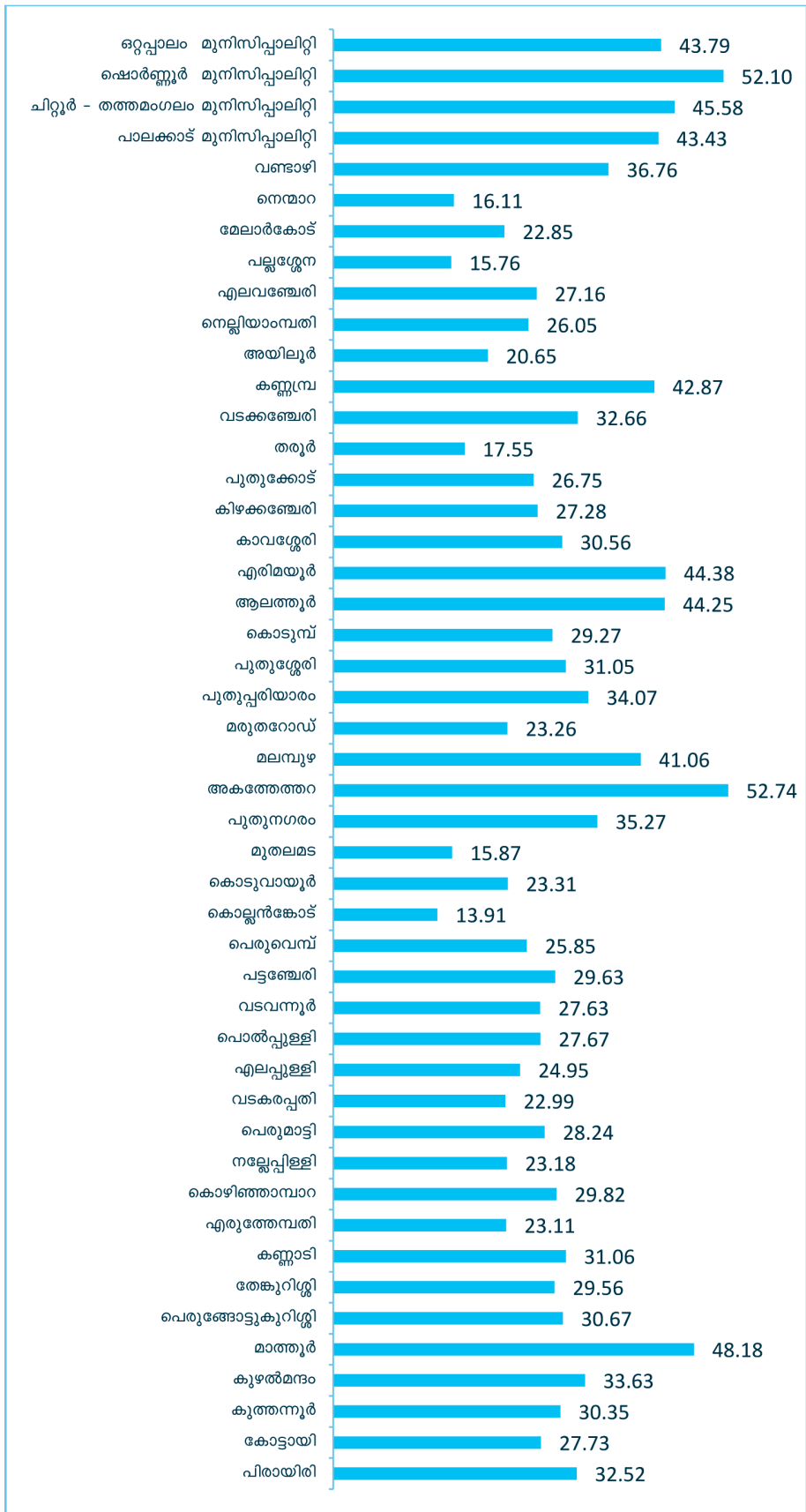
**2.5.1.1 തൊഴിൽ രഹിതർ ( 22-44 വയസ്സിന് ഇടയിലുള്ളവർ)- തദ്ദേശ സ്വയംഭരണ സ്ഥാപനാടിസ്ഥാനത്തിൽ**

ജില്ലയിലെ പട്ടികജാതി വിഭാഗങ്ങൾക്കിടയിൽ തൊഴിൽ രഹിതരായവരുടെ ശതമാനം ജില്ലയിലെ തദ്ദേശ സ്വയംഭരണ സ്ഥാപനങ്ങളുമായി താരതമ്യം ചെയ്യുമ്പോൾ നാല് മുനിസിപ്പാലിറ്റികളിലും 37 ഗ്രാമപഞ്ചായത്തുകളുടെയും നിരക്ക് ജില്ലാ ശരാശരിയെക്കാൾ വളരെ കൂടുതലാണ്. തൊഴിൽ രഹിതർ ഏറ്റവും കൂടുതൽ ഉള്ളത് വല്ലപ്പുഴ, പരുതൂർ, ഷൊർണ്ണൂർ, അകത്തേത്തറ എന്നീ തദ്ദേശ സ്വയംഭരണ സ്ഥാപനങ്ങളിലുമാണ്. (ചാർട്ട് 2.5.1.1).

ചാർട്ട് 2.5.1.1: തൊഴിൽ രഹിതർ (22-44 വയസ്സിന് ഇടയിലുള്ളവർ)- തദ്ദേശ സ്വയംഭരണ സ്ഥാപനാടിസ്ഥാനത്തിൽ (%)







അവലംബം: പട്ടികജാതി സമുദായങ്ങളുടെ അടിസ്ഥാന വിവരശേഖരണം - 2010

**2.5.2 സ്ഥിര വരുമാനം ഇല്ലാത്തവർ - ജില്ലയും സംസ്ഥാനവും**

ജില്ലയിൽ സ്ഥിര വരുമാനം ഇല്ലാത്തവരുടെ ശരാശരി സംസ്ഥാന നിരക്കുമായി താരതമ്യം ചെയ്യുമ്പോൾ ജില്ലാ നിരക്ക് കൂടുതലാണ്. (പട്ടിക 2.5.2).

**പട്ടിക 2.5.2: സ്ഥിരവരുമാനം ഇല്ലാത്തവർ (18-55 വയസ്സ്)**

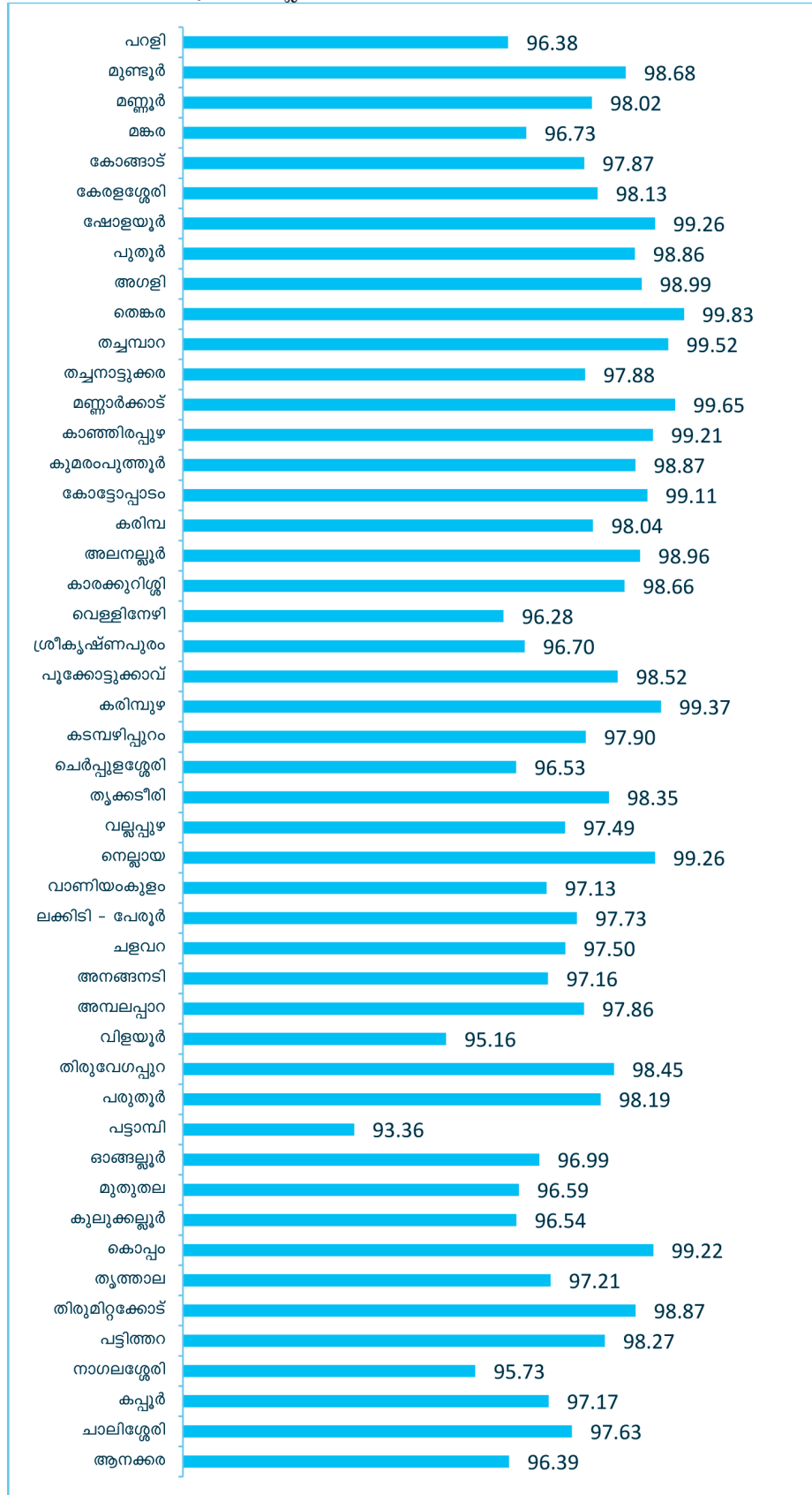
സ്ഥിര വരുമാനം ഇല്ലാത്തവർ	ജില്ല	സംസ്ഥാനം
എണ്ണം	1,18,819	7,79,588
ശതമാനം	97.20	93.91

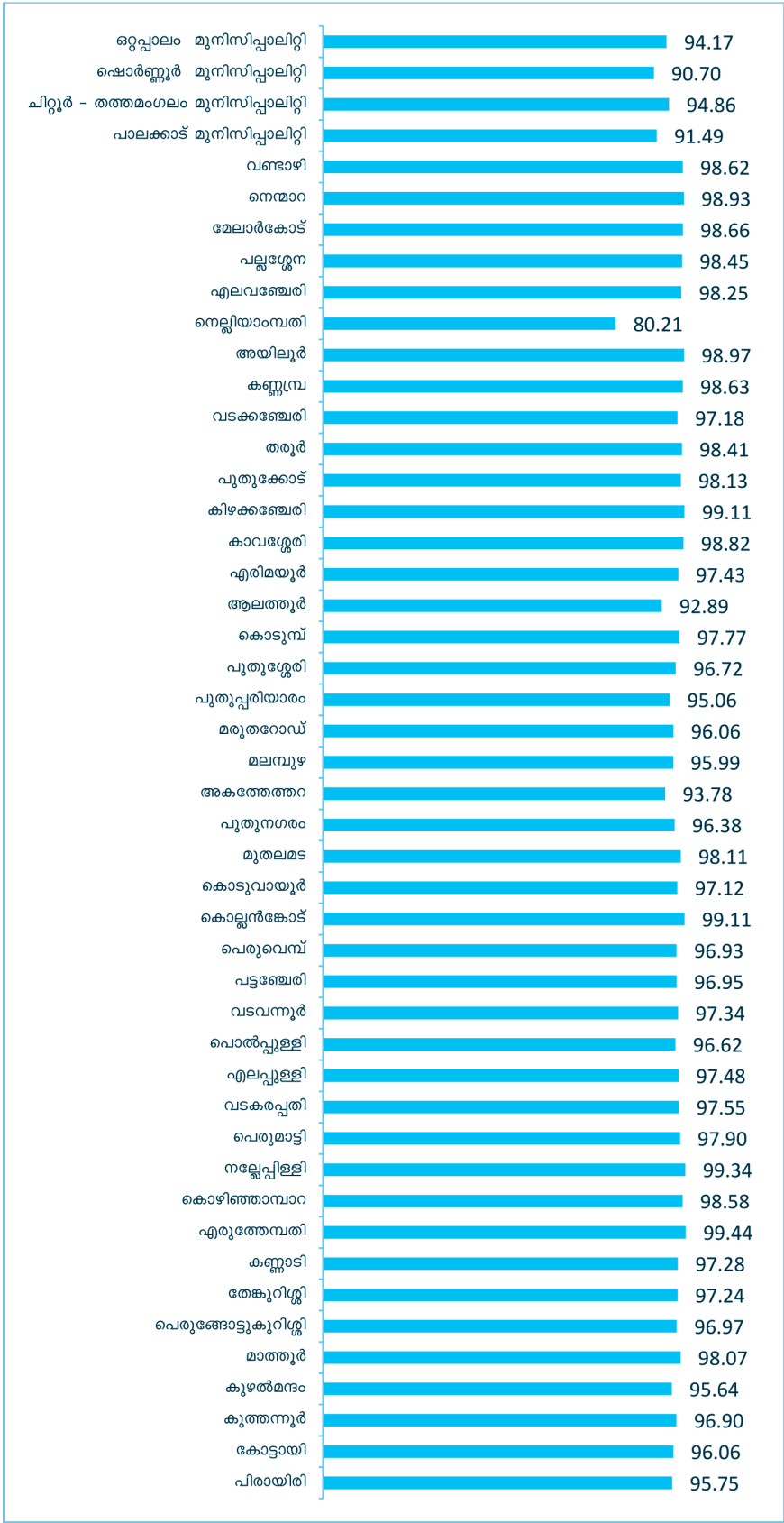
അവലംബം: പട്ടികജാതി സമുദായങ്ങളുടെ അടിസ്ഥാന വിവരശേഖരണം - 2010

**2.5.2.1 സ്ഥിര വരുമാനം ഇല്ലാത്തവർ - തദ്ദേശ സ്വയംഭരണ സ്ഥാപനാടിസ്ഥാനത്തിൽ**

ജില്ലയിലെ 80% പഞ്ചായത്തുകളിൽ സ്ഥിര വരുമാനം ഇല്ലാത്തവരുടെ നിരക്ക് ജില്ലാ ശരാശരിയോടടുത്ത് (97.20%) നിൽക്കുന്നു. തെങ്കര, മണ്ണാർക്കാട് എന്നീ ഗ്രാമപഞ്ചായത്തുകളിൽ ഇതിന്റെ നിരക്ക് 100 ശതമാനത്തോട് ചേർന്ന് നിൽക്കുന്നതായി കണക്കുകൾ സൂചിപ്പിക്കുന്നു. (ചാർട്ട് 2.5.2.1).

ചാർട്ട് 2.5.2.1: സ്ഥിരവരുമാനം ഇല്ലാത്തവർ - തദ്ദേശ സ്വയംഭരണ സ്ഥാപനാടിസ്ഥാനത്തിൽ

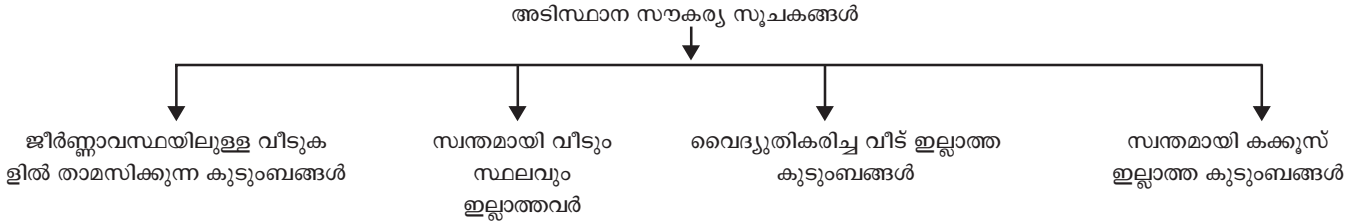




അവലംബം: പട്ടികജാതി സമുദായങ്ങളുടെ അടിസ്ഥാന വിവരശേഖരണം - 2010

**2.6 അടിസ്ഥാന സൗകര്യം**

പട്ടികജാതി വിഭാഗങ്ങളുടെ അടിസ്ഥാന സൗകര്യത്തിന്റെ സ്ഥിതി വിശകലനം ചെയ്യാൻ ജീർണ്ണാവസ്ഥയിൽ ഉള്ള വീടുകളിൽ താമസിക്കുന്ന കുടുംബങ്ങൾ, സ്വന്തമായി വീടും സ്ഥലവും ഇല്ലാത്തവർ, വൈദ്യുതീകരിച്ച വീട് ഇല്ലാത്ത കുടുംബങ്ങൾ, സ്വന്തമായി കക്കൂസ് ഇല്ലാത്ത കുടുംബങ്ങൾ എന്നീ വിവരങ്ങളാണ് ഉപയോഗിച്ചത്.



**2.6.1 ജീർണ്ണാവസ്ഥയിലുള്ള വീടുകളിൽ താമസിക്കുന്ന കുടുംബങ്ങൾ - ജില്ലയും സംസ്ഥാനവും**

ജില്ലയിൽ വാസയോഗ്യമല്ലാത്ത വീടുകളിൽ താമസിക്കുന്ന പട്ടികജാതി കുടുംബങ്ങൾ 18807 (26.30%) ആണ്. സംസ്ഥാന ശരാശരിയോട് (13.38%) ഒത്തുനോക്കുമ്പോൾ മോശപ്പെട്ട അവസ്ഥയാണ് ജില്ലയിൽ നിലനിൽക്കുന്നത്. (പട്ടിക 2.6.1).

**പട്ടിക 2.6.1: ജീർണ്ണാവസ്ഥയിലുള്ള വീടുകളിൽ താമസിക്കുന്ന കുടുംബങ്ങൾ**

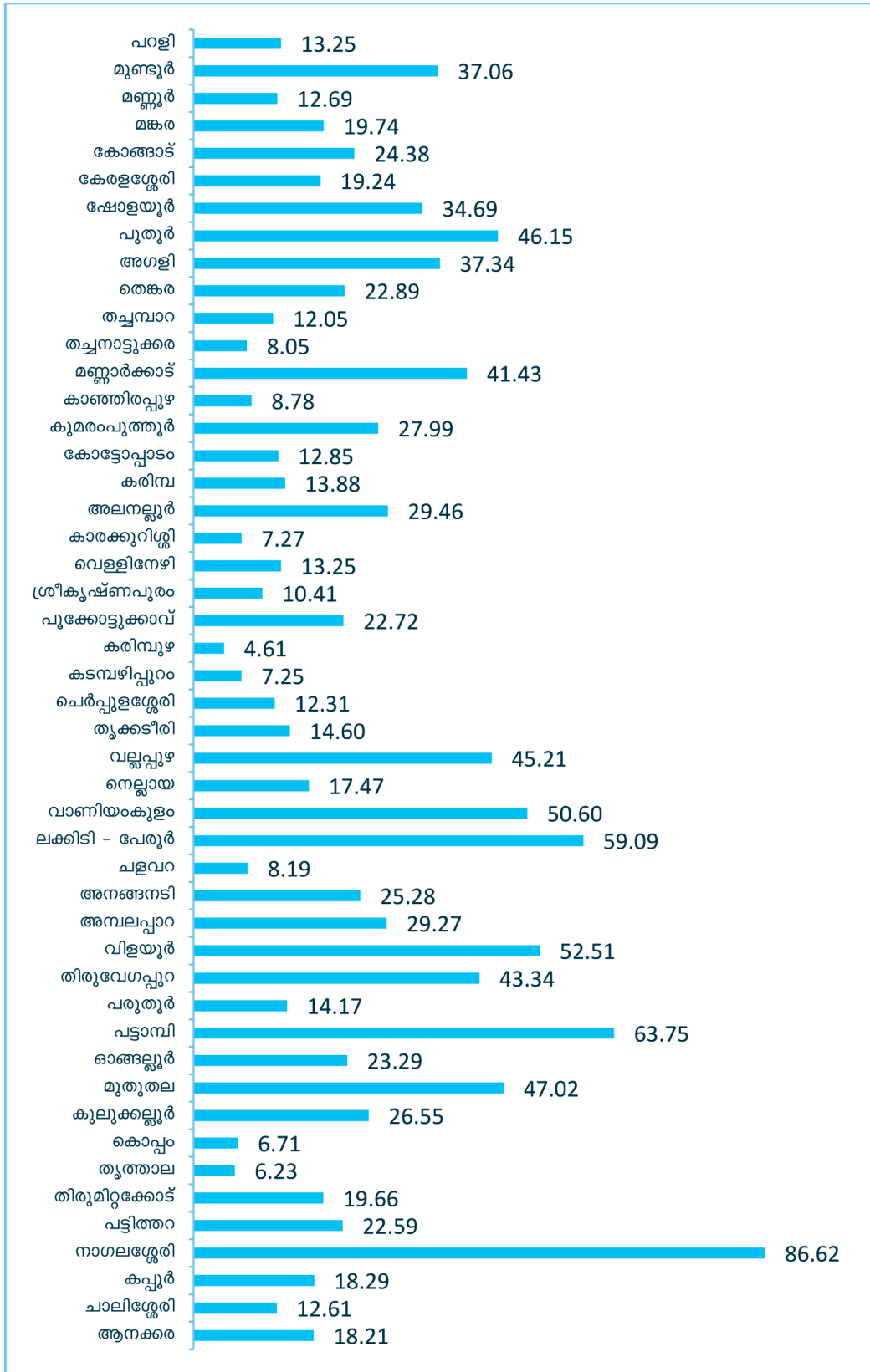
ജീർണ്ണാവസ്ഥയിലുള്ള വീടുകൾ	ജില്ല	സംസ്ഥാനം
എണ്ണം	18,807	46,063
ശതമാനം	26.30	13.38

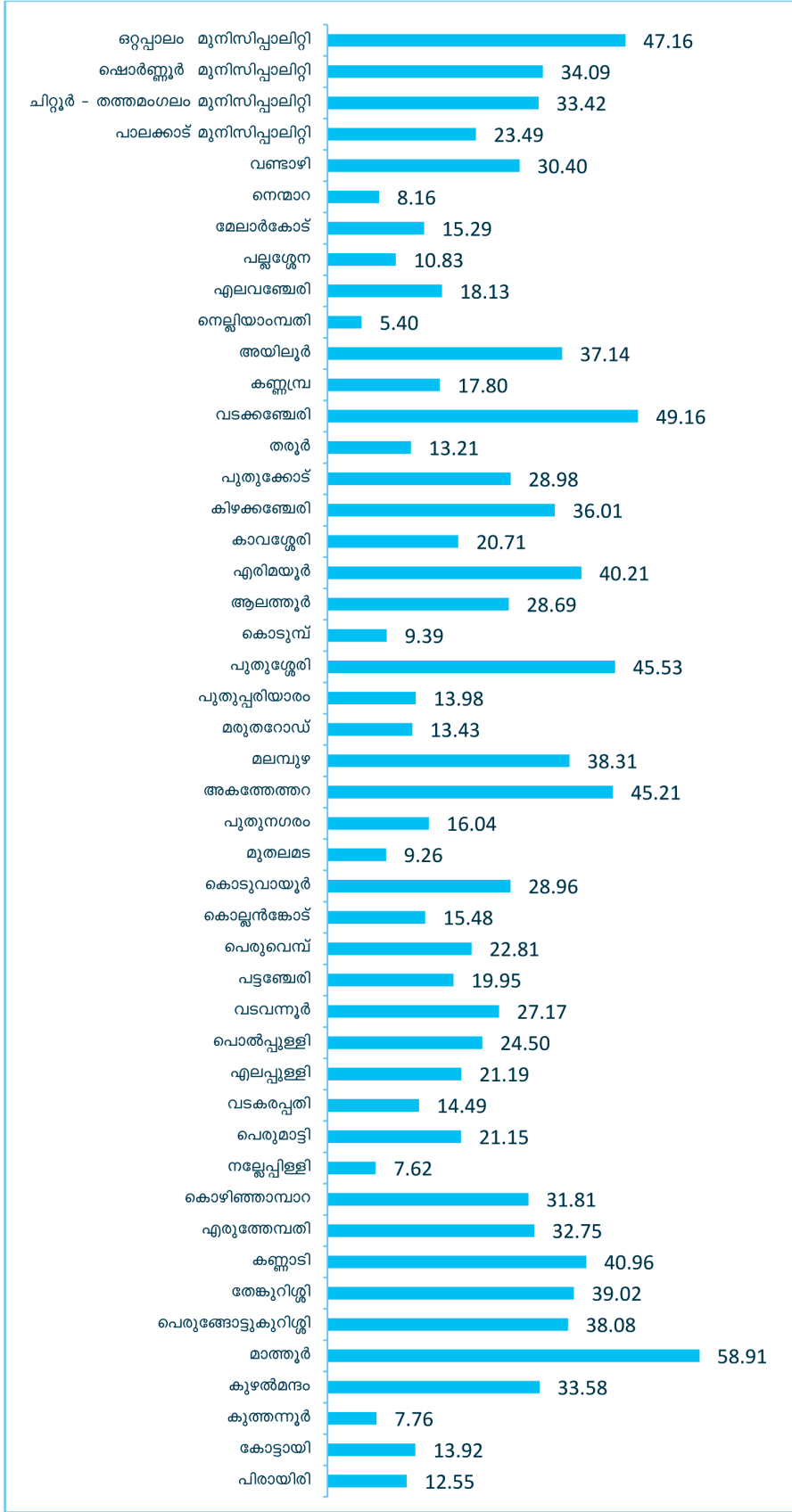
അവലംബം: പട്ടികജാതി സമുദായങ്ങളുടെ അടിസ്ഥാന വിവരശേഖരണം - 2010

**2.6.1.1 ജീർണ്ണാവസ്ഥയിലുള്ള വീടുകളിൽ താമസിക്കുന്ന പട്ടികജാതി കുടുംബങ്ങൾ- തദ്ദേശ സ്വയംഭരണ സ്ഥാപനാടിസ്ഥാനത്തിൽ**

ജീർണ്ണാവസ്ഥയിൽ/വാസയോഗ്യമല്ലാത്ത വീടുകളിൽ താമസിക്കുന്ന പട്ടികജാതി കുടുംബങ്ങളുടെ നിരക്കിൽ വാണിയംകുളം, ലക്കിടി-പേരൂർ, വിളയൂർ, പട്ടാമ്പി, നാഗലശ്ശേരി, മാത്തൂർ എന്നീ പഞ്ചായത്തുകളിലെ നിരക്ക് 50 ശതമാനത്തിൽ കൂടുതൽ ആണ്. നാഗലശ്ശേരി ഗ്രാമപഞ്ചായത്തിലെ 86.62 ശതമാനം കുടുംബങ്ങളും വാസയോഗ്യമല്ലാത്ത വീടുകളിലാണ് താമസിക്കുന്നത്. (ചാർട്ട് 2.6.1.1).

ചാർട്ട് 2.6.1.1: ജീർണ്ണാവസ്ഥയിലുള്ള വീടുകളിൽ താമസിക്കുന്ന പട്ടികജാതി കുടുംബങ്ങൾ- തദ്ദേശ സ്വയംഭരണ സ്ഥാപനാടിസ്ഥാനത്തിൽ





**2.6.2 സ്വന്തമായി വീടും സ്ഥലവും ഇല്ലാത്തവർ - ജില്ലയും സംസ്ഥാനവും**

മനുഷ്യന്റെ അടിസ്ഥാന ആവശ്യങ്ങളിൽ ഏറ്റവും പ്രാധാന്യമർഹിക്കുന്നതാണ് പാർപ്പിടം. ജില്ലയിൽ 2.59 ശതമാനം പട്ടികജാതി കുടുംബങ്ങൾക്ക് സ്വന്തമായി വീടും സ്ഥലവും ഇല്ല. ഇത് സംസ്ഥാന ശരാശരിയേക്കാൾ കുറഞ്ഞത് നിൽക്കുന്നു. (പട്ടിക 2.6.2).

**പട്ടിക 2.6.2: സ്വന്തമായി വീടുംസ്ഥലവും ഇല്ലാത്തവർ - ജില്ലയും സംസ്ഥാനവും**

സ്വന്തമായി വീടും സ്ഥലവും ഇല്ലാത്ത കുടുംബങ്ങൾ	ജില്ല	സംസ്ഥാനം
എണ്ണം	1,855	25,408
ശതമാനം	2.59	7.43

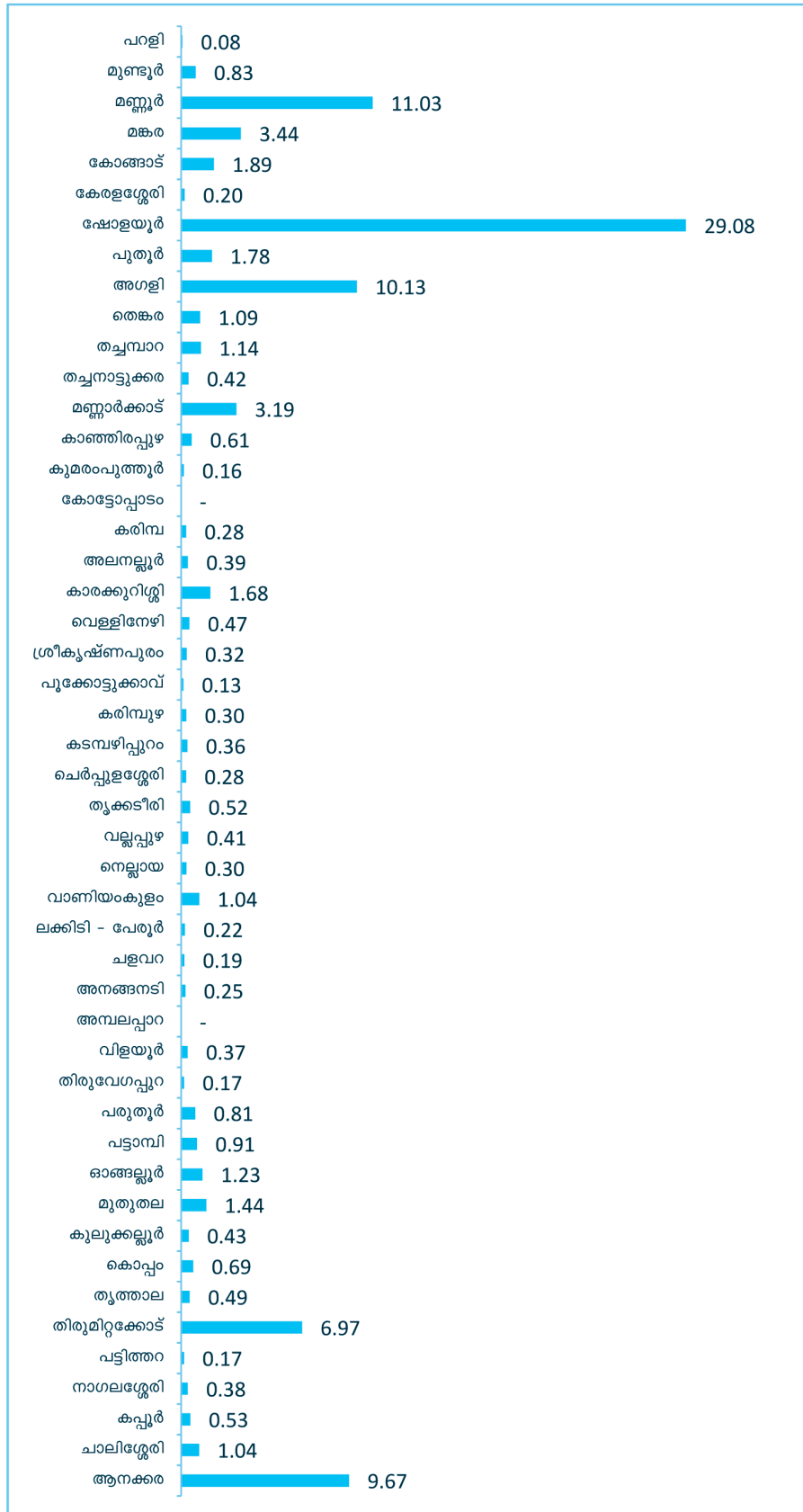
അവലംബം: പട്ടികജാതി സമുദായങ്ങളുടെ അടിസ്ഥാന വിവരശേഖരണം - 2010

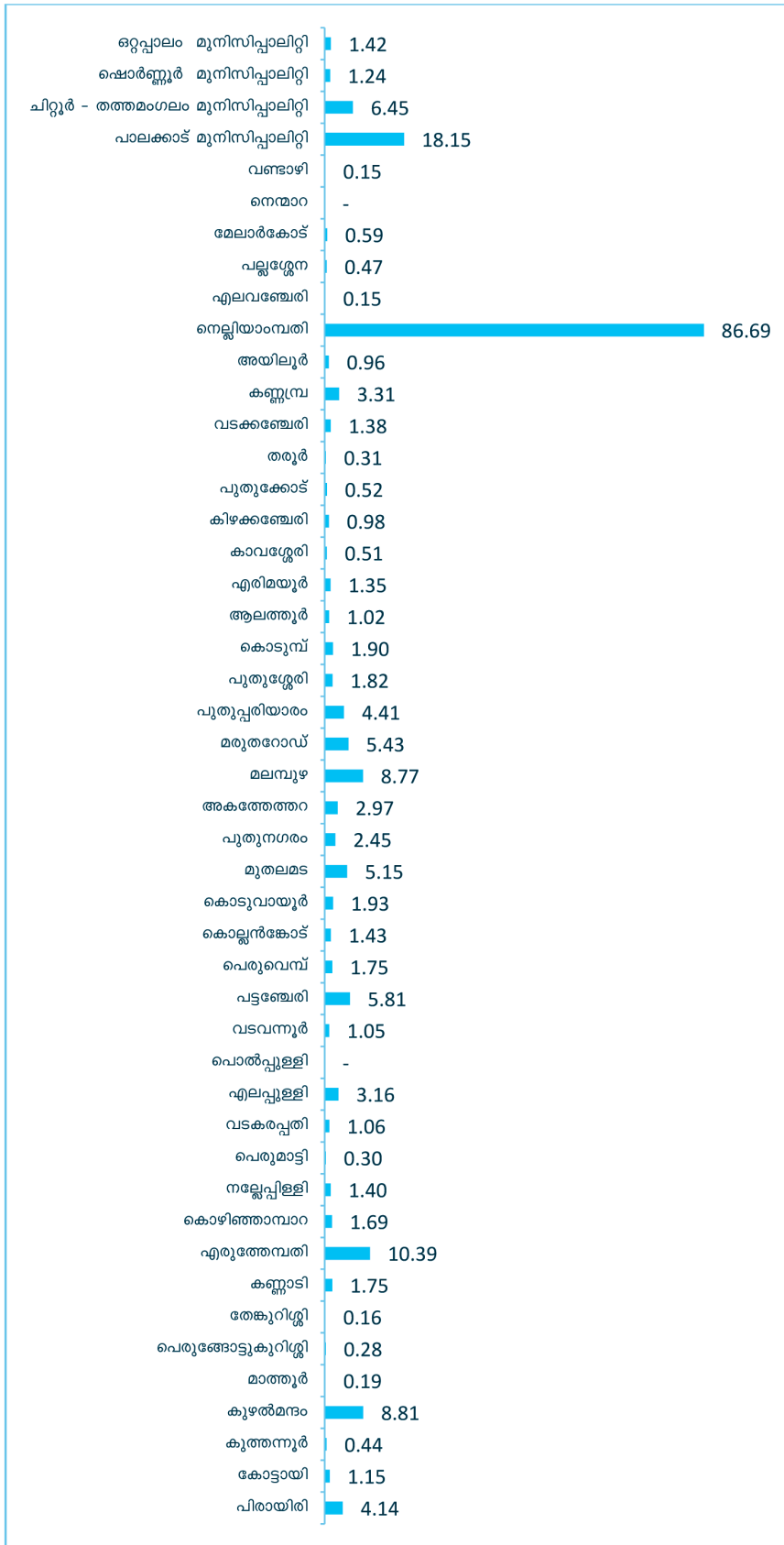
**2.6.2.1 സ്വന്തമായി വീടും സ്ഥലവും ഇല്ലാത്തവർ- തദ്ദേശ സ്വയംഭരണ സ്ഥാപനാടിസ്ഥാനത്തിൽ**

സ്വന്തമായി വീടും സ്ഥലവും ഇല്ലാത്ത പട്ടികജാതി കുടുംബങ്ങളുടെ ജില്ലാ ശരാശരിയേക്കാൾ കൂടുതലുള്ള ഗ്രാമപഞ്ചായത്തുകൾ ജില്ലയിൽ ഉള്ളതായി കണക്കുകൾ സൂചിപ്പിക്കുന്നു. മണ്ണൂർ, ഷോളയൂർ, അഗളി, ആനക്കര, നെല്ലിയാമ്പതി, എരുത്തേമ്പതി എന്നീ ഗ്രാമപഞ്ചായത്തുകളിലും പാലക്കാട് മുനിസിപ്പാലിറ്റിയിലും സ്വന്തമായി വീടും സ്ഥലവും ഇല്ലാത്തവരുടെ എണ്ണം വളരെയധികമാണ്. നെല്ലിയാമ്പതി ഗ്രാമപഞ്ചായത്തിൽ 86.69 ശതമാനം പട്ടികജാതി കുടുംബങ്ങൾക്ക് സ്വന്തമായി വീടും സ്ഥലവും ഇല്ല. (ചാർട്ട് 2.6.2.1).



ചാർട്ട് 2.6.2.1: സ്വന്തമായി വീടും സ്ഥലവും ഇല്ലാത്തവർ- തദ്ദേശ സ്വയംഭരണ സ്ഥാപനാടിസ്ഥാനത്തിൽ





അവലംബം: പട്ടികജാതി സമുദായങ്ങളുടെ അടിസ്ഥാന വിവരശേഖരണം - 2010

**2.6.3 വൈദ്യുതീകരിക്കാത്ത വീടുകളിൽ താമസിക്കുന്ന കുടുംബങ്ങൾ - ജില്ലയും സംസ്ഥാനവും**

ജില്ലയിൽ വൈദ്യുതീകരിക്കാത്ത വീടുകളിൽ താമസിക്കുന്ന 9,641 പട്ടികജാതി കുടുംബങ്ങൾ (13.48%) ഉണ്ട്. സംസ്ഥാനതല ശരാശരിയോട് താരതമ്യം ചെയ്യുമ്പോൾ ജില്ലാ ശരാശരി മെച്ചപ്പെട്ട് നിൽക്കുന്നു. (പട്ടിക 2.6.3).

**പട്ടിക 2.6.3: വൈദ്യുതീകരിക്കാത്ത വീടുകളിൽ താമസിക്കുന്ന കുടുംബങ്ങൾ**

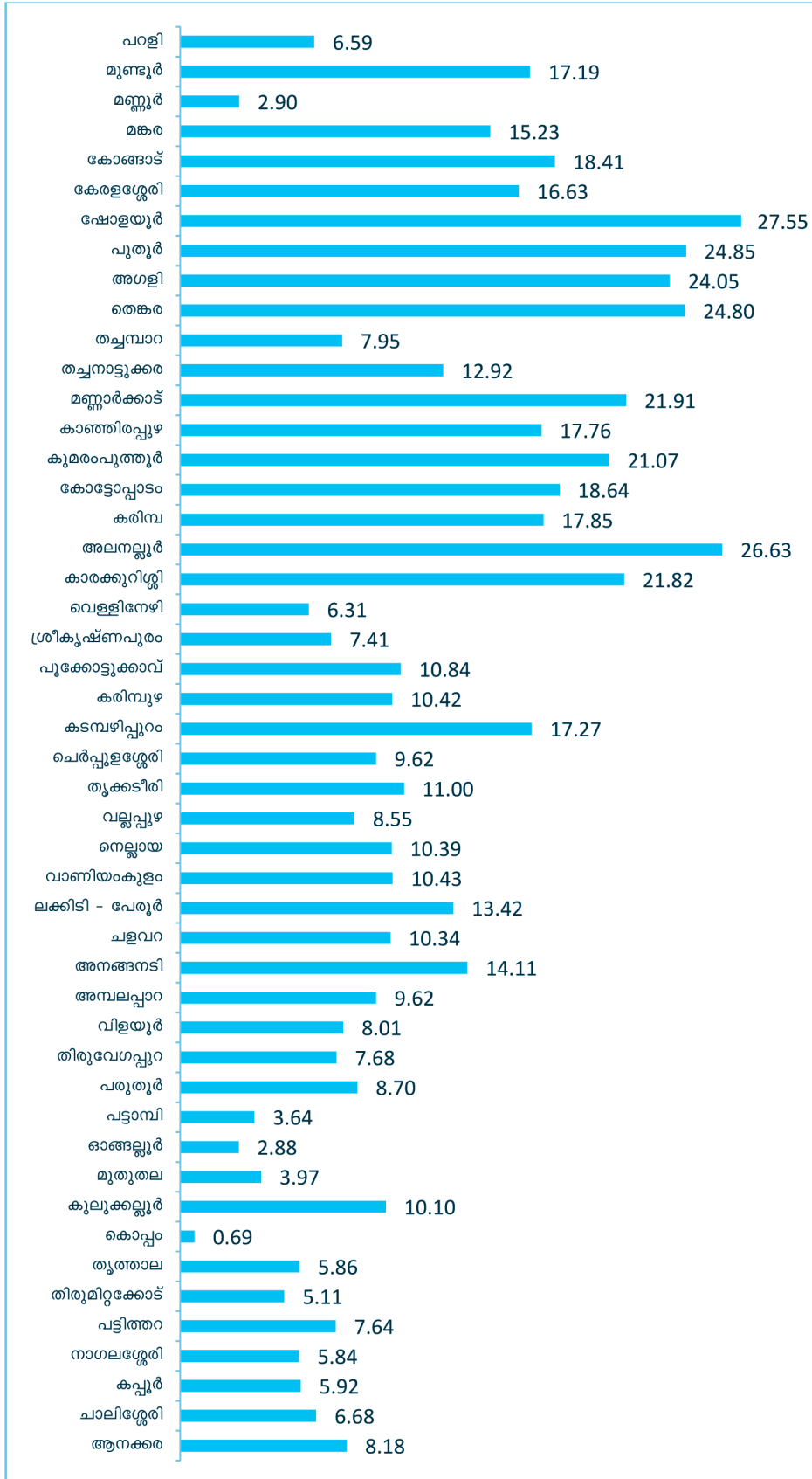
വൈദ്യുതീകരിക്കാത്ത വീടുകളിൽ താമസിക്കുന്ന കുടുംബങ്ങൾ	ജില്ല	സംസ്ഥാനം
എണ്ണം	9,641	88,333
ശതമാനം	13.48	25.83

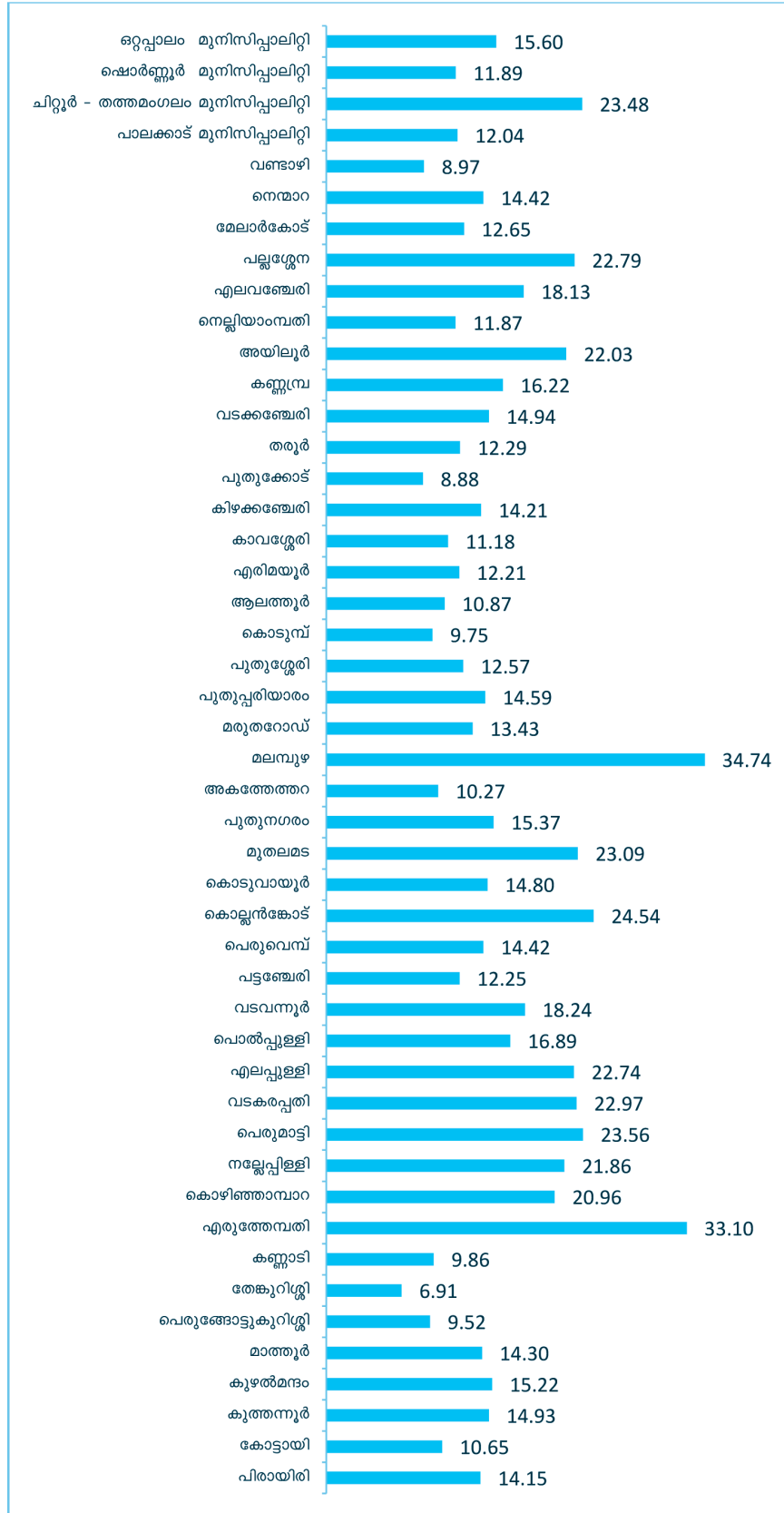
അവലംബം: പട്ടികജാതി സമുദായങ്ങളുടെ അടിസ്ഥാന വിവരശേഖരണം - 2010

**2.6.3.1 വൈദ്യുതീകരിക്കാത്ത വീടുകളിൽ താമസിക്കുന്ന കുടുംബങ്ങൾ - തദ്ദേശ സ്വയംഭരണ സ്ഥാപനാടിസ്ഥാനത്തിൽ**

വൈദ്യുതീകരിക്കാത്ത വീടുകളിൽ താമസിക്കുന്ന കുടുംബങ്ങൾ ജില്ലയിൽ ഉണ്ട്. ജില്ലയിലെ ഒറ്റപ്പാലം, ചിറ്റൂർ - തത്തമംഗലം എന്നീ മുനിസിപ്പാലിറ്റികളിലും, പകുതിയിൽ കൂടുതൽ ഗ്രാമപഞ്ചായത്തുകളിലും ഇതിന്റെ നിരക്ക് ജില്ലാ ശരാശരിയെക്കാൾ കൂടുതലാണ്. മലമ്പുഴ ഗ്രാമപഞ്ചായത്തിലും (34.74%), എരുത്തേമ്പതി ഗ്രാമപഞ്ചായത്തിലുമാണ് (33.10%) ഏറ്റവും കൂടുതൽ വൈദ്യുതീകരിക്കാത്ത വീടുകളിൽ താമസിക്കുന്ന കുടുംബങ്ങൾ ഉള്ളത്. (ചാർട്ട് 2.6.3.1).

ചാർട്ട് 2.6.3.1: വൈദ്യുതീകരിക്കാത്ത വീടുകളിൽ താമസിക്കുന്ന കുടുംബങ്ങൾ - തദ്ദേശ സ്വയംഭരണ സ്ഥാപനാടിസ്ഥാനത്തിൽ





അവലംബം: പട്ടികജാതി സമുദായങ്ങളുടെ അടിസ്ഥാന വിവരശേഖരണം - 2010

**2.6.4 കക്കൂസ് സൗകര്യം ഇല്ലാത്ത വീടുകളിൽ താമസിക്കുന്ന കുടുംബങ്ങൾ - ജില്ലയും സംസ്ഥാനവും**

പ്രാഥമിക ആവശ്യങ്ങളിൽ ഏറ്റവും പ്രധാനപ്പെട്ട കക്കൂസ് ലഭ്യമല്ലാത്ത വീടുകളുടെ എണ്ണം സംസ്ഥാന ശരാശരിയോട് താരതമ്യം ചെയ്യുമ്പോൾ ജില്ലയിലെ ശരാശരി (20.17%) മെച്ചപ്പെട്ടതാണ്. (പട്ടിക 2.6.4).

**പട്ടിക 2.6.4: കക്കൂസ് സൗകര്യം ഇല്ലാത്ത വീടുകളിൽ താമസിക്കുന്ന കുടുംബങ്ങൾ**

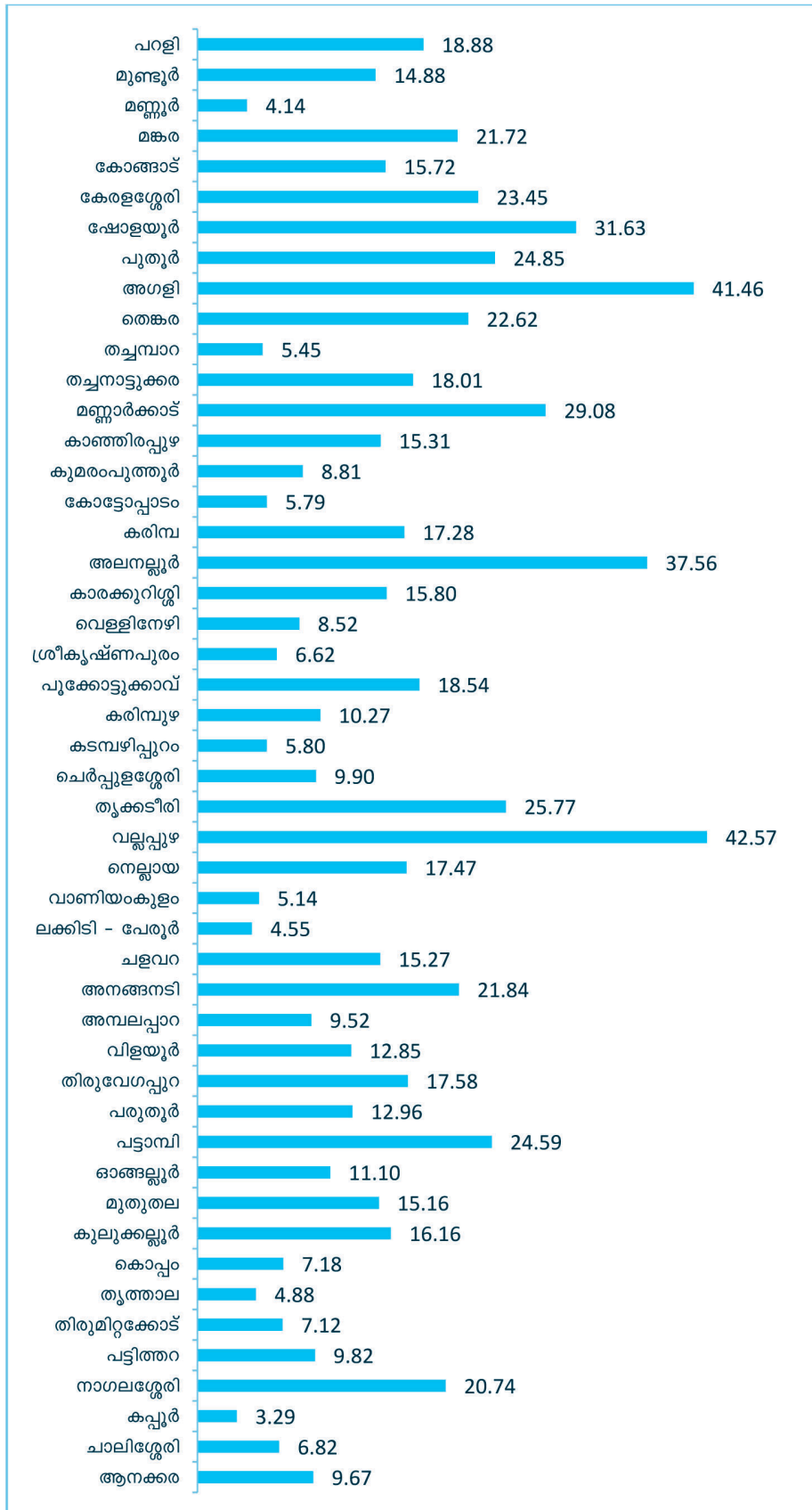
കക്കൂസ് സൗകര്യം ഇല്ലാത്ത വീടുകളിൽ താമസിക്കുന്ന കുടുംബങ്ങൾ	ജില്ല	സംസ്ഥാനം
എണ്ണം	14,427	1,46,719
ശതമാനം	20.17	42.90

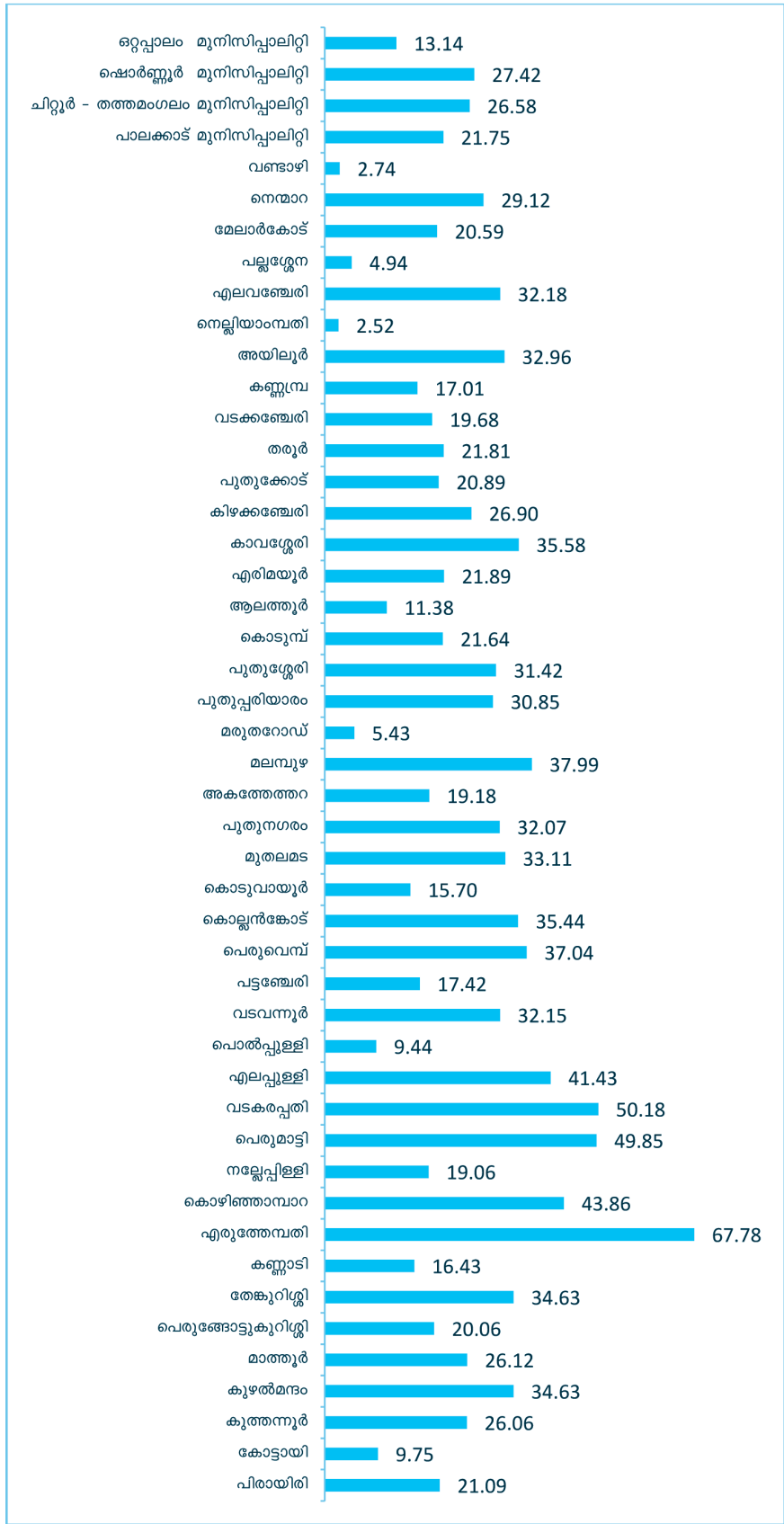
അവലംബം: പട്ടികജാതി സമുദായങ്ങളുടെ അടിസ്ഥാന വിവരശേഖരണം - 2010

**2.6.4.1 കക്കൂസ് സൗകര്യം ഇല്ലാത്ത വീടുകളിൽ താമസിക്കുന്ന കുടുംബങ്ങൾ - തദ്ദേശ സ്വയംഭരണ സ്ഥാപനാടിസ്ഥാനത്തിൽ**

ഒറ്റപ്പാലം ഒഴികെയുള്ള മൂന്ന് മുനിസിപ്പാലിറ്റികളിലും, 43 ഗ്രാമപഞ്ചായത്തുകളിലും കക്കൂസ് സൗകര്യം ഇല്ലാത്ത വീടുകളിൽ താമസിക്കുന്ന കുടുംബങ്ങളുടെ നിരക്ക് ജില്ല ശരാശരിയെക്കാൾ വളരെയധികം കുടുതലാണ്. കൂടാതെ വടകരപ്പതി, പെരുമാട്ടി, എരുത്തേമ്പതി എന്നീ ഗ്രാമപഞ്ചായത്തുകളിലെ പകുതിയിൽ ഏറെ കുടുംബങ്ങൾക്കും കക്കൂസ് സൗകര്യം ഇല്ല. (ചാർട്ട് 2.6.4.1).

ചാർട്ട് 2.6.4.1: കക്കൂസ് സൗകര്യം ഇല്ലാത്ത വീടുകളിൽ താമസിക്കുന്ന കുടുംബങ്ങൾ - തദ്ദേശ സ്വയംഭരണ സ്ഥാപനാടിസ്ഥാനത്തിൽ





അവലംബം: പട്ടികജാതി സമുദായങ്ങളുടെ അടിസ്ഥാന വിവരശേഖരണം - 2010



**2.7 ഇല്ലായ്മ നിലവാരം-പഞ്ചായത്തടിസ്ഥാനത്തിൽ**

**2.7.1 വിദ്യാഭ്യാസം**

വിദ്യാഭ്യാസമേഖലയിൽ ഏറ്റവും പുറകിൽ നിൽക്കുന്നത് പുതുർ ഗ്രാമപഞ്ചായത്താണ്. തൊട്ടടുത്ത സ്ഥാനത്തായി മണ്ണാർക്കാട്, നെല്ലിയാമ്പതി, കടമ്പഴിപ്പുറം, എരുത്തേമ്പതി, കിഴക്കഞ്ചേരി, കാഞ്ഞിരപ്പുഴ എന്നീ പഞ്ചായത്തുകൾ ഉണ്ട്. ഈ പഞ്ചായത്തുകൾ പദ്ധതികൾ ആവിഷ്കരിക്കുമ്പോൾ വിദ്യാഭ്യാസമേഖലയ്ക്ക് മുൻ തൂക്കം നൽകേണ്ടത് അത്യാവശ്യമാണ്. (പട്ടിക 2.7.1).

**പട്ടിക 2.7.1: ഇല്ലായ്മ നിലവാരം പഞ്ചായത്തടിസ്ഥാനത്തിൽ - വിദ്യാഭ്യാസം**

തദ്ദേശ സ്വയംഭരണ സ്ഥാപനം	നിരക്ഷരർ (%)	സ്കൂളിൽ ചേരാത്തവർ (%)	പഠനം ഉപേക്ഷിച്ചവർ (%)	ശരാശരി	റാങ്ക്
ആനക്കര	12.96	0.16	1.41	4.84	83
ചാലിശ്ശേരി	14.52	0	10.29	8.27	44
കപ്പൂർ	12.75	0	4.77	5.84	74
നാഗലശ്ശേരി	17.68	0.59	17.44	11.90	18
പട്ടിത്തറ	16.44	0.29	6.79	7.84	48
തിരുമിറ്റക്കോട്	11.88	0	0.57	4.15	93
തൃത്താല	18.96	0.20	0.08	6.41	64
കൊപ്പം	12.40	0.62	20.88	11.30	20
കുലുക്കല്ലൂർ	11.30	0.20	3.54	5.01	82
മുതുതല	11.54	0.30	7.50	6.45	63
ഓങ്ങല്ലൂർ	13.59	0.21	0	4.60	87
പട്ടാമ്പി	10.90	0.26	13.72	8.29	43
പരുതുർ	13.75	0.34	2.62	5.57	79
തിരുവേഗപ്പുറ	13.76	0.45	16.31	10.17	25
വിളയൂർ	9.59	0	7.50	5.70	76
അമ്പലപ്പാറ	13.96	0.65	14.39	9.67	32
അനങ്ങനടി	11.56	0	15.68	9.08	37
ചളവറ	15.34	0.70	23.98	13.34	10
ലക്കിടി-പേരൂർ	15.60	0.53	23.84	13.32	11
വാണിയംകുളം	7.22	0	13.34	6.85	59
നെല്ലായ	13.48	0.19	3.68	5.78	75
വല്ലപ്പുഴ	11.01	1.17	0.48	4.22	91
തൃക്കടീരി	14.17	0.25	9.21	7.88	46
ചെർപ്പള്ളശ്ശേരി	10.16	0	2.47	4.21	92
കടമ്പഴിപ്പുറം	14.84	0.20	21.01	12.02	17
കരിമ്പുഴ	17.06	0.71	16.30	11.36	19
പൂക്കോട്ടുക്കാവ്	22.02	0	15.89	12.64	15
ശ്രീകൃഷ്ണപുരം	13.18	0.25	12.74	8.72	39
വെള്ളിനേഴി	11.19	0.28	14.87	8.78	38
കാരക്കുറിശ്ശി	13.43	0.20	2.02	5.21	81
അലനല്ലൂർ	17.18	1.21	22.80	13.73	8
കരിമ്പ	19.78	0.45	4.82	8.35	42
കോട്ടോപ്പാടം	5.92	0.71	7.46	4.70	86
കുമരംപുത്തൂർ	15.99	0.21	14.11	10.10	27
കാഞ്ഞിരപ്പുഴ	32.71	0	11.37	14.70	6

അവലംബം: പട്ടികജാതി സമുദായങ്ങളുടെ അടിസ്ഥാന വിവരശേഖരണം - 2010 ൽ നിന്നും ക്രോഡീകരിച്ചത്

മണ്ണാർക്കട്	24.30	0.50	24.12	16.30	2
തച്ചനാട്ടുക്കര	9.99	0.76	12.16	7.64	50
തച്ചമ്പാറ	18.25	0.88	13.07	10.73	22
തെങ്കര	22.62	0	6.99	9.87	28
അഗളി	24.07	0.51	15.91	13.50	9
പുതൂർ	31.31	10.00	14.08	18.46	1
ഷോളയൂർ	28.81	0.94	2.24	10.66	23
കേരളശ്ശേരി	14.06	0	2.83	5.63	77
കോങ്ങാട്	13.16	0.32	0.77	4.75	84
മങ്കര	17.52	0.22	2.90	6.88	58
മണ്ണൂർ	6.58	0	0	2.19	95
മുണ്ടൂർ	12.49	0	0.80	4.43	88
പറളി	15.40	0	2.71	6.04	70
പിരായിരി	14.50	0.20	8.76	7.82	49
കോട്ടായി	24.49	0.37	4.70	9.85	29
കുത്തന്നൂർ	23.62	0.78	9.06	11.15	21
കുഴൽമന്ദം	16.87	0.36	20.87	12.70	14
മാത്തൂർ	14.80	0.45	7.33	7.53	52
പെരുങ്ങോട്ടുകുറിശ്ശി	11.28	1.31	9.04	7.21	54
തേക്കുറിശ്ശി	8.64	0.24	1.19	3.36	94
കണ്ണാടി	14.01	0.34	4.58	6.31	67
എരുത്തോമ്പതി	35.35	1.64	10.00	15.66	4
കൊഴിഞ്ഞാമ്പാറ	18.98	0	0	6.33	66
നല്ലേപ്പിള്ളി	19.72	0	8.55	9.42	34
പെരുമാട്ടി	34.95	0	4.91	13.29	12
വടകരപ്പതി	33.17	1.71	1.71	12.20	16
എലപ്പള്ളി	17.32	0.36	1.06	6.25	68
പൊൽപ്പള്ളി	13.90	1.06	4.07	6.34	65
വടവന്നൂർ	17.59	0	0.43	6.01	71
പട്ടഞ്ചേരി	16.38	0.69	10.65	9.24	36
പെരുവെമ്പ്	15.69	0.73	26.21	14.21	7
കൊല്ലൻകോട്	22.83	0.56	2.70	8.70	40
കൊടുവായൂർ	14.34	0.21	7.86	7.47	53
മുതലമട	25.25	0.26	3.93	9.81	30
പുതുനഗരം	15.23	0	1.52	5.58	78
അകത്തേത്തറ	12.81	0	0	4.27	89
മലമ്പുഴ	13.08	0	2.63	5.24	80
മരുതറോഡ്	15.91	0.46	21.81	12.72	13
പുതുപ്പരിയാരം	19.43	0	0.60	6.67	61
പുതുശ്ശേരി	16.05	0	1.85	5.97	73
കൊടുമ്പ്	10.65	0.18	1.92	4.25	90
ആലത്തൂർ	13.97	0	0.21	4.73	85
എരിമയൂർ	19.39	0.67	9.06	9.71	31
കാവശ്ശേരി	19.26	0.18	0	6.48	62
കിഴക്കഞ്ചേരി	25.80	0.31	20.71	15.60	5
പുതുകോട്	17.22	0.31	6.93	8.15	45
തരൂർ	13.58	0.20	7.10	6.96	56

വടക്കഞ്ചേരി	16.11	0.44	2.08	6.21	69
കണ്ണമ്പ്ര	17.41	0.95	6.98	8.45	41
അയിലൂർ	14.45	1.06	14.83	10.11	26
നെല്ലിയാമ്പതി	21.28	1.27	25.37	15.98	3
എലവഞ്ചേരി	12.75	0.26	7.48	6.83	60
പല്ലശ്ശേന	15.20	0.83	12.48	9.50	33
മേലാർകോട്	19.55	0.63	2.62	7.60	51
നെന്മാറ	22.69	0.35	0.52	7.85	47
വണ്ടാഴി	27.29	0.47	0.18	9.31	35
പാലക്കാട് മുനിസിപ്പാലിറ്റി	11.41	0.98	19.22	10.54	24
ചിറ്റൂർ-തത്തമംഗലം മുനിസിപ്പാലിറ്റി	19.79	0	1.03	6.94	57
ഷൊർണ്ണൂർ മുനിസിപ്പാലിറ്റി	9.54	0	8.38	5.97	72
ഒറ്റപ്പാലം മുനിസിപ്പാലിറ്റി	14.33	0.15	6.63	7.04	55

അവലംബം: പട്ടികജാതി സമുദായങ്ങളുടെ അടിസ്ഥാന വിവരശേഖരണം - 2010 ൽ നിന്നും ക്രോഡീകരിച്ചത്

### 2.7.2 ആരോഗ്യം

പാലക്കാട് ജില്ലയിലെ ആകെ 95 തദ്ദേശ സ്വയംഭരണ സ്ഥാപനങ്ങളിൽ ആലത്തൂർ, കുലുക്കല്ലൂർ, അഗളി, മാത്തൂർ, മലമ്പുഴ, അലനല്ലൂർ എന്നീ ഗ്രാമപഞ്ചായത്തുകളാണ് ആരോഗ്യമേഖലയിൽ ഇപ്പോഴും പിന്നാക്കം നിൽക്കുന്നത്. ആരോഗ്യമേഖലയിൽ ഈ പഞ്ചായത്തുകൾ ഇനിയേറെ മുന്നോട്ട് പോകാനുണ്ടെന്ന് ഈ വിവരങ്ങൾ സൂചിപ്പിക്കുന്നു. (പട്ടിക 2.7.2).

പട്ടിക 2.7.2: ഇല്ലായ്മ നിലവാരം പഞ്ചായത്തടിസ്ഥാനത്തിൽ - ആരോഗ്യം

തദ്ദേശ സ്വയംഭരണ സ്ഥാപനം	നിത്യരോഗികൾ (%)	വയോജനം (%)	ആരോഗ്യ പരിചരണം കേന്ദ്രങ്ങളുടെ ലഭ്യത കുറവ് (%)	ശരാശരി	റാങ്ക്
ആനക്കര	10.11	9.64	23.81	14.52	29
ചാലിശ്ശേരി	13.06	9.55	15.56	12.72	40
കപ്പൂർ	5.39	8.57	23.88	12.61	43
നാഗലശ്ശേരി	12.82	11.00	20.37	14.73	28
പട്ടിത്തറ	4.79	11.23	4.26	6.76	84
തിരുമിറ്റക്കോട്	2.17	10.02	19.23	10.47	63
തൂത്താല	2.69	11.66	24.19	12.85	38
കൊപ്പം	17.36	9.35	0	8.90	73
കുലുക്കല്ലൂർ	14.14	9.47	78.72	34.11	2
മുതുതല	12.09	9.69	9.09	10.29	67
ഓങ്ങല്ലൂർ	21.78	10.06	37.21	23.02	11
പട്ടാമ്പി	12.02	9.16	0	7.06	81
പരുതൂർ	2.83	9.92	15.00	9.25	70
തിരുവേഗപ്പുറ	4.61	9.23	36.96	16.93	23
വിളയൂർ	21.04	9.37	7.69	12.70	42
അമ്പലപ്പാറ	3.28	10.15	21.54	11.66	52
അനങ്ങനടി	15.21	10.47	11.11	12.27	47
ചളവറ	9.40	10.01	50.00	23.14	10
ലക്കിടി-പേരൂർ	6.60	10.50	5.45	7.52	76
വാണിയംകുളം	2.46	11.78	19.51	11.25	56
നെല്ലായ	4.67	8.03	58.33	23.68	8

വല്ലപ്പുഴ	12.02	9.59	0	7.20	78
തൃക്കടീരി	16.67	9.64	7.89	11.40	54
ചെർപ്പള്ളശ്ശേരി	7.50	10.31	23.08	13.63	34
കടമ്പഴിപ്പുറം	10.75	10.98	45.76	22.50	13
കരിമ്പുഴ	4.61	8.30	7.69	6.87	83
പുക്കോട്ടുക്കാവ്	12.66	12.49	2.08	9.08	72
ശ്രീകൃഷ്ണപുരം	12.15	10.06	24.39	15.53	26
വെള്ളിനേഴി	15.30	10.80	20.00	15.37	27
കാരക്കുറിശ്ശി	1.12	6.80	2.44	3.45	95
അലനല്ലൂർ	11.22	7.17	54.84	24.41	6
കരിമ്പ	11.05	10.87	48.00	23.31	9
കോട്ടോപ്പാടം	2.77	8.62	6.06	5.82	88
കുമരംപുത്തൂർ	9.12	7.43	41.46	19.34	20
കാഞ്ഞിരപ്പുഴ	3.47	8.02	6.67	6.05	87
മണ്ണാർക്കാട്	6.37	7.29	0	4.56	91
തച്ചനാട്ടുക്കര	4.03	7.13	52.94	21.37	16
തച്ചമ്പാറ	1.36	9.47	26.09	12.31	46
തെക്കര	5.99	7.33	29.63	14.32	31
അഗളി	21.20	6.41	66.67	31.43	3
പുതൂർ	9.47	10.94	28.57	16.33	25
ചോളയൂർ	10.71	9.50	14.29	11.50	53
കേരളശ്ശേരി	1.80	10.91	0	4.24	92
കോങ്ങാട്	5.17	9.88	39.34	18.13	22
മങ്കര	14.04	10.24	35.71	20.00	19
മണ്ണൂർ	0.83	10.26	0	3.69	94
മുണ്ടൂർ	3.05	10.10	52.00	21.72	14
പറളി	4.98	10.33	20.34	11.88	49
പിരായിരി	4.14	9.23	6.45	6.61	85
കോട്ടായി	3.52	11.16	24.32	13.00	37
കുത്തന്നൂർ	9.96	11.36	0	7.11	80
കുഴൽമന്ദം	14.85	11.04	11.59	12.50	44
മാത്തൂർ	8.39	11.63	63.33	27.78	4
പെരുങ്ങോട്ടുകുറിശ്ശി	5.27	10.49	22.54	12.76	39
തേക്കുറിശ്ശി	0.41	10.04	24.64	11.69	51
കണ്ണാടി	1.64	10.63	0	4.09	93
എരുത്തോമ്പതി	3.87	11.97	11.76	9.20	71
കൊഴിഞ്ഞാമ്പാറ	7.47	11.67	6.45	8.53	74
നല്ലേപ്പിള്ളി	7.50	10.25	16.33	11.36	55
പെരുമാട്ടി	1.36	10.07	28.21	13.21	36
വടകരപ്പതി	2.12	10.61	6.25	6.33	86
എലപ്പള്ളി	13.17	11.18	26.32	16.89	24
പൊൽപ്പള്ളി	3.15	11.63	0	4.92	90
വടവന്നൂർ	4.59	9.04	17.50	10.38	65
പട്ടഞ്ചേരി	7.58	9.84	18.52	11.98	48
പെരുവെമ്പ്	17.74	9.37	44.83	23.98	7
കൊല്ലൻകോട്	2.55	10.29	19.05	10.63	61
കൊടുവായൂർ	9.78	11.06	11.36	10.74	60

മുതലമട	1.62	9.54	20.00	10.39	64
പുതുനഗരം	3.34	10.92	7.14	7.14	79
അകത്തേത്തറ	26.71	9.08	7.41	14.40	30
മലമ്പുഴ	6.49	8.52	60.00	25.00	5
മരുതറോഡ്	2.58	9.92	20.00	10.83	58
പുതുപ്പരിയാരം	0.30	9.34	6.67	5.44	89
പുതുശ്ശേരി	2.65	8.85	57.50	23.00	12
കൊടുമ്പ്	1.31	11.63	18.18	10.37	66
ആലത്തൂർ	12.22	9.79	92.50	38.17	1
എരിമയൂർ	11.18	10.12	39.73	20.34	17
കാവശ്ശേരി	5.08	8.96	24.07	12.71	41
കിഴക്കഞ്ചേരി	7.27	9.13	38.64	18.34	21
പുതുക്കോട്	24.02	9.68	8.00	13.90	32
തരൂർ	2.00	10.12	27.91	13.34	35
വടക്കഞ്ചേരി	5.93	10.17	15.38	10.50	62
കണ്ണമ്പ	6.77	9.68	15.91	10.79	59
അയിലൂർ	4.98	8.91	46.34	20.08	18
നെല്ലിയാമ്പതി	0.72	5.13	59.09	21.65	15
എലവഞ്ചേരി	1.21	10.47	25.71	12.47	45
പല്ലശ്ശേന	4.18	10.38	20.69	11.75	50
മേലാർകോട്	5.29	9.57	8.51	7.79	75
നെന്മാറ	3.95	9.34	15.56	9.62	68
വണ്ടാഴി	0.61	11.35	28.95	13.63	33
പാലക്കാട് മുനിസിപ്പാലിറ്റി	1.44	9.14	22.73	11.10	57
ചിറ്റൂർ-തത്തമംഗലം മുനിസിപ്പാലിറ്റി	4.00	10.27	6.52	6.93	82
ഷൊർണ്ണൂർ മുനിസിപ്പാലിറ്റി	5.77	11.17	4.71	7.22	77
ഒറ്റപ്പാലം മുനിസിപ്പാലിറ്റി	5.10	10.68	12.68	9.49	69

അവലംബം: പട്ടികജാതി സമുദായങ്ങളുടെ അടിസ്ഥാന വിവരശേഖരണം - 2010 ൽ നിന്നും ക്രോഡീകരിച്ചത്

**2.7.3 തൊഴിലും വരുമാനവും**

തൊഴിൽവരുമാന മേഖലയിൽ പരുതൂർ, വല്ലപ്പുഴ, കോട്ടേപ്പാടം, അകത്തേത്തറ, മാത്തൂർ എന്നീ പഞ്ചായത്തുകൾ ഇപ്പോഴും, പിൻ നിരയിൽതന്നെയാണ്. തൊഴിലുമായി ബന്ധപ്പെട്ട കൂടുതൽ പദ്ധതികൾ ഇവിടെ ആവിഷ്കരിക്കേണ്ടത് പഞ്ചായത്തിന്റെ വികസനത്തിന് ആക്കംകൂട്ടും. (പട്ടിക 2.7.3).

**പട്ടിക 2.7.3: ഇല്ലായ്മ നിലവാരം പഞ്ചായത്തടിസ്ഥാനത്തിൽ - തൊഴിലും വരുമാനവും**

തദ്ദേശ സ്വയംഭരണ സ്ഥാപനം	22-44 വയസ്സിനിടയിൽ തൊഴിൽ രഹിതർ (%)	സ്ഥിരവരുമാനം ഇല്ലാത്തവർ (%)	ശരാശരി	റാങ്ക്
ആനക്കര	35.51	96.39	65.95	39
ചാലിശ്ശേരി	41.74	97.63	69.68	21
കപ്പൂർ	37.58	97.17	67.37	33
നാഗലശ്ശേരി	35.67	95.73	65.70	42
പട്ടിത്തറ	45.40	98.27	71.84	6
തിരുമിറ്റക്കോട്	42.82	98.87	70.84	16
തൂത്താല	35.35	97.21	66.28	37

കൊപ്പം	32.98	99.22	66.10	38
കുലുക്കല്ലൂർ	45.62	96.54	71.08	12
മുതുതല	46.93	96.59	71.76	7
ഓങ്ങല്ലൂർ	41.35	96.99	69.17	23
പട്ടാമ്പി	44.54	93.36	68.95	25
പരുതൂർ	52.34	98.19	75.26	1
തിരുവേഗപ്പുറ	42.58	98.45	70.52	19
വിളയൂർ	48.05	95.16	71.60	9
അമ്പലപ്പാറ	33.43	97.86	65.65	44
അനങ്ങനടി	44.72	97.16	70.94	14
ചളവറ	27.92	97.50	62.71	69
ലക്കിടി-പേരൂർ	26.80	97.73	62.26	75
വാണിയംകുളം	43.95	97.13	70.54	18
നെല്ലായ	44.08	99.26	71.67	8
വല്ലപ്പുഴ	52.53	97.49	75.01	2
തൃക്കടീരി	32.39	98.35	65.37	46
ചെർപ്പള്ളശ്ശേരി	32.07	96.53	64.30	52
കടമ്പഴിപ്പുറം	28.82	97.90	63.36	64
കരിമ്പുഴ	36.25	99.37	67.81	29
പൂക്കോട്ടുക്കാവ്	32.92	98.52	65.72	41
ശ്രീകൃഷ്ണപുരം	31.63	96.70	64.16	55
വെള്ളിനേഴി	40.20	96.28	68.24	28
കാരക്കുറിശ്ശി	35.51	98.66	67.08	34
അലനല്ലൂർ	35.91	98.96	67.43	32
കരിമ്പ	35.49	98.04	66.77	35
കോട്ടോപ്പാടം	47.72	99.11	73.41	3
കുമരംപുത്തൂർ	31.73	98.87	65.30	47
കാഞ്ഞിരപ്പുഴ	26.42	99.21	62.82	68
മണ്ണാർക്കാട്	25.10	99.65	62.37	74
തച്ചനാട്ടുക്കര	33.45	97.88	65.67	43
തച്ചമ്പാറ	42.62	99.52	71.07	13
തെക്കര	39.45	99.83	69.64	22
അഗളി	22.71	98.99	60.85	83
പുതൂർ	16.53	98.86	57.70	90
ഷോളയൂർ	34.06	99.26	66.66	36
കേരളശ്ശേരി	45.01	98.13	71.57	10
കോങ്ങാട്	33.13	97.87	65.50	45
മങ്കര	30.42	96.73	63.57	61
മണ്ണൂർ	27.07	98.02	62.54	71
മുണ്ടൂർ	23.55	98.68	61.12	82
പറളി	30.91	96.38	63.64	59
പിരായിരി	32.52	95.75	64.13	56
കോട്ടായി	27.73	96.06	61.90	77
കുത്തന്നൂർ	30.35	96.90	63.62	60
കൃഷ്ണമന്ദം	33.63	95.64	64.63	50
മാത്തൂർ	48.18	98.07	73.13	5
പെരുങ്ങോട്ടുകുറിശ്ശി	30.67	96.97	63.82	58

തേക്കുറിശ്ശി	29.56	97.24	63.40	63
കണ്ണാടി	31.06	97.28	64.17	54
എരുത്തോമ്പതി	23.11	99.44	61.27	79
കൊഴിഞ്ഞാമ്പാറ	29.82	98.58	64.20	53
നല്ലേപ്പിള്ളി	23.18	99.34	61.26	80
പെരുമാട്ടി	28.24	97.90	63.07	67
വടകരപ്പതി	22.99	97.55	60.27	85
എലപ്പള്ളി	24.95	97.48	61.21	81
പൊൽപ്പള്ളി	27.67	96.62	62.15	76
വടവന്നൂർ	27.63	97.34	62.48	72
പട്ടഞ്ചേരി	29.63	96.95	63.29	65
പെരുവെമ്പ്	25.85	96.93	61.39	78
കൊല്ലൻകോട്	13.91	99.11	56.51	94
കൊടുവായൂർ	23.31	97.12	60.22	86
മുതലമട	15.87	98.11	56.99	93
പുതുനഗരം	35.27	96.38	65.83	40
അകത്തേത്തറ	52.74	93.78	73.26	4
മലമ്പുഴ	41.06	95.99	68.53	27
മരുതറോഡ്	23.26	96.06	59.66	88
പുതുപ്പതിയാരം	34.07	95.06	64.57	51
പുതുശ്ശേരി	31.05	96.72	63.89	57
കൊടുമ്പ്	29.27	97.77	63.52	62
ആലത്തൂർ	44.25	92.89	68.57	26
എരിമയൂർ	44.38	97.43	70.90	15
കാവശ്ശേരി	30.56	98.82	64.69	49
കിഴക്കഞ്ചേരി	27.28	99.11	63.20	66
പുതുക്കോട്	26.75	98.13	62.44	73
തരൂർ	17.55	98.41	57.98	89
വടക്കഞ്ചേരി	32.66	97.18	64.92	48
കണ്ണമ്പ്ര	42.87	98.63	70.75	17
അയിലൂർ	20.65	98.97	59.81	87
നെല്ലിയാമ്പതി	26.05	80.21	53.13	95
എലവഞ്ചേരി	27.16	98.25	62.71	70
പല്ലശ്ശേന	15.76	98.45	57.10	92
മേലാർകോട്	22.85	98.66	60.76	84
നെന്മാറ	16.11	98.93	57.52	91
വണ്ടാഴി	36.76	98.62	67.69	30
പാലക്കാട് മുനിസിപ്പാലിറ്റി	43.43	91.49	67.46	31
ചിറ്റൂർ-തത്തമംഗലം മുനിസിപ്പാലിറ്റി	45.58	94.86	70.22	20
ഷൊർണ്ണൂർ മുനിസിപ്പാലിറ്റി	52.10	90.70	71.40	11
ഒറ്റപ്പാലം മുനിസിപ്പാലിറ്റി	43.79	94.17	68.98	24

അവലംബം: പട്ടികജാതി സമുദായങ്ങളുടെ അടിസ്ഥാന വിവരശേഖരണം - 2010 ൽ നിന്നും ക്രോഡീകരിച്ചത്

**2.7.4 അടിസ്ഥാന സൗകര്യം**

എരുത്തേമ്പതി, ഷോളയൂർ, മലമ്പുഴ, നാഗലശ്ശേരി, അഗളി, നെല്ലിയാമ്പതി എന്നീ ഗ്രാമപഞ്ചായത്തുകളാണ് അടിസ്ഥാന സൗകര്യത്തിൽ ഏറ്റവും പിന്നാക്കം നിൽക്കുന്നത്. ജീർണ്ണാവസ്ഥയിലുള്ള വീടുകളിൽ താമസിക്കുന്നതും, കക്കൂസ് സൗകര്യം ഇല്ലാത്തതും, സ്വന്തമായി വീടും സ്ഥലവും ഇല്ലാത്തതും, വൈദ്യുതി ലഭ്യത കുറവുള്ളതുമായ ഈ പഞ്ചായത്തുകളിൽ പദ്ധതികൾ ആവിഷ്കരിക്കുമ്പോൾ അടിസ്ഥാന സൗകര്യമേഖലയ്ക്ക് ഊന്നൽ നൽകേണ്ടത് അനിവാര്യമാണ്. (പട്ടിക 2.7.4).

**പട്ടിക 2.7.4: ഇല്ലായ്മ നിലവാരം പഞ്ചായത്തടിസ്ഥാനത്തിൽ - അടിസ്ഥാന സൗകര്യം**

തദ്ദേശ സ്വയംഭരണ സ്ഥാപനം	ജീർണ്ണാവസ്ഥയിലുള്ള വീടുകളിൽ താമസിക്കുന്ന കുടുംബങ്ങൾ (%)	സ്വന്തമായി വീടും സ്ഥലവും ഇല്ലാത്ത കുടുംബങ്ങൾ (%)	വൈദ്യുതികരിക്കാത്ത വീടുകളിൽ താമസിക്കുന്ന കുടുംബങ്ങൾ (%)	കക്കൂസ് ഇല്ലാത്ത വീടുകളിൽ താമസിക്കുന്ന കുടുംബങ്ങൾ (%)	ശരാശരി	റാങ്ക്
തച്ചമ്പാറ	30.65	29.03	87.10	85.48	58.06	11
ആനക്കര	18.21	9.67	8.18	9.67	11.43	69
ചാലിശ്ശേരി	12.61	1.04	6.68	6.82	6.79	90
കപ്പൂർ	18.29	0.53	5.92	3.29	7.01	89
നാഗലശ്ശേരി	86.62	0.38	5.84	20.74	28.39	4
പട്ടിത്തറ	22.59	0.17	7.64	9.82	10.05	74
തിരുമിറ്റക്കോട്	19.66	6.97	5.11	7.12	9.71	77
തൃത്താല	6.23	0.49	5.86	4.88	4.37	94
കൊപ്പം	6.71	0.69	0.69	7.18	3.82	95
കുലുക്കല്ലൂർ	26.55	0.43	10.10	16.16	13.31	55
മുതുതല	47.02	1.44	3.97	15.16	16.90	42
ഓങ്ങല്ലൂർ	23.29	1.23	2.88	11.10	9.62	79
പട്ടാമ്പി	63.75	0.91	3.64	24.59	23.22	15
പരുതൂർ	14.17	0.81	8.70	12.96	9.16	82
തിരുവേഗപ്പുറ	43.34	0.17	7.68	17.58	17.19	38
വിളയൂർ	52.51	0.37	8.01	12.85	18.44	33
അമ്പലപ്പുറ	29.27	0	9.62	9.52	12.10	66
അനങ്ങനടി	25.28	0.25	14.11	21.84	15.37	46
ചളവറ	8.19	0.19	10.34	15.27	8.50	84
ലക്കിടി-പേരൂർ	59.09	0.22	13.42	4.55	19.32	27
വാണിയംകുളം	50.60	1.04	10.43	5.14	16.80	43
നെല്ലായ	17.47	0.30	10.39	17.47	11.41	70
വല്ലപ്പുഴ	45.21	0.41	8.55	42.57	24.19	10
തൃക്കടീരി	14.60	0.52	11.00	25.77	12.97	59
ചെർപ്പള്ളശ്ശേരി	12.31	0.28	9.62	9.90	8.03	85
കടമ്പഴിപ്പുറം	7.25	0.36	17.27	5.80	7.67	87
കരിമ്പുഴ	4.61	0.30	10.42	10.27	6.40	92
പൂക്കോട്ടുക്കാവ്	22.72	0.13	10.84	18.54	13.05	56
ശ്രീകൃഷ്ണപുരം	10.41	0.32	7.41	6.62	6.19	93
വെള്ളിനേഴി	13.25	0.47	6.31	8.52	7.14	88
കാരക്കുറിശ്ശി	7.27	1.68	21.82	15.80	11.64	68
അലനല്ലൂർ	29.46	0.39	26.63	37.56	23.51	13
കരിമ്പ	13.88	0.28	17.85	17.28	12.32	63
കോട്ടോപ്പാടം	12.85	0	18.64	5.79	9.32	81



കുമാരപുത്തൂർ	27.99	0.16	21.07	8.81	14.50	52
കാഞ്ഞിരപ്പുഴ	8.78	0.61	17.76	15.31	10.61	72
മണ്ണാർക്കാട്	41.43	3.19	21.91	29.08	23.90	11
തച്ചനാട്ടുകര	8.05	0.42	12.92	18.01	9.85	75
തച്ചമ്പാറ	12.05	1.14	7.95	5.45	6.65	91
തെങ്കര	22.89	1.09	24.80	22.62	17.85	34
അഗളി	37.34	10.13	24.05	41.46	28.24	5
പുതുർ	46.15	1.78	24.85	24.85	24.41	9
ഷോളയൂർ	34.69	29.08	27.55	31.63	30.74	2
കേരളശ്ശേരി	19.24	0.20	16.63	23.45	14.88	50
കോങ്ങാട്	24.38	1.89	18.41	15.72	15.10	48
മങ്കര	19.74	3.44	15.23	21.72	15.03	49
മണ്ണൂർ	12.69	11.03	2.90	4.14	7.69	86
മുണ്ടൂർ	37.06	0.83	17.19	14.88	17.49	36
പറളി	13.25	0.08	6.59	18.88	9.70	78
പിരായിരി	12.55	4.14	14.15	21.09	12.98	58
കോട്ടായി	13.92	1.15	10.65	9.75	8.87	83
കുത്തന്നൂർ	7.76	0.44	14.93	26.06	12.30	64
കുഴൽമന്ദം	33.58	8.81	15.22	34.63	23.06	16
മാത്തൂർ	58.91	0.19	14.30	26.12	24.88	7
പെരുങ്ങോട്ടുകുറിശ്ശി	38.08	0.28	9.52	20.06	16.98	41
തേങ്കുറിശ്ശി	39.02	0.16	6.91	34.63	20.18	22
കണ്ണാടി	40.96	1.75	9.86	16.43	17.25	37
എരുത്തേമ്പതി	32.75	10.39	33.10	67.78	36.00	1
കൊഴിഞ്ഞാമ്പാറ	31.81	1.69	20.96	43.86	24.58	8
നല്ലേപ്പിള്ളി	7.62	1.40	21.86	19.06	12.48	62
പെരുമാട്ടി	21.15	0.30	23.56	49.85	23.72	12
വടകരപ്പതി	14.49	1.06	22.97	50.18	22.17	19
എലപ്പള്ളി	21.19	3.16	22.74	41.43	22.13	20
പൊൽപ്പള്ളി	24.50	0	16.89	9.44	12.71	61
വടവന്നൂർ	27.17	1.05	18.24	32.15	19.65	23
പട്ടഞ്ചേരി	19.95	5.81	12.25	17.42	13.86	53
പെരുവെമ്പ്	22.81	1.75	14.42	37.04	19.01	29
കൊല്ലൻകോട്	15.48	1.43	24.54	35.44	19.22	28
കൊടുവായൂർ	28.96	1.93	14.80	15.70	15.35	47
മുതലമട	9.26	5.15	23.09	33.11	17.65	35
പുതുനഗരം	16.04	2.45	15.37	32.07	16.48	44
അകത്തേത്തറ	45.21	2.97	10.27	19.18	19.41	25
മലമ്പുഴ	38.31	8.77	34.74	37.99	29.95	3
മരുതറോഡ്	13.43	5.43	13.43	5.43	9.43	80
പുതുപ്പരിയാരം	13.98	4.41	14.59	30.85	15.96	45
പുതുശ്ശേരി	45.53	1.82	12.57	31.42	22.84	17
കൊടുമ്പ്	9.39	1.90	9.75	21.64	10.67	71
ആലത്തൂർ	28.69	1.02	10.87	11.38	12.99	57
എരിമയൂർ	40.21	1.35	12.21	21.89	18.91	30
കാവശ്ശേരി	20.71	0.51	11.18	35.58	16.99	40
കിഴക്കഞ്ചേരി	36.01	0.98	14.21	26.90	19.52	24

പുതുക്കോട്	28.98	0.52	8.88	20.89	14.82	51
തരുർ	13.21	0.31	12.29	21.81	11.90	67
വടക്കഞ്ചേരി	49.16	1.38	14.94	19.68	21.29	21
കണ്ണമ്പ്ര	17.80	3.31	16.22	17.01	13.58	54
അയിലൂർ	37.14	0.96	22.03	32.96	23.27	14
നെല്ലിയാമ്പതി	5.40	86.69	11.87	2.52	26.62	6
എലവഞ്ചേരി	18.13	0.15	18.13	32.18	17.15	39
പല്ലശ്ശേന	10.83	0.47	22.79	4.94	9.76	76
മേലാർകോട്	15.29	0.59	12.65	20.59	12.28	65
നെന്മാറ	8.16	0	14.42	29.12	12.93	60
വണ്ടാഴി	30.40	0.15	8.97	2.74	10.56	73
പാലക്കാട് മുനിസിപ്പാലിറ്റി	23.49	18.15	12.04	21.75	18.86	31
ചിറ്റൂർ-തത്തമംഗലം മുനിസിപ്പാലിറ്റി	33.42	6.45	23.48	26.58	22.48	18
ഷൊർണ്ണൂർ മുനിസിപ്പാലിറ്റി	34.09	1.24	11.89	27.42	18.66	32
ഒറ്റപ്പാലം മുനിസിപ്പാലിറ്റി	47.16	1.42	15.60	13.14	19.33	26

അവലംബം: പട്ടികജാതി സമുദായങ്ങളുടെ അടിസ്ഥാന വിവരശേഖരണം - 2010 ൽ നിന്നും ക്രോഡീകരിച്ചത്

**2.7.5 ഇല്ലായ്മാ നിലവാരം - സമാഹൃത സൂചിക**

വിദ്യാഭ്യാസം, ആരോഗ്യം, തൊഴിൽ, അടിസ്ഥാന സൗകര്യം എന്നീ നാല് മേഖലകളുടെ ഇല്ലായ്മ നിലവാരങ്ങളുടെ സമാഹൃത സൂചിക കണക്കാക്കിയപ്പോൾ അഗളി, മാത്തൂർ, അലനല്ലൂർ, മലമ്പുഴ, ആലത്തൂർ, കുലുക്കല്ലൂർ എന്നീ ഗ്രാമപഞ്ചായത്തുകളാണ് ഏറ്റവും പുറകിലായി നിൽക്കുന്നത്. മേൽ പറഞ്ഞ ഗ്രാമപഞ്ചായത്തുകളുടെ വികസനം എല്ലാ മേഖലകളിലും ഉണ്ടാകേണ്ടത് അനിവാര്യമാണ്. പഞ്ചായത്തിന്റെ വികസന സെമിനാറിൽ നാല് മേഖലകളെയും പരിഗണിക്കേണ്ടതാണ്. (പട്ടിക 2.7.5).

**പട്ടിക 2.7.5: ഇല്ലായ്മാ നിലവാരം - സമാഹൃത സൂചിക - പഞ്ചായത്തടിസ്ഥാനത്തിൽ**

തദ്ദേശ സ്വയംഭരണ സ്ഥാപനം	വിദ്യാഭ്യാസം (%)	ആരോഗ്യം (%)	തൊഴിലും വരുമാനവും (%)	അടിസ്ഥാന സൗകര്യങ്ങൾ(%)	ശരാശരി	റാങ്ക്
ആനക്കര	4.84	14.52	65.95	11.43	24.19	64
ചാലിശ്ശേരി	8.27	12.72	69.68	6.79	24.37	63
കപ്പൂർ	5.84	12.61	67.37	7.01	23.21	78
നാഗലശ്ശേരി	11.90	14.73	65.70	28.39	30.18	8
പട്ടിത്തറ	7.84	6.76	71.84	10.05	24.12	65
തിരുമിറ്റക്കോട്	4.15	10.47	70.84	9.71	23.80	67
തൃത്താല	6.41	12.85	66.28	4.37	22.48	88
കൊപ്പം	11.30	8.90	66.10	3.82	22.53	87
കുലുക്കല്ലൂർ	5.01	34.11	71.08	13.31	30.88	6
മുതൃതല	6.45	10.29	71.76	16.90	26.35	38
ഓങ്ങല്ലൂർ	4.60	23.02	69.17	9.62	26.60	34
പട്ടാമ്പി	8.29	7.06	68.95	23.22	26.88	30
പരുതൂർ	5.57	9.25	75.26	9.16	24.81	56
തിരുവേഗപ്പുറ	10.17	16.93	70.52	17.19	28.70	16
വിളയൂർ	5.70	12.70	71.60	18.44	27.11	26
അമ്പലപ്പുറ	9.67	11.66	65.65	12.10	24.77	58
അനങ്ങനടി	9.08	12.27	70.94	15.37	26.91	29
ചളവറ	13.34	23.14	62.71	8.50	26.92	28
ലക്കിടി-പേരൂർ	13.32	7.52	62.26	19.32	25.60	47

വാണിയംകുളം	6.85	11.25	70.54	16.80	26.36	37
നെല്ലായ	5.78	23.68	71.67	11.41	28.13	20
വല്ലപ്പുഴ	4.22	7.20	75.01	24.19	27.66	24
തൃക്കടീരി	7.88	11.40	65.37	12.97	24.41	62
ചെർപ്പള്ളശ്ശേരി	4.21	13.63	64.30	8.03	22.54	86
കടമ്പഴിപ്പുറം	12.02	22.50	63.36	7.67	26.38	35
കരിമ്പുഴ	11.36	6.87	67.81	6.40	23.11	81
പുക്കോട്ടുക്കാവ്	12.64	9.08	65.72	13.05	25.12	53
ശ്രീകൃഷ്ണപുരം	8.72	15.53	64.16	6.19	23.65	71
വെള്ളിനേഴി	8.78	15.37	68.24	7.14	24.88	54
കാരക്കുറിശ്ശി	5.21	3.45	67.08	11.64	21.85	93
അലനല്ലൂർ	13.73	24.41	67.43	23.51	32.27	3
കരിമ്പ	8.35	23.31	66.77	12.32	27.69	23
കോട്ടോപ്പാടം	4.70	5.82	73.41	9.32	23.31	77
കുമരംപുത്തൂർ	10.10	19.34	65.30	14.50	27.31	25
കാഞ്ഞിരപ്പുഴ	14.70	6.05	62.82	10.61	23.54	74
മണ്ണാർക്കാട്	16.30	4.56	62.37	23.90	26.78	31
തച്ചനാട്ടുക്കര	7.64	21.37	65.67	9.85	26.13	41
തച്ചമ്പാറ	10.73	12.31	71.07	6.65	25.19	52
തെങ്കര	9.87	14.32	69.64	17.85	27.92	21
അഗളി	13.50	31.43	60.85	28.24	33.51	1
പുതുർ	18.46	16.33	57.70	24.41	29.22	13
ഷോളയൂർ	10.66	11.50	66.66	30.74	29.89	10
കേരളശ്ശേരി	5.63	4.24	71.57	14.88	24.08	66
കോങ്ങാട്	4.75	18.13	65.50	15.10	25.87	44
മങ്കര	6.88	20.00	63.57	15.03	26.37	36
മണ്ണൂർ	2.19	3.69	62.54	7.69	19.03	95
മുണ്ടൂർ	4.43	21.72	61.12	17.49	26.19	40
പറളി	6.04	11.88	63.64	9.70	22.82	84
പിരായിരി	7.82	6.61	64.13	12.98	22.89	83
കോട്ടായി	9.85	13.00	61.90	8.87	23.40	76
കുത്തന്നൂർ	11.15	7.11	63.62	12.30	23.55	73
കുഴൽമന്ദം	12.70	12.50	64.63	23.06	28.22	19
മാത്തൂർ	7.53	27.78	73.13	24.88	33.33	2
പെരുങ്ങോട്ടുകുറിശ്ശി	7.21	12.76	63.82	16.98	25.19	51
തേക്കുറിശ്ശി	3.36	11.69	63.40	20.18	24.66	59
കണ്ണാടി	6.31	4.09	64.17	17.25	22.96	82
എരുത്തേമ്പതി	15.66	9.20	61.27	36.00	30.54	7
കൊഴിഞ്ഞാമ്പാറ	6.33	8.53	64.20	24.58	25.91	42
നല്ലേപ്പള്ളി	9.42	11.36	61.26	12.48	23.63	72
പെരുമാട്ടി	13.29	13.21	63.07	23.72	28.32	17
വടകരപ്പതി	12.20	6.33	60.27	22.17	25.24	49
എലപ്പള്ളി	6.25	16.89	61.21	22.13	26.62	33
പൊൽപ്പള്ളി	6.34	4.92	62.15	12.71	21.53	94
വടവന്നൂർ	6.01	10.38	62.48	19.65	24.63	60
പട്ടഞ്ചേരി	9.24	11.98	63.29	13.86	24.59	61
പെരുവെമ്പ്	14.21	23.98	61.39	19.01	29.65	11

കൊല്ലൻകോട്	8.70	10.63	56.51	19.22	23.76	68
കൊടുവായൂർ	7.47	10.74	60.22	15.35	23.44	75
മുതലമട	9.81	10.39	56.99	17.65	23.71	70
പുതുനഗരം	5.58	7.14	65.83	16.48	23.76	69
അകത്തേത്തറ	4.27	14.40	73.26	19.41	27.83	22
മലമ്പുഴ	5.24	25.00	68.53	29.95	32.18	4
മരുതറോഡ്	12.72	10.83	59.66	9.43	23.16	79
പുതുപ്പരിയാരം	6.67	5.44	64.57	15.96	23.16	80
പുതുശ്ശേരി	5.97	23.00	63.89	22.84	28.92	15
കൊടുമ്പ്	4.25	10.37	63.52	10.67	22.20	89
ആലത്തൂർ	4.73	38.17	68.57	12.99	31.11	5
എരിമയൂർ	9.71	20.34	70.90	18.91	29.97	9
കാവശ്ശേരി	6.48	12.71	64.69	16.99	25.22	50
കിഴക്കഞ്ചേരി	15.60	18.34	63.20	19.52	29.17	14
പുതുക്കോട്	8.15	13.90	62.44	14.82	24.83	55
തരുർ	6.96	13.34	57.98	11.90	22.55	85
വടക്കഞ്ചേരി	6.21	10.50	64.92	21.29	25.73	46
കണ്ണമ്പ്ര	8.45	10.79	70.75	13.58	25.89	43
അയിലൂർ	10.11	20.08	59.81	23.27	28.32	18
നെല്ലിയാമ്പതി	15.98	21.65	53.13	26.62	29.34	12
എലവഞ്ചേരി	6.83	12.47	62.71	17.15	24.79	57
പല്ലശ്ശേന	9.50	11.75	57.10	9.76	22.03	91
മേലാർകോട്	7.60	7.79	60.76	12.28	22.11	90
നെന്മാറ	7.85	9.62	57.52	12.93	21.98	92
വണ്ടാഴി	9.31	13.63	67.69	10.56	25.30	48
പാലക്കാട് മുനിസിപ്പാലിറ്റി	10.54	11.10	67.46	18.86	26.99	27
ചിറ്റൂർ-തത്തമംഗലം മുനിസിപ്പാലിറ്റി	6.94	6.93	70.22	22.48	26.64	32
ഷൊർണ്ണൂർ മുനിസിപ്പാലിറ്റി	5.97	7.22	71.40	18.66	25.81	45
ഒറ്റപ്പാലം മുനിസിപ്പാലിറ്റി	7.04	9.49	68.98	19.33	26.21	39

അവലംബം: പട്ടികജാതി സമുദായങ്ങളുടെ അടിസ്ഥാന വിവരശേഖരണം - 2010 ൽ നിന്നും ക്രോഡീകരിച്ചത്

## പ്രശ്ന വിശകലനവും വികസന കാഴ്ചപ്പാടും

### 3.0 ആമുഖം

പാലക്കാട് ജില്ല പട്ടികജാതി വികസന പരിപ്രേക്ഷ്യം തയ്യാറാക്കുന്നതിന്റെ ഭാഗമായി പട്ടികജാതി വർക്കിംഗ് ഗ്രൂപ്പ് അംഗങ്ങൾക്കായി ശില്പശാല കിലയിൽ സംഘടിപ്പിച്ചു. വിദ്യാഭ്യാസം, ആരോഗ്യം, തൊഴിൽ, അടിസ്ഥാന സൗകര്യം എന്നീ നാല് വിഷയ മേഖലകളിൽ ജില്ലയിലെ പഞ്ചായത്തുകളുടെ പിന്നാക്കാവസ്ഥ അടിസ്ഥാനമാക്കി ശില്പശാലയിലെ പങ്കാളികളെ നാല് ഗ്രൂപ്പുകളാക്കി തിരിച്ചു. അതത് വിഷയമേഖലകളിലെ സ്ഥിതി വിവരകണക്കുകളും പിന്നാക്കാവസ്ഥ സൂചകങ്ങളും വിശകലനം ചെയ്തുകൊണ്ട് പ്രശ്നങ്ങളും, കാരണങ്ങളും പരിഹാര നിർദ്ദേശങ്ങളും കണ്ടെത്തി ഇതിലൂടെ നേടാനാവുമെന്ന് പ്രതീക്ഷിക്കുന്ന ലക്ഷ്യങ്ങളും നടപടികളുമാണ് ഈ അദ്ധ്യായത്തിൽ വിശദീകരിച്ചിരിക്കുന്നത്.

#### 3.1.0 വിദ്യാഭ്യാസ മേഖല

3.1.1 പ്രശ്നങ്ങളും കാരണങ്ങളും പരിഹാര നിർദ്ദേശങ്ങളും

3.1.2 ലക്ഷ്യങ്ങളും നടപടികളും

#### 3.2.0 ആരോഗ്യ മേഖല

3.2.1 പ്രശ്നങ്ങളും കാരണങ്ങളും പരിഹാര നിർദ്ദേശങ്ങളും

3.2.2 ലക്ഷ്യങ്ങളും നടപടികളും

#### 3.3.0 തൊഴിൽ/വരുമാന മേഖല

3.3.1 പ്രശ്നങ്ങളും കാരണങ്ങളും പരിഹാര നിർദ്ദേശങ്ങളും

3.3.2 ലക്ഷ്യങ്ങളും നടപടികളും

#### 3.4.0 അടിസ്ഥാന സൗകര്യം

3.4.1 പ്രശ്നങ്ങളും കാരണങ്ങളും പരിഹാര നിർദ്ദേശങ്ങളും

3.4.2 ലക്ഷ്യങ്ങളും നടപടികളും

**3.1.0 വിദ്യാഭ്യാസ മേഖല**

**3.1.1 പ്രശ്നങ്ങൾ, കാരണങ്ങൾ, പരിഹാര നിർദ്ദേശങ്ങൾ**

**പ്രശ്നം: നിരക്ഷരത**

കാരണങ്ങൾ	പരിഹാര നിർദ്ദേശങ്ങൾ
സാമൂഹ്യ - സാമ്പത്തിക പിന്നാക്കാവസ്ഥ	സാർവ്വത്രികമായ വിദ്യാഭ്യാസം സങ്കേതങ്ങളിൽ നടപ്പിലാക്കുക
	ഗൃഹപാഠത്തിന് ആകർഷകമായ പഠനവീട്, കർമ്മസമിതി ചുമതലക്കാർക്ക് പ്രോത്സാഹനം നൽകൽ
	വിദ്യാലയങ്ങളിൽ ഹോസ്റ്റൽ സൗകര്യങ്ങൾ ഏർപ്പെടുത്തുക
	തൊഴിൽ കേന്ദ്രങ്ങൾ സ്ഥാപിക്കുക
	ജീവിത നിലവാരം ഉയർത്തുവാനുള്ള നടപടികൾ പഞ്ചായത്ത് തലത്തിൽ നടപ്പിലാക്കുക
	കുടുംബത്തിന്റെ സാമ്പത്തിക സുരക്ഷിതത്വത്തിനുള്ള പദ്ധതികൾ നടപ്പാക്കി വിജയിപ്പിക്കുക
	എം.ജി.എൻ.ആർ.ഇ.ജി. യിൽ കുടുതൽ ആളുകളെയുൾപ്പെടുത്തുക
	സൗജന്യ വിദ്യാഭ്യാസം നൽകുക.
രക്ഷിതാക്കളുടെ അറിവില്ലായ്മ, ശ്രദ്ധയില്ലായ്മ	സാക്ഷരതാമിഷന്റെ പ്രവർത്തനം സജീവമാക്കുക
	ബോധവൽക്കരണം
വിദ്യാഭ്യാസത്തിന്റെ ആവശ്യകതാബോധം ഇല്ല	വിദ്യാഭ്യാസ സെമിനാർ, ബോധവൽക്കരണം നടത്തുക.
	മുഴുവൻ നിരക്ഷരരെയും കണ്ടെത്താൻ കാര്യക്ഷമമായ സർവ്വേ
	കണ്ടെത്തിയ മുഴുവനാളുകളെയും ലക്ഷ്യമിട്ട് വൈവിധ്യ പരിപാടി
	പഠനം ഒരു സാമൂഹ്യപ്രതിഭാസമാക്കിയുള്ള കാമ്പയിൻ
വിദ്യാഭ്യാസ സ്ഥാപനങ്ങളുടെ അപര്യാപ്തത	കോളനികളിൽ സാക്ഷരതാകേന്ദ്രം രൂപീകരിക്കൽ, കർമ്മസമിതിയുടെ പ്രവർത്തനം ഊർജ്ജസ്വലമാക്കൽ
	തൃപ്യാത പരീക്ഷക്ക് പ്രാധാന്യം, ഫീസ് സൗജന്യം
	ക്ലബ്ബുകൾ, വായനശാലകൾ കേന്ദ്രീകരിച്ച് പഠനക്ലാസ്സ് സംഘടിപ്പിക്കൽ
	3 കി.മീ. നുള്ളിൽ സ്കൂൾ സ്ഥാപിക്കുക
സാക്ഷരതാ പ്രവർത്തനങ്ങളുടെ അപര്യാപ്തത	പ്രദേശത്തെ സാക്ഷരരായിട്ടുള്ള യുവജനങ്ങളുടെ കൂട്ടായ പ്രവർത്തനങ്ങളിലൂടെ സാക്ഷരതാ ഗ്രൂപ്പുകൾ രൂപീകരിക്കൽ
	കലാ-സാംസ്കാരിക ബോധവൽക്കരണം
	തൊഴിൽ സംരംഭങ്ങൾ ഉറപ്പാക്കുക
ലഹരി പദാർത്ഥങ്ങളുടെ ഉപയോഗം	മദ്യപാനത്തിനും ലഹരിവ്യാപനത്തിനുമെതിരെ ബോധവൽക്കരണം, ഇടപെടൽ
	മദ്യശാലകൾ നിയന്ത്രിക്കുക, കുട്ടികൾ ലഹരി പദാർത്ഥങ്ങൾ ഉപയോഗിക്കുന്നത് രക്ഷിതാക്കൾ തടയുക
തമിഴും മലയാളവും കലർന്ന ജീവിതരീതി,	കുട്ടികൾക്ക് ട്യൂഷൻ നൽകുക
	തമിഴും മലയാളവും വെവ്വേറെ പഠിപ്പിക്കുക
	തമിഴ് മീഡിയം സ്കൂൾ
	സ്കൂളിലേക്കുള്ള യാത്രാ സൗകര്യം
സുഖകരം അല്ലാത്ത കുടുംബാന്തരീക്ഷം	കുടുംബ പശ്ചാത്തലം മെച്ചപ്പെടുത്താൻ ഇടപെടുന്ന കർമ്മ സമിതി രൂപീകരിക്കുക, അംഗങ്ങൾക്ക് ഗ്രാമപഞ്ചായത്ത് തലത്തിൽ പരിശീലനം
	കുട്ടികളുടെ ഗൃഹപാഠത്തിലും പഠനത്തിലും ശ്രദ്ധിക്കാൻ അമ്മമാർക്ക് പരിശീലനം
	ബോധവൽക്കരണം, അയൽപക്ക വീടുകളിലുള്ള നിരക്ഷരരേ ഗ്രൂപ്പാക്കി കർമ്മസമിതി സഹായത്തോടെ സാക്ഷരതാ ക്ലാസ്സുകൾക്ക് പദ്ധതി
	മദ്യപാനത്തിനെതിരെ ബോധവൽക്കരണം

**പ്രശ്നം: കൊഴിഞ്ഞുപോക്ക്**

കാരണങ്ങൾ	പരിഹാര നിർദ്ദേശങ്ങൾ
കുടുംബത്തിന്റെ സാമ്പത്തിക പിന്നാക്കാവസ്ഥ	വിദ്യാഭ്യാസ ധനസഹായവും ഉപകരണസഹായവും വർദ്ധിപ്പിക്കുകയും നടപടികൾ ലഭ്യമാക്കുകയും ചെയ്യൽ
	തുടർപഠന ധനസഹായം നൽകുക
	ഔദ്യോഗിക-അനുദ്യോഗിക വിദ്യാഭ്യാസത്തിന് നീക്കുന്ന ഫണ്ട് വർദ്ധിപ്പിച്ച് വിവിധ പദ്ധതികൾ ആവിഷ്കരിക്കൽ
പഠനത്തിന് അനുയോജ്യമായ സങ്കേതങ്ങളുടെ അപര്യാപ്തത	സായാഹ്ന ക്ലാസ്സുകൾക്ക് പഠന വീട് ഫണ്ട് ലഭ്യമാക്കൽ
	വായനശാല കേന്ദ്രീകരിച്ച് പഠനം, തുല്യതാ പഠനത്തിന് ചേരാനുള്ള സൗകര്യം ലഭ്യമാക്കൽ
ദാരിദ്ര്യം	പഠനവീടുകളിൽ ലഘുഭക്ഷണം ലഭ്യമാക്കൽ
	പഠനോപകരണ വിതരണ പദ്ധതി
രക്ഷിതാക്കളുടെ ശ്രദ്ധ കുറവ്	മോട്ടിവേഷൻ ക്ലാസ്സ് സംഘടിപ്പിക്കുക.
അടിസ്ഥാന കാര്യങ്ങൾ നിറവേറ്റാതെ അനാവശ്യമായ കാര്യങ്ങൾ ചെയ്യുമ്പോൾ	ബോധവൽക്കരണം
ബന്ധപ്പെട്ട അധികാരികളുടെ ശ്രദ്ധ കുറവ്	പഠനപുരോഗതി മോണിറ്റർ ചെയ്യാൻ പഞ്ചായത്ത് തലത്തിൽ പ്രസിഡന്റ് അദ്ധ്യക്ഷനായ കർമ്മസമിതി രൂപീകരിക്കുക
പഠനോപകരണങ്ങളുടെ അലഭ്യത	ലാപ്ടോപ്പ്, ഫർണിച്ചർ എന്നിവ നൽകുക
ലഹരി-പദാർത്ഥങ്ങളുടെ അമിത ഉപയോഗം	ബോധവൽക്കരണം

**3.1.2 ലക്ഷ്യങ്ങളും നടപടികളും - അടുത്ത രണ്ട് വർഷത്തിനുള്ളിൽ**

ലക്ഷ്യം	നടപടികൾ
സാക്ഷരത	സമ്പൂർണ്ണ സാക്ഷരത കൈവരിക്കുക
	കുടുംബങ്ങളിൽ ബോധവൽക്കരണം നടത്തുക
	എസ്.സി കേന്ദ്രങ്ങളിൽ അക്ഷരം പഠിക്കാത്തവർക്ക് സാക്ഷരതാ ക്ലാസ്സുകൾ സംഘടിപ്പിക്കുക
	5 വയസ്സ് മുതൽ 10 വയസ്സുള്ള കുട്ടികൾ വിദ്യാലയത്തിൽ പോകുന്നു എന്നുറപ്പാക്കാൻ ഒരു സമിതി രൂപീകരിക്കുക. (അധ്യാപകർ, രക്ഷിതാക്കൾ, ജനപ്രതിനിധികൾ)
ഉന്നത വിദ്യാഭ്യാസം	നിർധന കുടുംബങ്ങളിൽ വിദ്യാർത്ഥികളുടെ ഉപരിപഠനത്തിന് സൗകര്യം ഏർപ്പെടുത്തുക
	ഹൈസ്കൂൾ വിദ്യാർത്ഥികൾക്ക് സൗജന്യമായി സൈക്കിൾ വിതരണം
	സോഫ്റ്റ് വെയർ ഡെവലപ്പ്മെന്റ് പ്രോഗ്രാമിൽ പരിശീലനം നൽകുക
	ജില്ലയിൽ മെഡിക്കൽ എഞ്ചിനീയറിംഗ് എൻട്രൻസ് കോച്ചിംഗ് സെന്റർ ആരംഭിക്കുക
	പ്രൊഫഷണൽ ബിരുദമുള്ളവർക്ക് സൗജന്യ ലാപ്ടോപ്പ് അനുവദിക്കുക
	കമ്പ്യൂട്ടർ പരിശീലനം, കരിയർ ഗൈഡൻസ് ക്ലാസ്സുകൾ എന്നിവ സംഘടിപ്പിച്ച് സമ്പൂർണ്ണ കമ്പ്യൂട്ടർ സാക്ഷരരാക്കുക
	പ്രീമെട്രിക്, പോസ്റ്റ് മെട്രിക് ഹോസ്റ്റലുകൾ ആരംഭിക്കുന്നതിന് ആവശ്യമായ നടപടികൾ സ്വീകരിക്കുക
	തൊഴിലധിഷ്ഠിത വിദ്യാഭ്യാസത്തെക്കുറിച്ച് വിദ്യാർത്ഥികൾക്കിടയിൽ ബോധവൽക്കരണം നടത്തി തൊഴിലധിഷ്ഠിത വിദ്യാഭ്യാസം പ്രോത്സാഹിപ്പിക്കുക
കൊഴിഞ്ഞ് പോക്ക് തടയൽ	വിദ്യാർത്ഥികൾക്ക് താമസിച്ചു പഠിക്കുന്നതിനുള്ള സൗകര്യം ഏർപ്പാടാക്കുക
	യാത്രാ സൗകര്യം ഏർപ്പെടുത്തുക
	വിദ്യാഭ്യാസത്തിന്റെ പ്രാധാന്യത്തെക്കുറിച്ച് അധ്യാപകർ മുഖേന ബോധവൽക്കരണം
	അധ്യാപകർക്ക് കൊഴിഞ്ഞ്പോയ കുട്ടികളുടെ മേൽ ഉത്തരവാദിത്വം സ്ഥാപിക്കൽ
	തൊഴിലധിഷ്ഠിത കോഴ്സുകൾക്ക് ചേരാൻ അധ്യാപകരുടെ നേതൃത്വത്തിൽ ബോധവൽക്കരണം
	പഠനം ഉപേക്ഷിച്ചവരെ പഞ്ചായത്ത് കർമ്മസമിതി മുഖേന കണ്ടെത്തി പഠനം ഉപേക്ഷിക്കാനുള്ള കാരണം പരിഹരിച്ച് തുല്യതാ ക്ലാസ്സിനും, തുടർ പഠനത്തിനും യോഗ്യരാക്കൽ

**3.2.0 ആരോഗ്യമേഖല**

**3.2.1 പ്രശ്നങ്ങൾ, കാരണങ്ങൾ, പരിഹാരനിർദ്ദേശങ്ങൾ**

**പ്രശ്നം: ആരോഗ്യ പരിചരണകേന്ദ്രങ്ങളുടെ ലഭ്യത കുറവ്**

കാരണങ്ങൾ	പരിഹാര നിർദ്ദേശങ്ങൾ
സങ്കേതങ്ങൾ ഉള്ള സ്ഥലത്ത് കൃത്യമായി ആരോഗ്യവകുപ്പ് അധികൃതർ സന്ദർശിക്കുന്നില്ല	5 കി.മീറ്ററിനുള്ളിൽ പി.എച്ച്.സി സേവനം ഉറപ്പുവരുത്തുക.
മെഡിക്കൽ ക്യാമ്പുകളുടെ അഭാവം. ആശുപത്രി സൗകര്യം കുറവാണ്	കൃത്യമായി മെഡിക്കൽ ക്യാമ്പുകൾ സംഘടിപ്പിക്കുക. ജില്ലാ പഞ്ചായത്ത് മുഖേന ഓരോ പഞ്ചായത്തിലും 3 മാസത്തിലൊരിക്കൽ മെഡിക്കൽ ക്യാമ്പുകൾ സംഘടിപ്പിക്കുക
ശുചിത്വമില്ലായ്മ	പരിസര ശുചിത്വം , വൃത്തി ശുചിത്വം ഉറപ്പാക്കുക മഴക്കാല രോഗങ്ങളെ നിയന്ത്രിക്കുന്ന നടപടിയെടുക്കുക
ലഭ്യമായ ആരോഗ്യകേന്ദ്രങ്ങളിലെ സേവനം കൃത്യമല്ല	PHC യിൽ കൂടുതൽ ഡോക്ടർമാരെയും ജീവനക്കാരെയും നിയമിക്കൽ നിലവിലുള്ള ജീവനക്കാരുടെ സേവനം ഉറപ്പുവരുത്തൽ സമീപ കോളനികൾക്കായി സബ്സെന്റർ - മുഴുവൻ ദിവസ ഉദ്യോഗസ്ഥ സേവനത്തോടെ, വാഹന സൗകര്യം, ചികിത്സാ ക്യാമ്പുകൾ (അലോപ്പതി, ആയുർവേദം, ഹോമിയോ ) സബ്സെന്റർ, മെഡിക്കൽ ക്യാമ്പ് സംവിധാനം ഉറപ്പാക്കൽ മരുന്ന് വിതരണം വ്യാപകമാക്കൽ

**പ്രശ്നം : നിത്യ രോഗികൾ കൂടുന്നു**

കാരണങ്ങൾ	പരിഹാര നിർദ്ദേശങ്ങൾ
പോഷകാഹാരക്കുറവ്, ശുചിത്വമില്ലായ്മ	ജൈവ കമ്പോസ്റ്റിങ്ങ്, ജൈവകൃഷി പ്രോത്സാഹന പരിപാടി ശുദ്ധജല ലഭ്യതയും ശുചിത്വ സാഹചര്യവും ഉറപ്പുവരുത്താൻ ബോധവൽക്കരണവും പ്രോത്സാഹനവും ധനസഹായവും ലഭ്യമാക്കാൻ പദ്ധതി ശുചിത്വവും, കുടിവെള്ള ലഭ്യതയും ഉറപ്പുവരുത്താൻ കാര്യക്ഷമ പദ്ധതികൾ സൗജന്യ പോഷകാഹാര കിറ്റ് നൽകുക. പരമ്പരാഗത ഭക്ഷണത്തിന്റെ മേന്മയും മഹത്വവും ബോധ്യപ്പെടുത്താൻ പരിപാടികൾ നടപ്പിലാക്കുക
സാമ്പത്തിക പിന്നാക്കാവസ്ഥ, ദാരിദ്ര്യം	ആരോഗ്യ കേന്ദ്രങ്ങളിൽ നിന്നുമുള്ള സേവനം സർക്കാർ സഹായത്തോടെ ലഭ്യമാക്കുക ആരോഗ്യ വകുപ്പിന്റെ സേവനങ്ങൾ ഉറപ്പാക്കുക മരുന്നുകൾ സൗജന്യമായി ലഭ്യമാക്കുക, പെൻഷൻ നൽകാനുള്ള സംവിധാനം മദ്യപാനം, ശുചിത്വമില്ലായ്മ എന്നിവക്കെതിരെ കമ്പയിനും ഇടപെടലും
ലഹരി വസ്തുക്കളുടെ അമിത ഉപയോഗം	ബോധവൽക്കരണം, ലഹരി വസ്തുക്കളുടെ ഉൽപാദനവും, വിതരണവും തടയൽ, ലഹരി വസ്തുക്കൾ ഉപയോഗിക്കുന്നത് കുറ്റകരമാക്കുക
വിദഗ്ധ ചികിത്സയുടെ അഭാവം.	ബോധവൽക്കരണം, വിദഗ്ധ ചികിത്സ നൽകുക എച്ച്.ഐ.വി രോഗികളെ സമൂഹത്തോട് വെറുപ്പുള്ളവരാക്കുന്ന സമീപനത്തിനെതിരെ കർമ്മപരിപാടി ജില്ലാ - താലൂക്ക് ആശുപത്രികളുടെ പ്രവർത്തനം കാര്യക്ഷമമാക്കൽ
രോഗങ്ങൾ മുൻകൂട്ടി അറിയുവാനുള്ള സംവിധാനങ്ങളുടെ കുറവ്	മെഡിക്കൽ ക്യാമ്പുകളിലൂടെ രോഗനിർണ്ണയ സംവിധാനം
രാസ-കീടനാശിനികളുടെ അമിത ഉപയോഗം	രാസ-കീടനാശിനികളുടെ ഉപയോഗം നിയന്ത്രിക്കുക ജൈവവളങ്ങൾ ഉപയോഗിക്കുക
തുറസ്സായ സ്ഥലത്ത് മല-മുത്ര വിസർജ്ജനം	എല്ലാ വീടുകളിലും സ്കൂളുകളിലും തൊഴിൽ സ്ഥാപനങ്ങളിലും കൂടാതെ പൊതുസ്ഥലത്തും സാനിറ്റേഷൻ സൗകര്യം ഏർപ്പെടുത്തുക



**പ്രശ്നം : വയോജന സംരക്ഷണം ഇല്ലാത്തത്**

കാരണങ്ങൾ	പരിഹാര നിർദ്ദേശങ്ങൾ
മെഡിക്കൽ ക്യാമ്പുകളുടെ അപര്യാപ്തത	സൗജന്യമായി മെഡിക്കൽ ക്യാമ്പുകൾ സങ്കേതത്തിൽ നടത്തുക ആംബുലൻസ് സേവനം സൗജന്യമായി ലഭ്യമാക്കുക
ദാരിദ്ര്യം, പോഷകാഹാര ലഭ്യത കുറവ്	സർക്കാർ സഹായം നൽകുക പോഷകാഹാരം, മരുന്നുകൾ എന്നിവ ലഭ്യമാക്കാൻ കാര്യക്ഷമ പദ്ധതി പകൽവീട് ഏർപ്പാടാക്കൽ പാലിയേറ്റീവ് പ്രവർത്തനം കർമ്മസമിതി സഹകരണത്തോടെ കാര്യക്ഷമമാക്കൽ. പോഷകാഹാര കിറ്റ് നൽകുക
സാമ്പത്തിക പിന്നാക്കാവസ്ഥ	പെൻഷൻ അനുവദിക്കുക സൗജന്യമായി മെഡിക്കൽ ക്യാമ്പ് സംഘടിപ്പിക്കുക അടിസ്ഥാന ആരോഗ്യ സംവിധാനങ്ങൾ സൗജന്യമായി ലഭ്യമാക്കൽ കുടിവെള്ളം ലഭ്യമാക്കൽ
ആവശ്യമായ ആശുപത്രികളുടെ കുറവ്,	പ്രാഥമിക ആരോഗ്യകേന്ദ്രങ്ങൾ സ്ഥാപിക്കുക
മരുന്നിന്റെ അഭാവം	പാലിയേറ്റീവ് സേവനം വിപുലമാക്കൽ, കാര്യക്ഷമമാക്കൽ
വ്യഭജനങ്ങൾക്ക് സഹായം ലഭിക്കുന്നില്ല	പകൽവീടുകൾ സംഘടിപ്പിക്കുക. സൗജന്യ മെഡിക്കൽ ക്യാമ്പുകൾ സംഘടിപ്പിക്കുക പെൻഷൻ ഉറപ്പാക്കുക ഹോം നേഴ്സിന്റേ സേവനം നൽകുക
സന്നദ്ധ സംഘടനകളുടെ അഭാവം	സങ്കേതങ്ങൾ കേന്ദ്രീകരിച്ച് സാമൂഹ്യ സേവകരെ ഉൾക്കൊള്ളിച്ച് സേന രൂപീകരിക്കുക (സൗഹൃദ സേന)
അമിത മദ്യപാനം	വ്യഭസദനം ആരംഭിക്കുക, മദ്യപാനം തടയുന്നതിനുള്ള നടപടികൾ ഉണ്ടാകണം. പാലിയേറ്റീവ് കെയർ വാർഡുകളിൽ മൊബൈൽ മെഡിക്കൽ ക്യാമ്പ് സംഘടിപ്പിക്കുക
വയോജനങ്ങളെ ഉപേക്ഷിക്കുന്നു	രക്ഷിതാക്കളെ പരിരക്ഷിക്കേണ്ടതിന്റെ പ്രാധാന്യം സംബന്ധിച്ച ബോധവൽക്കരണം,

**3.2.2 ലക്ഷ്യങ്ങളും നടപടികളും - അടുത്ത രണ്ട് വർഷത്തിനുള്ളിൽ**

ലക്ഷ്യം	നടപടികൾ
ആരോഗ്യമേഖലയിലെ അടിസ്ഥാന ആവശ്യം	കൗമാര പ്രായമുള്ള കുട്ടികൾക്ക് പോഷകാഹാര കുറവ് നികത്തുന്നതിന് ആവശ്യമായ നടപടി സ്വീകരിക്കുക ഗർഭിണികൾക്ക് അംഗൻവാടി വഴി പോഷകാഹാരം ഉറപ്പ് വരുത്തുക വിദ്യാലയങ്ങളിൽ കായികാരോഗ്യ പ്രവർത്തനം നിർബന്ധമാക്കുക വ്യക്തിശുചിത്വം, പരിസര ശുചിത്വം എന്നിവയെക്കുറിച്ചുള്ള ബോധവൽക്കരണം ഗ്രാമപഞ്ചായത്ത് പി.എച്ച്. സി ക്ക് ഒരു ആംബുലൻസ് ലഭ്യമാക്കുക
സ്ഥിരം രോഗികളുടെ എണ്ണം കുറയ്ക്കുക	മദ്യപാനം, പുകവലി എന്നിവയുടെ ദുഷ്യവശങ്ങളെക്കുറിച്ച് ബോധവൽക്കരണം സംഘടിപ്പിക്കുക ഭിന്നശേഷിയുള്ള ആളുകൾക്ക് സ്ഥിരം ധനസഹായം നൽകുക
പുതിയ പി.എച്ച്.സി കൾ ആരംഭിക്കുക	5 കി.മീറ്റർ ചുറ്റളവിൽ പുതിയ പി.എച്ച്.സികൾ ആരംഭിക്കുകയും, ആശുപത്രിയിൽ ഡോക്ടർമാരുടെ സേവനം ഉറപ്പ് വരുത്തുകയും ചെയ്യുക പുതിയ സബ് സെന്ററുകൾ ആരംഭിക്കുക മഴക്കാല രോഗങ്ങളെക്കുറിച്ചും, മലമ്പനി, മന്ത് പോലുള്ള പകർച്ചവ്യാധി രോഗങ്ങളെക്കുറിച്ചും ബോധ വൽക്കരണവും പ്രതിരോധ പ്രവർത്തനവും നടത്തുക
വയോജന ആരോഗ്യം ഉറപ്പ് വരുത്തുക	സൗജന്യ മെഡിക്കൽ ക്യാമ്പുകൾ സംഘടിപ്പിക്കുക പെൻഷൻ ഉറപ്പുവരുത്തുക

**3.3.0 തൊഴിൽമേഖല**

**3.3.1 പ്രശ്നങ്ങൾ, കാരണങ്ങൾ, പരിഹാരനിർദ്ദേശങ്ങൾ**

**പ്രശ്നം: സ്ഥിരവരുമാനമില്ലാത്തവർ**

കാരണങ്ങൾ	പരിഹാര നിർദ്ദേശങ്ങൾ
തൊഴിലവസരങ്ങളുടെ അഭാവം.	സ്വയം തൊഴിലിന് ധനസഹായം നൽകുക.
നൂതന തൊഴിൽ പരിശീലന കേന്ദ്രങ്ങളുടെ അഭാവം	പി.എസ്.സി, എസ്.എസ്.സി, ബാങ്ക് പരീക്ഷ കോച്ചിംഗ് സെന്റർ തുടങ്ങുക
സർക്കാർ ജോലി സ്വന്തമാക്കുവാനുള്ള കഴിവില്ലായ്മ	കമ്പ്യൂട്ടർ കോഴ്സുകൾ പഠിപ്പിക്കുന്നതിനുള്ള കേന്ദ്രം തുടങ്ങുക
സാങ്കേതിക സംവിധാനങ്ങളുടേയും സ്ഥാപനങ്ങളുടേയും അപര്യാപ്ത	വിദ്യാഭ്യാസയോഗ്യതയനുസരിച്ച് വൈവിധ്യ തൊഴിൽ നൈപുണ്യം നൽകുന്നതിനുള്ള പരിശീലന പദ്ധതി.
ബെയർ ഫുട്ട് കോളേജുപോലുള്ളവയുടെ അഭാവം	കാർഷിക - പരമ്പരാഗത - കുടിൽ വ്യവസായ മേഖലയിൽ തൊഴിൽ സാധ്യത വർദ്ധിപ്പിക്കാനും തൊഴിൽ സംരക്ഷിക്കാനും കർമ്മപദ്ധതി
പരമ്പരാഗത തൊഴിൽ പരിപോഷിപ്പിക്കുന്നതിനുള്ള സാധ്യത കുറവ്	ലേബർ ബാങ്ക് സംവിധാനം കാര്യക്ഷമമാക്കൽ.
	പി.എസ്.സി പരീക്ഷകോച്ചിംഗ് പരിപാടി.
	ചെറുകിടവ്യവസായങ്ങളുടെ എണ്ണം വർദ്ധിപ്പിക്കുക
	സ്വയംതൊഴിൽ ധനസഹായം നൽകുക.
	നൂതന സാങ്കേതിക വിദ്യ അവലംബിച്ചിട്ടുള്ള തൊഴിൽ കേന്ദ്രങ്ങൾ സ്ഥാപിക്കുക
	സങ്കേതങ്ങൾതോറും തൊഴിൽ കേന്ദ്രങ്ങൾ സ്ഥാപിക്കുക
	ജോബ് ഫെയർ സംഘടിപ്പിക്കുക
	ചെറുകിട സംരഭങ്ങൾ തുടങ്ങാനുള്ള ധനസഹായം നൽകുക
തൊഴിൽ മേഖലയെ കുറിച്ചുള്ള ബോധവൽക്കരണം	എം.ജി.എൻ.ആർ.ഇ.ജി.എസ്സ് ൽ എല്ലാവരേയും ഉൾപ്പെടുത്തുക
സീസണൽ തൊഴിൽ മാത്രം ലഭിക്കുന്നു	വിദഗ്ധ പരിശീലനം നൽകുക
മൃഗസംരക്ഷണത്തിന്റെ അഭാവം	വായ്പകൾ, ധനസഹായം എന്നിവ നൽകുക
കരകൗശല -കൈത്തൊഴിൽ അഭാവം	കാർഷിക-പരമ്പരാഗത- കുടിൽ വ്യവസായങ്ങൾക്ക് അംഗീകാരവും ആദരവും സമൂഹത്തിൽ ലഭ്യമാക്കാൻ കാമ്പയിൻ
കൃഷിയിലും മറ്റ് മേഖലയിലും ഉപയോഗിക്കുന്ന സാങ്കേതികതയെ കുറിച്ചുള്ള അപര്യാപ്തത	നീര പോലെ കാർഷികാധിഷ്ഠിത ആധുനികവൽകൃത തൊഴിൽ സാധ്യതകൾക്ക് രൂപം നൽകുക
	കാർഷിക - പരമ്പരാഗത തൊഴിൽ ധനസഹായം നൽകൽ
	ഉൽപ്പന്ന വിപണന സൗകര്യം ഉറപ്പാക്കൽ
	കാർഷിക- പരമ്പരാഗത തൊഴിൽ സംരക്ഷണത്തിനും കുടിൽ വ്യവസായത്തിനും സാധ്യതകൾ വർദ്ധിപ്പിക്കുന്നതിനും വിത്ത്, വളം, തൊഴിൽ ശാലകൾ, വിപണനശാലകൾ എന്നിവ ലഭ്യമാക്കൽ
സർക്കാർ സംവിധാനങ്ങൾ കാര്യക്ഷമമല്ലാത്തത്,	സർക്കാർ പദ്ധതികളെ കുറിച്ച് പൊതുജന ശ്രദ്ധയിൽ കൊണ്ടുവരുക.
സർക്കാർ പദ്ധതികളെ കുറിച്ചുള്ള അജ്ഞതയോഗ്യതയ്ക്കനുസരിച്ച് ജോലിയില്ല	വിദഗ്ധ പരിശീലനം നൽകുക
	സ്ഥിര വരുമാന പദ്ധതി വിജയത്തിന് കൂട്ടായ്മ (കുടുംബശ്രീ/എസ്.എച്ച്.ജി)
അന്യസംസ്ഥാന തൊഴിലാളികളുടെ വരവ് നിയന്ത്രിക്കുക	പ്രാദേശിക ആളുകൾക്ക് തൊഴിൽ നൽകുക
ജീവിതരീതികളിലെ അപാകത	സാമ്പത്തിക ഭദ്രതയ്ക്ക് SHG രൂപീകരിക്കുക
	കാർഷിക - പരമ്പരാഗത തൊഴിൽ ധനസഹായം
	ഉൽപ്പന്ന വിപണന സൗകര്യം ഉറപ്പാക്കൽ

**പ്രശ്നം : തൊഴിൽ രഹിതർ**

കാരണങ്ങൾ	പരിഹാര നിർദ്ദേശങ്ങൾ
തൊഴിലില്ലായ്മ, കാർഷികരംഗം തകർന്നത്	വിപണന കേന്ദ്രം തുടങ്ങുക, ന്യായവില ഉറപ്പുവരുത്തുക പാട്ടുകൃഷി ചെയ്യാനുള്ള സൗകര്യം ഏർപ്പാടാക്കുക
തൊഴിലധിഷ്ഠിത വിദ്യാഭ്യാസത്തിന്റെ കുറവ്	സാങ്കേതിക വിദ്യാഭ്യാസ സ്ഥാപനങ്ങൾ തുടങ്ങുക നിലവിലുള്ള സാങ്കേതിക വിദ്യാഭ്യാസ സ്ഥാപനങ്ങളിൽ സീറ്റ് വർദ്ധിപ്പിക്കുക ഹ്രസ്വകാല സാങ്കേതിക കോഴ്സുകൾ നടത്തുക
സാമ്പത്തിക സാമൂഹിക ബുദ്ധിമുട്ട് പരമ്പരാഗത തൊഴിൽ പരിശീലനക്കുറവ്	സർക്കാർ കേന്ദ്രങ്ങളുടെ ഇടപെടലുകൾ ശക്തമാക്കുക പരമ്പരാഗത തൊഴിൽ പരിശീലന സ്ഥാപനങ്ങൾ തുടങ്ങുക
തൊഴിലുറപ്പ് പദ്ധതിയിൽ ജോലിചെയ്യാനുള്ള വിമുഖത	തൊഴിൽ നൈപുണ്യത്തിന്റെ അഭാവം ബോധവൽക്കരണം നടത്തുക ഗ്രാമപഞ്ചായത്ത് ക്ഷേമപദ്ധതിയിൽ എൻ.ആർ.ഇ.ജി.എ യിൽ പണിയെടുക്കുന്നവർക്ക് മുൻഗണന. തൊഴിൽ നൈപുണ്യം പരിശീലനം കാർഷിക-പരമ്പരാഗത തൊഴിൽ സാധ്യത മെച്ചപ്പെടുത്തൽ എം.ജി എൻ.ആർ.ഇ. ജി.എസ്സിൽ സംയോജനം
ഉയർന്ന വിദ്യാഭ്യാസം ഇല്ലാത്തതിനാൽ	സ്വയം തൊഴിൽ വായ്പകൾ നൽകുക, എസ്.ജി.എസ്. വൈ, ഐ.ആർ.ഡി.പി. വായ്പകൾ ത്വരിതപ്പെടുത്തുക. പി.എസ്.സി കോച്ചിംഗ് സെന്റർ ആരംഭിക്കുക തൊഴിലധിഷ്ഠിത കോഴ്സുകൾ ആരംഭിക്കുക
പരമ്പരാഗത തൊഴിൽ ചെയ്യാനുള്ള സാഹചര്യം ഇല്ലാത്തത്	പരമ്പരാഗത തൊഴിൽ ചെയ്യാനുള്ള സാമഗ്രികളും ധനസഹായവും സബ്സിഡി നിരക്കിൽ നൽകുക
കൃഷിസ്ഥലത്തിന്റെ കുറവ്	എൻ.ആർ.ഇ.ജി.എസ്സിൽ എല്ലാ കൃഷിയും ഉൾപ്പെടുത്തുക, പശുവളർത്തൽ ഉൾപ്പെടെ കൃഷിഭൂമി അനുവദിക്കുക
ആവശ്യമായ തൊഴിൽ മേഖലയെ കുറിച്ചുള്ള അറിവില്ലായ്മ	യോഗ്യതയനുസരിച്ചുള്ള സ്വയം തൊഴിൽ സാധ്യതാ സഹായവും സാഹചര്യവും മെച്ചപ്പെടുത്തൽ തൊഴിൽ വിമുഖത അകറ്റാൻ കാമ്പയിൻ
സർക്കാർ സംവിധാനങ്ങളുടെ അഭാവം	ജോബ് ഫെയർ യുവതീ യുവാക്കൾക്ക് സ്വയം തൊഴിൽ വായ്പ നൽകുക. തൊഴിൽ പരിശീലനവും തൊഴിലുപകരണവും നൽകുക.
പുതിയ തൊഴിൽ അവസരങ്ങൾ ഇല്ലാത്തത്	പുതിയ തൊഴിൽ സ്ഥാപനങ്ങൾ തുടങ്ങുക പച്ചക്കറി കൃഷി പ്രോത്സാഹിപ്പിക്കുക തൊഴിൽ പരിശീലനം നൽകുക



**3.4.0 അടിസ്ഥാന സൗകര്യമേഖല**

**3.4.1 പ്രശ്നങ്ങൾ, കാരണങ്ങൾ, പരിഹാരനിർദ്ദേശങ്ങൾ**

**പ്രശ്നം: ജീർണ്ണിച്ച വീടുകൾ**

കാരണങ്ങൾ	പരിഹാര നിർദ്ദേശങ്ങൾ
സാമ്പത്തിക പിന്നാക്കാവസ്ഥ.	കർമ്മ സമിതി രൂപീകരിച്ച് ഭവന നിർമ്മാണം നിയന്ത്രിക്കുക.
	ഫണ്ട് വർദ്ധിപ്പിക്കുക.
	അർഹരെ കണ്ടെത്തി സർക്കാർ സഹായം ലഭ്യമാക്കുക
പഴകിയ വീടുകൾക്ക് റിപ്പയറിംഗിന്റെ ധനസഹായം അപര്യാപ്തത	പലിശ രഹിത വായ്പ അനുവദിക്കുക
ചെലവ് കുറഞ്ഞ വീട് നിർമ്മിച്ചു നൽകുന്നു.	ഗുണമേന്മയുള്ള ഉപകരണങ്ങൾ നൽകാൻ തയ്യാറാവുക
	ഗുണഭോക്താവിന്റെ പങ്കാളിത്തം ഉറപ്പാക്കുക.
	നൂതന ഉപകരണങ്ങൾ ലഭ്യമാക്കൽ
പകുതി നിർമ്മാണത്തിലുള്ള ഭവനങ്ങൾ	മോണിറ്ററിംഗ് സമിതി രൂപീകരണം.
	ഗുണഭോക്താവിന്റെ പങ്കാളിത്തം ഉറപ്പാക്കുക.
	അഡീഷണൽ ഫണ്ട് അനുവദിക്കുക
ഭവന നിർമ്മാണത്തിനുള്ള തുകയുടെ കുറവ്, നിർമ്മാണത്തിലുള്ള പരിചയക്കുറവ്, നിർമ്മാണ സാമഗ്രികളുടെ അനിയന്ത്രിതമായവില, പരിമിതമായ സ്ഥലസൗകര്യം	ഭവന നിർമ്മാണ ധനസഹായം വർദ്ധിപ്പിക്കുക
	15 വർഷത്തിൽ കൂടുതൽ പഴക്കമുള്ള വീടുകൾ മാറ്റിപ്പണിയാൻ പദ്ധതി രൂപീകരിക്കുക
	നിർമ്മാണ ഗുണനിലവാരം സംരക്ഷിക്കാൻ ജനകീയസംവിധാനം
	നിർമ്മാണം അപൂർണ്ണമാവുന്ന സാഹചര്യമൊഴിവാക്കാൻ ഭവന നിർമ്മാണ ധനസഹായം വർദ്ധിപ്പിക്കൽ
	നിർമ്മാണ ഗുണനിലവാരം ഉറപ്പുവരുത്താൻ കർമ്മസമിതി മോണിറ്ററിംഗ്
	സങ്കേതങ്ങളിലേക്കുള്ള റോഡ് സൗകര്യം
	നന്നേ ജീർണ്ണിച്ച വീടുള്ളവർക്ക് പുതിയവീടുകൾക്ക് പദ്ധതി

**പ്രശ്നം : വീടും സ്ഥലവും ഇല്ലാത്തവർ**

കാരണങ്ങൾ	പരിഹാര നിർദ്ദേശങ്ങൾ
ഭൂമിയുടെയും, സ്ഥലത്തിന്റെയും ലഭ്യതക്കുറവ്	വീടും സ്ഥലവും ഇല്ലാത്തവരുടെ കൃത്യമായ കണക്കെടുപ്പ്
	കണ്ടെത്തിയവർക്ക് വീട് പണിയുന്നതിനുള്ള സ്ഥലവും വീടും ലഭ്യമാക്കുക
ഫണ്ടിന്റെ അഭാവം	ഗുണഭോക്താവിന് മാത്രം ഫണ്ട് നൽകുക.
	നിർമ്മാണത്തിന് മോണിറ്ററിംഗ് സമിതി രൂപീകരിക്കുക
	പ്രാഥമിക സൗകര്യങ്ങൾ ലഭ്യമാക്കുക
കൂട്ടുകുടുംബങ്ങളിൽ നിന്നും അണുകുടുംബങ്ങളായി മാറുന്നു	അണുകുടുംബത്തെ പ്രോത്സാഹിപ്പിക്കാതിരിക്കുക
ഭൂമിയുടെ വില അനിയന്ത്രിതമായി വർദ്ധിക്കുന്നു	വില നിയന്ത്രണ വിധേയമാക്കുക
കെട്ടിട നിർമ്മാണ അനുമതി ലഭ്യതക്കുറവ്	ബന്ധപ്പെട്ട വകുപ്പിനെ അറിയിക്കുക

**പ്രശ്നം: കക്കൂസ് ലഭ്യമാക്കാൻ**

കാരണങ്ങൾ	പരിഹാര നിർദ്ദേശങ്ങൾ
കക്കൂസ് ലഭ്യമാല്ല	ഫണ്ട് വർദ്ധിപ്പിക്കൽ, ജനകീയകൂട്ടായ്മയിലൂടെ നിർമ്മാണം
	കക്കൂസ് നിർമ്മാണ ധനസഹായം വർദ്ധിപ്പിക്കൽ, ബോധവൽക്കരണം
	ഗുണഭോക്തൃവിഹിതമില്ലാതെ ബി.പി.എൽ കാർക്ക് പഞ്ചായത്ത് കക്കൂസ് (കർമ്മ സമിതി മുഖേന) നിർമ്മിച്ചു നൽകുക
	വീടിനോടു ചേർന്ന് സ്ഥലമില്ലാത്തവർക്ക് പൊതു കക്കൂസ് യൂണിറ്റിന്റെ താക്കോൽ നൽകി വൃത്തിയിൽ പരിപാലിക്കാൻ പ്രേരിപ്പിക്കൽ
	സ്ഥലമില്ലാത്ത കുടുംബങ്ങൾക്കായി പൊതുകക്കൂസുണ്ടാക്കി ഓരോ കുടുംബങ്ങൾക്കും താക്കോൽ നൽകാൻ പദ്ധതി
	കക്കൂസ് ധനസഹായം വർദ്ധിപ്പിക്കുക (സ്പോൺസർഷിപ്പ്, എം.ജി.എൻ.ആർ.ഇ.ജി.എസ് പോലുള്ളവ ചേർത്ത്)
	കക്കൂസ് ധനസഹായത്തിന് എ.പി.എൽ - ബി.പി.എൽ വേർതിരിവ് ഒഴിവാക്കൽ

**3.4.2 ലക്ഷ്യങ്ങളും നടപടികളും - അടുത്ത രണ്ട് വർഷത്തിനുള്ളിൽ**

ലക്ഷ്യം	നടപടികൾ
വീട് നിർമ്മാണം/ റിപ്പയറിംഗ്	കാലപ്പഴക്കംചെന്ന വീടുകൾക്ക് ധനസഹായം നൽകുക
	വീടില്ലാത്തവർക്ക് വീടും, സ്ഥലം ഇല്ലാത്തവർക്ക് സ്ഥലവും എന്ന പദ്ധതി ആരംഭിക്കുക
	വീട് വെയ്ക്കുന്നതിനുള്ള സാമഗ്രികൾ ലഭ്യമാക്കുന്നുണ്ടോ എന്ന് ഉറപ്പ് വരുത്തുക
	വീട് നിർമ്മാണത്തിന് നാഷണലൈസ്ഡ് ബാങ്ക് മുഖേന പലിശ രഹിതവായ്പ അനുവദിക്കുക
	പുറംവോക്ക് ഭൂമി ഏറ്റെടുത്ത് ഭൂമിയില്ലാത്ത എസ്.സി. വനിതകൾക്ക് നൽകൽ
	നിലവിലുള്ള വീടുകളിലെ പട്ടയം, ഓണർഷിപ്പ് തുടങ്ങിയവയുടെ നടപടിക്രമം വേഗത്തിലാക്കൽ
	വീട് പണി ചെയ്യും എന്നുറപ്പുള്ളവർക്ക് മാത്രം അതിനുള്ള ധനസഹായം നൽകുക
	നിലവിലുള്ള ഫണ്ട് വർദ്ധിപ്പിക്കുക
വൈദ്യുതീകരണം/ റോഡ് നിർമ്മാണം	സൗജന്യമായി വൈദ്യുതി കണക്ഷൻ, വയറിംഗ് എന്നിവ ചെയ്യുക
	സ്ക്രീറ്റ്ലൈറ്റ് പദ്ധതി ആരംഭിക്കുക
	എസ്.സി കോളിനികളിൽ റോഡ്, നടപാത എന്നിവ ഉണ്ടാക്കുക
കക്കൂസ് നിർമ്മാണം/ കുടിവെള്ളം പദ്ധതി	വീടിന് അകത്തെ കുടിവെള്ള പൈപ്പ് കണക്ഷൻ മുഴുവൻ ഗ്രാന്റായി അനുവദിക്കുക
	എല്ലാ വീടുകളിലും കുടിവെള്ളം എത്തിക്കുക
	കക്കൂസ് ഇല്ലാത്തവർക്ക് കക്കൂസ് നിർമ്മിക്കുന്നതിനുള്ള ധനസഹായം നൽകുക
	കിണർ നിർമ്മാണത്തിനുള്ള ധനസഹായം ഉറപ്പുവരുത്തൽ
	എല്ലാ സർക്കാർ സ്ഥാപനങ്ങളിലും, തൊഴിൽ കേന്ദ്രങ്ങളിലും, സ്കൂളുകളിലും കക്കൂസ് നിർമ്മിക്കുക
	പൊതു സാനിറ്റേഷൻ സൗകര്യം ലഭ്യമാക്കുക
	കോളനിയിൽ നിന്നുള്ള പ്ലാസ്റ്റിക് മാലിന്യങ്ങൾ പഞ്ചായത്ത് തലത്തിൽ ശേഖരിച്ച് സംസ്കരിക്കുന്നതിനുള്ള മാർഗ്ഗം കാണുക

## അദ്ധ്യായം 4 കർമ്മപഥത്തിലേക്ക്

പട്ടികജാതി ഉപപദ്ധതി രൂപീകരണ പ്രക്രിയ വിവിധ ഘട്ടങ്ങളിലൂടെയാണ് തദ്ദേശ സ്വയംഭരണ സ്ഥാപനങ്ങൾ പൂർത്തീകരിക്കേണ്ടത്. പ്രധാന പ്രവർത്തനങ്ങൾ താഴെ പറയും പ്രകാരമാണ്.

### 4.1 ആലോചനാ യോഗം

ഉപപദ്ധതി രൂപീകരണ പ്രക്രിയയിലെ ആദ്യഘട്ടമാണിത്. ഉപപദ്ധതി രൂപീകരണത്തിന് സന്നദ്ധത പ്രകടിപ്പിച്ച് ഗ്രാമപഞ്ചായത്തിന്റെ പ്രതിനിധികളായ പ്രസിഡന്റ്, വൈസ് പ്രസിഡന്റ്, സെക്രട്ടറി, അസി.സെക്രട്ടറി, വികസനകാര്യ സ്റ്റാന്റിംഗ് കമ്മിറ്റി ചെയർപേഴ്സൺ തുടങ്ങിയവരും അക്കാദമിക പിന്തുണ നൽകാൻ കഴിയുന്ന വിദഗ്ദ്ധരും ഉൾപ്പെടുന്ന ഉപസമിതി രൂപീകരിക്കുക. പ്രസ്തുത യോഗത്തിൽ ഉപപദ്ധതി രൂപീകരിക്കുന്നതിനുള്ള കർമ്മപരിപാടി തയ്യാറാക്കുന്നു.

### 4.2 ഭരണ സമിതി യോഗം

ഉപപദ്ധതി രൂപീകരണം സംബന്ധിച്ച് ഗ്രാമ പഞ്ചായത്ത് ഭരണസമിതി യോഗം വിളിച്ച് ഉപസമിതിയുടെ പരിപാടിക്ക് അംഗീകാരം നൽകുക.

### 4.3 പട്ടികജാതി വർക്കിംഗ് ഗ്രൂപ്പ് യോഗം

ഉപപദ്ധതി തയ്യാറാക്കുന്നതിന് ചാലകശക്തിയായി പ്രവർത്തിക്കേണ്ട പട്ടികജാതി വർക്കിംഗ് ഗ്രൂപ്പിന്റെ യോഗം കൂടുക പ്രധാനപ്പെട്ടതാണ്. ഭരണസമിതി യോഗത്തിൽ വെച്ച് തന്നെ വർക്കിംഗ് ഗ്രൂപ്പ് കൂടുന്നതിനുള്ള നടപടിക്രമം, തിയ്യതി എന്നിവ തീരുമാനിക്കേണ്ടതാണ്.

### 4.4 സ്റ്റേക്ക് ഹോൾഡേഴ്സ് മീറ്റിംഗ്

ഉപപദ്ധതി രൂപീകരണത്തിന് പിന്തുണയും സഹകരണവും ലഭ്യമാക്കുന്നതിന് വിവിധ വിഷയമേഖലകളിൽ നിന്നുള്ള വിദഗ്ദ്ധരെ ഉൾപ്പെടുത്തി ഒരു യോഗം സംഘടിപ്പിച്ച് വിദഗ്ദ്ധാഭിപ്രായം ആരായാവുന്നതാണ്.

### 4.5 വിവിധ യോഗങ്ങൾ

എസ്.സി.പ്രൊമോട്ടർമാർ, അംഗൻവാടി വർക്കർമാർ, ആശാ വർക്കർമാർ, സാക്ഷരതാ പ്രവർത്തകർ, ബന്ധപ്പെട്ട മേഖലകളിലെ വിദഗ്ദ്ധർ തുടങ്ങിയവരുടെ യോഗങ്ങൾ നടത്തണം. പ്രസ്തുത യോഗങ്ങളിൽ ഉപപദ്ധതി രൂപീകരണത്തിന്റെ ഭാഗമായി ചെയ്യേണ്ടുന്ന വിവിധ പ്രവർത്തനങ്ങൾ തീരുമാനിക്കുകയും ഓരോരുത്തർക്കുമുള്ള ചുമതലാ വിഭജനം നടത്തുകയും വേണം.

### 4.6 വികസന മേഖലകൾ നിശ്ചയിക്കൽ

ഉപപദ്ധതി രൂപീകരണത്തിന് വേണ്ടി വികസന മേഖലകളുടെ മാനദണ്ഡങ്ങൾ നിശ്ചയിക്കേണ്ടത് അനിവാര്യമാണ്. ഇത് പട്ടിക 1.1 (അദ്ധ്യായം 1) പ്രകാരം ചെയ്യേണ്ടതാണ്.

ഓരോ മാനദണ്ഡങ്ങളുടെയും അടിസ്ഥാനത്തിൽ വാർഡ്തലത്തിലുള്ള അവസ്ഥാവിശകലനം നടത്തുകയും അത് ശതമാനാടിസ്ഥാനത്തിൽ കണക്കാക്കി മറ്റ് വാർഡുകളിലെ അവസ്ഥയുമായും ഗ്രാമപഞ്ചായത്ത് അവസ്ഥയുമായും താരതമ്യം ചെയ്ത് സ്റ്റാറ്റസ് റിപ്പോർട്ട് തയ്യാറാക്കേണ്ടതാണ്.

### 4.7 ഇതര വർക്കിംഗ് ഗ്രൂപ്പുകളുടെ യോഗങ്ങൾ

പട്ടികജാതിവർക്കിംഗ് ഗ്രൂപ്പ്, സ്റ്റേക്ക് ഹോൾഡേഴ്സ് മീറ്റിംഗ് തുടങ്ങിയവയിൽ നിന്നുയർന്ന നിർദ്ദേശങ്ങളും അഭിപ്രായങ്ങളും ചർച്ച ചെയ്യുന്നതിന് പട്ടികവർഗ്ഗ വർക്കിംഗ് ഗ്രൂപ്പ് ഒഴികെയുള്ള മറ്റ് വർക്കിംഗ് ഗ്രൂപ്പുകളുടെ യോഗം നടത്തേണ്ടതും എല്ലാ വർക്കിംഗ് ഗ്രൂപ്പുകളും അവരവരുടെ വിഷയമേഖലയുമായി ബന്ധപ്പെട്ട് നടപ്പാക്കാനുദ്ദേശിക്കുന്ന പദ്ധതികളെപ്പറ്റിയുള്ള നിർദ്ദേശങ്ങൾ അവതരിപ്പിക്കുകയും വേണം.

**4.8 ശിൽപ്പശാലകൾ, പരിശീലനങ്ങൾ**

പഞ്ചായത്തിലെ എസ്.സി. പ്രൊമോട്ടർമാർ, കുടുംബശ്രീ ഭാരവാഹികൾ, ആശാ വർക്കർമാർ, പട്ടികവർഗ്ഗ വികസനം ഒഴിച്ചുള്ള വർക്കിംഗ് ഗ്രൂപ്പുകളുടെ ചെയർമാൻ, കൺവീനർ, ജനപ്രതിനിധികൾ എന്നിവർക്ക് ഉപപദ്ധതി രൂപീകരണം സംബന്ധിച്ച് പരിശീലനം നൽകുകയും ക്രോഡീകരണ ഫോറം, വിശകലനങ്ങൾ എന്നിവ തയ്യാറാക്കുന്നതിന് എസ്.സി. പ്രൊമോട്ടർമാർക്ക് വാർഡ്തല ശില്പശാല നടത്തുകയും ചെയ്യേണ്ടതാണ്.

**4.9 ഉപപദ്ധതി തയ്യാറാക്കൽ**

വിവിധ തലങ്ങളിൽ നിന്ന് ഉയർന്നു വന്ന പദ്ധതി നിർദ്ദേശങ്ങൾ ജനപ്രതിനിധികൾ, വർക്കിംഗ് ഗ്രൂപ്പ് ഭാരവാഹികൾ, എസ്.സി. പ്രൊമോട്ടർമാർ, കിലയുടെ എക്സറ്റൻഷൻ ഫാക്കൽറ്റിമാർ, സംഘടനാ പ്രതിനിധികൾ എന്നിവർ കൂടിയിരുന്ന് ചർച്ച ചെയ്ത് ഘടനാ പ്രകാരം ഈ പരിപ്രേക്ഷ്യരേഖ ഉപയോഗിച്ച് പട്ടികജാതി ഉപപദ്ധതി രൂപീകരിക്കേണ്ടതാണ്. പട്ടികജാതി ഉപപദ്ധതി ഘടനയെ നാല് അധ്യായങ്ങളായി തരംതിരിച്ചിരിക്കുന്നു.

**4.9.1 അധ്യായം 1 - ആമുഖം**

എന്തിനാണ് ഉപപദ്ധതി രൂപീകരിക്കേണ്ടതെന്നും, എന്താണ് ഉപപദ്ധതിയുടെ ലക്ഷ്യങ്ങൾ എന്നും ഉപപദ്ധതിയുടെ (രീതിശാസ്ത്രവും) കൂടാതെ ഉപപദ്ധതിയിലെ പങ്കാളികൾ ആരൊക്കെയാണെന്നും, ഉപപദ്ധതി രൂപീകരണവേളയിൽ നേരിട്ട പരിമിതികൾ എന്തൊക്കെയാണെന്നും ഈ അധ്യായത്തിൽ വ്യക്തമാക്കേണ്ടതാണ്.

**4.9.2 അധ്യായം 2 - അവസ്ഥാവിശകലനം**

ഈ അധ്യായത്തിൽ പട്ടികജാതി വിഭാഗങ്ങളുടെ നിലവിലുള്ള അവസ്ഥാ വിശകലനമാണ് നടത്തേണ്ടത്. ഇതിന് വേണ്ടി അവസ്ഥാ മേഖലയെ ജനസംഖ്യ, വിദ്യാഭ്യാസം, ആരോഗ്യസ്ഥിതി, തൊഴിലും വരുമാനവും, അടിസ്ഥാന സൗകര്യം എന്നീ മേഖലകളായി തരംതിരിച്ചിരിക്കുന്നു. ഒരോ മേഖലയിലെയും പ്രശ്നങ്ങൾ വാർഡ് അടിസ്ഥാനത്തിൽ ഗ്രാഫിന്റെ സഹായത്താൽ തയ്യാറാക്കേണ്ടതാണ്. ഓരോ വാർഡിന്റെയും പ്രശ്ന നിരക്കുകൾ ഗ്രാമപഞ്ചായത്ത് നിരക്കുമായി താരതമ്യം ചെയ്യുകയും വേണം.

**4.9.3 അധ്യായം 3 - പ്രശ്ന വിശകലനവും വികസന ഇടപെടലും**

രണ്ടാമത്തെ അധ്യായം പ്രകാരം താരതമ്യം ചെയ്തതിന് ശേഷം ഗ്രാമപഞ്ചായത്ത് തല വികസന വിടവ് കണ്ടെത്തുകയും (മേഖലകൾ തിരിച്ച്) അതിന് ശേഷം ഓരോ വാർഡിലേയും വികസന വിടവുകൾ നികത്താനുള്ള ലക്ഷ്യങ്ങൾ നിർണ്ണയിക്കുകയും വേണം.

**4.9.4 അധ്യായം 4 - പ്രത്യേക പദ്ധതി രൂപീകരണം**

ഈ അധ്യായത്തിൽ ലക്ഷ്യങ്ങൾ അടിസ്ഥാനമാക്കി വികസന പദ്ധതികൾ രൂപീകരിക്കുകയും, അതിന് വേണ്ട ഗുണഭോക്താക്കളും ധനസ്രോതസ്സുകളും വ്യക്തമാക്കുകയും വേണം.

മുകളിൽ പ്രസ്താവിച്ച അധ്യായങ്ങൾ അനുബന്ധം 1.5 പ്രകാരം ചെയ്യേണ്ടതാണ്.



**അനുബന്ധങ്ങൾ**

**പ്രവർത്തന പുസ്തകം മാതൃക**  
**അകത്തേത്തറ ഗ്രാമപഞ്ചായത്ത് - പാലക്കാട് ജില്ല**

ക്ര.ന	വിഷയമേഖലകൾ	ഗ്രാമപഞ്ചായത്ത്	ജില്ലാ പഞ്ചായത്ത്	സംസ്ഥാനം
1.	ജനസംഖ്യ	1939	290427	2352087
2.	കുടുംബങ്ങൾ	392	53730	341964
<b>വിദ്യാഭ്യാസ സ്ഥിതി</b>				
3.	നിരക്ഷരത	232	46088	224909
4.	സ്കൂളിൽ ചേരാത്തവർ		387	4377
5.	പഠനം ഉപേക്ഷിച്ചവർ		9563	55318
<b>ആരോഗ്യ സ്ഥിതി</b>				
6.	നിത്യ രോഗികൾ	115	5037	60825
7.	വയോജന ജനസംഖ്യ	176	31135	234971
8.	ആരോഗ്യ പരിചരണം - 5 കി.മീ കൂടുതൽ	93	705	120645
<b>തൊഴിൽ സ്ഥിതി</b>				
9.	തൊഴിൽ രഹിതർ	394	49249	411990
10.	സ്ഥിര വരുമാനമില്ലാത്തവർ	543	118819	779588
<b>അടിസ്ഥാന സൗകര്യങ്ങളുടെ സ്ഥിതി</b>				
11.	ജീർണ്ണാവസ്ഥയിലുള്ള വീടുകൾ	198	17161	91918
12.	വീടും സ്ഥലവും ഇല്ലാത്തവർ	13	1855	25408
13.	വൈദ്യുതീകരിക്കാത്തവർ	45	9641	88333
14.	കക്കൂസ് ഇല്ലാത്തവർ	84	10027	146719

**ജനസംഖ്യ സമുദായാടിസ്ഥാനത്തിൽ**

	പട്ടികജാതി വിഭാഗം	കുടുംബങ്ങൾ	ജനസംഖ്യ		
			പുരുഷന്മാർ	സ്ത്രീകൾ	ആകെ
1.	ആദി ദ്രാവിഡ	1	3	3	3
3.	അരുദ്ധതിയാർ	1	2	4	6
4.	ഭാരതർ, പരവൻ	2	3	5	8
5.	ചക്കിലയൻ	13	26	32	58
6.	ചെറുമൻ	298	647	688	1335
7.	കണക്കൻ, പടന്ന, പടന്നൻ	23	40	45	85
8.	കവറ	23	58	48	106
9.	മണ്ണാൻ, പതിയാൻ, പെരുമണ്ണാൻ, വണ്ണാൻ, വേലൻ	47	95	100	195
10.	പാണൻ	23	52	61	113
11.	പറയൻ, പറയൻ, സാംബവർ, സാംബവൻ, സാംബവ, പറയ, പറയൻ	6	13	13	26
12.	പുലയൻ, ചേരമർ, പുലയ, പുലയർ, ചേരമ, ചേരമൻ, വയനാട് പുലയൻ, വയനാടൻ പുലയൻ, മാത, മാതപുലയൻ	1	2	2	4
	<b>ആകെ</b>	<b>71,515</b>	<b>1,53,075</b>	<b>1,58,301</b>	<b>3,11,376</b>

തദ്ദേശ സ്വയംഭരണ സ്ഥാപനാടിസ്ഥാനത്തിൽ വിഷയമേഖല സൂചകങ്ങളുടെ ശതമാനം കണക്കാക്കിയ രീതി

<b>I. ജനസംഖ്യ</b>				
i.	കുടുംബ വലുപ്പം	% =	$\frac{\text{ജനസംഖ്യ (പട്ടികജാതി)}}{\text{കുടുംബങ്ങൾ (പട്ടികജാതി)}}$	
<b>II. വിദ്യാഭ്യാസ മേഖല</b>				
i.	നിരക്ഷരത	% =	$\frac{\text{നിരക്ഷരരുടെ എണ്ണം (പട്ടികജാതി)}}{\text{5 വയസ്സിന് മുകളിലുള്ള ജനസംഖ്യ (പട്ടികജാതി)}}$	X 100
ii.	പഠനം ഉപേക്ഷിച്ചവർ	% =	$\frac{\text{6-25 വയസ്സിന് ഇടയിലുള്ള പഠനം ഉപേക്ഷിച്ചവരുടെ എണ്ണം (പട്ടികജാതി)}}{\text{6-25 വയസ്സിന് ഇടയിലുള്ള ജനസംഖ്യ (പട്ടികജാതി)}}$	X 100
iii.	ഉന്നത വിദ്യാഭ്യാസം ഇല്ലാത്തവർ	% =	$\frac{\text{സ്കൂളിൽ ചേരാത്തവരുടെ എണ്ണം (പട്ടികജാതി)}}{\text{6-14 വയസ്സിന് ഇടയിലുള്ള ജനസംഖ്യ (പട്ടികജാതി)}}$	X 100
<b>III. ആരോഗ്യ മേഖല</b>				
i.	നിത്യരോഗികളുള്ള കുടുംബങ്ങൾ	% =	$\frac{\text{നിത്യരോഗികളുള്ള കുടുംബങ്ങളുടെ എണ്ണം (പട്ടികജാതി)}}{\text{കുടുംബങ്ങളുടെ ജനസംഖ്യ (പട്ടികജാതി)}}$	X 100
iii.	വയോജന ജനസംഖ്യ	% =	$\frac{\text{60 വയസ്സിന് മുകളിൽ ഉള്ളവരുടെ എണ്ണം (പട്ടികജാതി)}}{\text{ജനസംഖ്യ (പട്ടികജാതി)}}$	X 100
iii.	ആരോഗ്യ പരിചരണ കേന്ദ്രങ്ങളുടെ കുറവ്	% =	$\frac{\text{സങ്കേതത്തിൽ നിന്നും 5 കി.മീ. അകലെ ഉള്ള ആരോഗ്യ പരിചരണ കേന്ദ്രങ്ങളുടെ എണ്ണം}}{\text{ജനസംഖ്യ (പട്ടികജാതി)}}$	X 100
<b>IV. തൊഴിൽ മേഖല</b>				
i.	തൊഴിൽ രഹിതർ	% =	$\frac{\text{22-44 വയസ്സ് തൊഴിൽ രഹിതരുടെ എണ്ണം (പട്ടികജാതി)}}{\text{22-44 വയസ്സിന് ഇടയിലുള്ളവരുടെ എണ്ണം (പട്ടികജാതി)}}$	X 100
ii.	സ്ഥിര വരുമാനം ഇല്ലാത്തവർ	% =	$\frac{\text{സ്ഥിര വരുമാനം ഇല്ലാത്തവരുടെ എണ്ണം (18-55 വയസ്സ്) (പട്ടികജാതി)}}{\text{ആകെ തൊഴിൽ ഉള്ളവരുടെ എണ്ണം (18-55 വയസ്സ്) (പട്ടികജാതി)}}$	X 100
<b>V. അടിസ്ഥാന സൗകര്യം</b>				
i.	ജീർണ്ണാവസ്ഥയിലുള്ള വീടുകളിൽ താമസിക്കുന്ന കുടുംബങ്ങൾ	% =	$\frac{\text{ജീർണ്ണാവസ്ഥയിലുള്ള വീടുകളിൽ താമസിക്കുന്ന കുടുംബങ്ങൾ (പട്ടികജാതി)}}{\text{ആകെ കുടുംബങ്ങൾ (പട്ടികജാതി)}}$	X 100
ii.	സ്വന്തമായി വീടും സ്ഥലവും ഇല്ലാത്തവർ	% =	$\frac{\text{സ്വന്തമായി വീടും സ്ഥലവും ഇല്ലാത്തവർ (പട്ടികജാതി)}}{\text{ആകെ കുടുംബങ്ങൾ (പട്ടികജാതി)}}$	X 100
iii.	വൈദ്യുതീകരിക്കാത്ത വീടുകളിൽ താമസിക്കുന്ന കുടുംബങ്ങൾ	% =	$\frac{\text{വൈദ്യുതീകരിക്കാത്ത വീടുകളിൽ താമസിക്കുന്ന കുടുംബങ്ങൾ (പട്ടികജാതി)}}{\text{ആകെ കുടുംബങ്ങൾ (പട്ടികജാതി)}}$	X 100
iv.	കക്കൂസ് സൗകര്യം ഇല്ലാത്ത വീടുകളിൽ താമസിക്കുന്ന കുടുംബങ്ങൾ	% =	$\frac{\text{കക്കൂസ് സൗകര്യം ഇല്ലാത്ത വീടുകളിൽ താമസിക്കുന്ന കുടുംബങ്ങൾ (പട്ടികജാതി)}}{\text{ആകെ കുടുംബങ്ങൾ (പട്ടികജാതി)}}$	X 100

പട്ടികജാതി വിഭാഗങ്ങളുടെയും അടിസ്ഥാന വിവരശേഖരണം (2009-10)  
സർവ്വേയുടെ പ്രധാനപ്പെട്ട വിവരങ്ങൾ തദ്ദേശ സ്വയംഭരണ സ്ഥാപനാടിസ്ഥാനത്തിൽ

നിരക്ഷരത			
തദ്ദേശ സ്വയംഭരണ സ്ഥാപനം	5 വയസ്സിന് മുകളിലുള്ള ജനസംഖ്യ	നിരക്ഷരരുടെ എണ്ണം	ശതമാനം
ആനക്കര	4268	553	12.96
ചാലിശ്ശേരി	2859	415	14.52
കപ്പൂർ	3255	415	12.75
നാഗലശ്ശേരി	4412	780	17.68
പട്ടിത്തറ	4890	804	16.44
തിരുമിറ്റക്കോട്	2425	288	11.88
തൃത്താല	3518	667	18.96
<b>തൃത്താല ബ്ലോക്ക് പഞ്ചായത്ത്</b>	<b>25627</b>	<b>3922</b>	<b>15.30</b>
കൊപ്പം	1830	227	12.40
കുലുക്കല്ലൂർ	3072	347	11.30
മുതൃതല	4357	503	11.54
ഓങ്ങല്ലൂർ	3090	420	13.59
പട്ടാമ്പി	2385	260	10.90
പരുതൂർ	2058	283	13.75
തിരുവേഗപ്പുറ	2573	354	13.76
വിളയൂർ	2148	206	9.59
<b>പട്ടാമ്പി ബ്ലോക്ക് പഞ്ചായത്ത്</b>	<b>21513</b>	<b>2600</b>	<b>12.09</b>
അമ്പലപ്പുറ	3968	554	13.96
അനങ്ങനടി	3260	377	11.56
ചളവറ	4347	667	15.34
ലക്കിടി-പേരൂർ	3642	568	15.60
വാണിയംകുളം	4734	342	7.22
നെല്ലായ	2909	392	13.48
വല്ലപ്പുഴ	2061	227	11.01
തൃക്കടീരി	2329	330	14.17
<b>ഒറ്റപ്പാലം ബ്ലോക്ക് പഞ്ചായത്ത്</b>	<b>27250</b>	<b>3457</b>	<b>12.69</b>
ചെർപ്പള്ളശ്ശേരി	2933	298	10.16
കടമ്പഴിപ്പുറം	3193	474	14.84
കരിമ്പുഴ	2655	453	17.06
പുക്കോട്ടുക്കാവ്	3038	669	22.02
ശ്രീകൃഷ്ണപുരം	2450	323	13.18
വെള്ളിനേഴി	2440	273	11.19
കാരക്കുറിശ്ശി	2651	356	13.43
<b>ശ്രീകൃഷ്ണപുരം ബ്ലോക്ക് പഞ്ചായത്ത്</b>	<b>19360</b>	<b>2846</b>	<b>14.70</b>
അലനല്ലൂർ	4091	703	17.18
കരിമ്പ	1355	268	19.78

കോട്ടോപ്പാടം	1671	99	5.92
കുമരംപുത്തൂർ	2521	403	15.99
കാഞ്ഞിരപ്പുഴ	1935	633	32.71
മണ്ണാർക്കാട്	1177	286	24.30
തച്ചനാട്ടുക്കര	1981	198	9.99
തച്ചമ്പാറ	1759	321	18.25
തെക്കര	1556	352	22.62
<b>മണ്ണാർക്കാട് ബ്ലോക്ക് പഞ്ചായത്ത്</b>	<b>18046</b>	<b>3263</b>	<b>18.08</b>
അഗളി	1126	271	24.07
പുതുർ	527	165	31.31
ഷോളയൂർ	670	193	28.81
<b>അട്ടപ്പാടി ബ്ലോക്ക് പഞ്ചായത്ത്</b>	<b>2323</b>	<b>629</b>	<b>27.08</b>
കേരളശ്ശേരി	2034	286	14.06
കോങ്ങാട്	3891	512	13.16
മങ്കര	2900	508	17.52
മണ്ണൂർ	2463	162	6.58
മുണ്ടൂർ	4517	564	12.49
പറളി	5012	772	15.40
പിരായിരി	3048	442	14.50
<b>പാലക്കാട് ബ്ലോക്ക് പഞ്ചായത്ത്</b>	<b>23865</b>	<b>3246</b>	<b>13.60</b>
കോട്ടായി	4912	1203	24.49
കുത്തന്നൂർ	2786	658	23.62
കുഴൽമന്ദം	5004	844	16.87
മാത്തൂർ	4128	611	14.80
പെരിങ്ങോട്ടുകുറിശ്ശി	4325	488	11.28
തേക്കുറിശ്ശി	5175	447	8.64
കണ്ണാടി	3704	519	14.01
<b>കുഴൽമന്ദം ബ്ലോക്ക് പഞ്ചായത്ത്</b>	<b>30034</b>	<b>4770</b>	<b>15.88</b>
എരുത്തമ്പതി	1969	696	35.35
കൊഴിഞ്ഞാമ്പാറ	1417	269	18.98
നല്ലേപ്പിള്ളി	3078	607	19.72
പെരുമാട്ടി	2635	921	34.95
വടകരപതി	1022	339	33.17
എലപ്പള്ളി	5479	949	17.32
പൊൽപ്പള്ളി	2439	339	13.90
<b>ചിറ്റൂർ ബ്ലോക്ക് പഞ്ചായത്ത്</b>	<b>18039</b>	<b>4120</b>	<b>22.84</b>
വടവന്നൂർ	3337	587	17.59
പട്ടഞ്ചേരി	3437	563	16.38
പെരുവെമ്പ്	2237	351	15.69
കൊല്ലങ്കോട്	4048	924	22.83
കൊടുവായൂർ	3089	443	14.34

മുതലമട	4336	1095	25.25
പുതുനഗരം	2022	308	15.23
<b>കൊല്ലങ്കോട് ബ്ലോക്ക് പഞ്ചായത്ത്</b>	<b>22506</b>	<b>4271</b>	<b>18.98</b>
അകത്തേത്തറ	1811	232	12.81
മലമ്പുഴ	1208	158	13.08
മരുതറോഡ്	2816	448	15.91
പുതുപരിയാരം	2553	496	19.43
പുതുശ്ശേരി	2816	452	16.05
കൊടുമ്പ	3623	386	10.65
<b>മലമ്പുഴ ബ്ലോക്ക് പഞ്ചായത്ത്</b>	<b>14827</b>	<b>2172</b>	<b>14.65</b>
ആലത്തൂർ	2476	346	13.97
എരിമയൂർ	5090	987	19.39
കാവശ്ശേരി	3281	632	19.26
കിഴക്കഞ്ചേരി	3679	949	25.80
പുതുക്കോട്	1620	279	17.22
തരൂർ	2621	356	13.58
വടക്കഞ്ചേരി	4066	655	16.11
കണ്ണമ്പ	2516	438	17.41
<b>ആലത്തൂർ ബ്ലോക്ക് പഞ്ചായത്ത്</b>	<b>25349</b>	<b>4642</b>	<b>18.31</b>
അയിലൂർ	2477	358	14.45
നെല്ലിയാമ്പതി	1137	242	21.28
എലവഞ്ചേരി	2761	352	12.75
പല്ലശ്ശേന	4633	704	15.20
മേലാർകോട്	2783	544	19.55
നെന്മാറ	3209	728	22.69
വണ്ടാഴി	2675	730	27.29
<b>നെന്മാറ ബ്ലോക്ക് പഞ്ചായത്ത്</b>	<b>19675</b>	<b>3658</b>	<b>18.59</b>
പാലക്കാട് മുനിസിപ്പാലിറ്റി	6396	730	11.41
ചിറ്റൂർ - തത്തമംഗലം മുനിസിപ്പാലിറ്റി	3098	613	19.79
ഷൊർണ്ണൂർ മുനിസിപ്പാലിറ്റി	5755	549	9.54
ഒറ്റപ്പാലം മുനിസിപ്പാലിറ്റി	4187	600	14.33
<b>മുനിസിപ്പാലിറ്റികൾ ആകെ</b>	<b>19436</b>	<b>2492</b>	<b>12.82</b>
<b>പാലക്കാട് ജില്ല</b>	<b>287850</b>	<b>46088</b>	<b>16.01</b>

അവലംബം: പട്ടികജാതി സങ്കേതങ്ങളുടെ അടിസ്ഥാന വിവരശേഖരണം - 2010

പട്ടികജാതി വിഭാഗങ്ങളുടെയും അടിസ്ഥാന വിവരശേഖരണം (2009-10)  
സർവ്വേയുടെ പ്രധാനപ്പെട്ട വിവരങ്ങൾ തദ്ദേശ സ്വയംഭരണ സ്ഥാപനാടിസ്ഥാനത്തിൽ

പഠനം ഉപേക്ഷിച്ചവർ (6-25 വയസ്സ്)			
തദ്ദേശ സ്വയംഭരണ സ്ഥാപനം	6-25ഇടയിൽ വയസ്സുള്ളവരുടെ എണ്ണം	പഠനം ഉപേക്ഷിച്ചവരുടെ എണ്ണം (6-25)	ശതമാനം
ആനക്കര	1631	23	1.41
ചാലിശ്ശേരി	991	102	10.29
കാപ്പൂർ	1279	61	4.77
നാഗലശ്ശേരി	1600	279	17.44
പട്ടിത്തറ	1724	117	6.79
തിരുമിറ്റക്കോട്	877	5	0.57
തൃത്താല	1308	1	0.08
<b>തൃത്താല ബ്ലോക്ക് പഞ്ചായത്ത്</b>	<b>9410</b>	<b>588</b>	<b>6.25</b>
കൊപ്പം	752	157	20.88
കുലുക്കല്ലൂർ	1215	43	3.54
മുതത്തല	1654	124	7.50
ഓങ്ങല്ലൂർ	1163	0	0
പട്ടാമ്പി	940	129	13.72
പരുതൂർ	801	21	2.62
തിരുവേഗപ്പുറം	1061	173	16.31
വിളയൂർ	853	64	7.50
<b>പട്ടാമ്പി ബ്ലോക്ക് പഞ്ചായത്ത്</b>	<b>8439</b>	<b>711</b>	<b>8.43</b>
അമ്പലപ്പുറം	1487	214	14.39
ആനങ്ങാടി	1263	198	15.68
ചാലവാരം	1668	400	23.98
ലക്കിടി-പേരൂർ	1355	323	23.84
വാണിയംകുളം	1612	215	13.34
നെല്ലായ	1224	45	3.68
വല്ലപ്പുഴ	830	4	0.48
തൃക്കടേരി	912	84	9.21
<b>ഒറ്റപ്പാലം ബ്ലോക്ക് പഞ്ചായത്ത്</b>	<b>10351</b>	<b>1483</b>	<b>14.33</b>
ചെർപ്പള്ളശ്ശേരി	1091	27	2.47
കടമ്പഴിപ്പുറം	1233	259	21.01
കരിമ്പുഴ	1080	176	16.30
പുക്കോട്ടുക്കാവ്	1101	175	15.89
ശ്രീകൃഷ്ണപുരം	926	118	12.74
വെള്ളിനേഴി	881	131	14.87
കാരക്കുറിശ്ശി	1191	24	2.02
<b>ശ്രീകൃഷ്ണപുരം ബ്ലോക്ക് പഞ്ചായത്ത്</b>	<b>7503</b>	<b>910</b>	<b>12.13</b>
അലനല്ലൂർ	1895	432	22.80
കരിമ്പ	519	25	4.82

കോട്ടോപ്പാടം	724	54	7.46
കുമരംപുത്തൂർ	1120	158	14.11
കാഞ്ഞിരപ്പുഴ	809	92	11.37
മണ്ണാർക്കാട്	510	123	24.12
തച്ചനാട്ടുക്കര	855	104	12.16
തച്ചമ്പാറ	704	92	13.07
തെക്കര	687	48	6.99
<b>മണ്ണാർക്കാട് ബ്ലോക്ക് പഞ്ചായത്ത്</b>	<b>7823</b>	<b>1128</b>	<b>14.42</b>
അഗളി	465	74	15.91
പുതുർ	206	29	14.08
ഷോളയൂർ	268	6	2.24
<b>അട്ടപ്പാടി ബ്ലോക്ക് പഞ്ചായത്ത്</b>	<b>939</b>	<b>109</b>	<b>11.61</b>
കേരളശ്ശേരി	812	23	2.83
കോങ്ങാട്	1555	12	0.77
മങ്കര	1105	32	2.90
മണ്ണൂർ	916	0	0
മുണ്ടൂർ	1871	15	0.80
പറളി	1954	53	2.71
പിരായതി	1255	110	8.76
<b>പാലക്കാട് ബ്ലോക്ക് പഞ്ചായത്ത്</b>	<b>9468</b>	<b>245</b>	<b>2.59</b>
കൊട്ടായി	1850	87	4.70
കുത്തന്നൂർ	1104	100	9.06
കുഴൽമന്ദം	2012	420	20.87
മാത്തൂർ	1624	119	7.33
പെരിങ്ങോട്ടുകുറിശ്ശി	1681	152	9.04
തെങ്കുറിശ്ശി	2189	26	1.19
കണ്ണാടി	1485	68	4.58
<b>കുഴൽമന്ദം ബ്ലോക്ക് പഞ്ചായത്ത്</b>	<b>11945</b>	<b>972</b>	<b>8.14</b>
എരുതേംപതി	780	78	10.00
കൊഴിഞ്ഞാമ്പാറ	533	0	0
നല്ലേപ്പിള്ളി	1181	101	8.55
പെരുമാട്ടി	1039	51	4.91
വടകരപതി	409	7	1.71
എലപ്പള്ളി	2170	23	1.06
പൊൽപ്പള്ളി	982	40	4.07
<b>ചിറ്റൂർ ബ്ലോക്ക് പഞ്ചായത്ത്</b>	<b>7094</b>	<b>300</b>	<b>4.23</b>
വടവന്നൂർ	1392	6	0.43
പട്ടഞ്ചേരി	1418	151	10.65
പെരുവമ്പ	969	254	26.21
കൊല്ലൻക്കോട്	1665	45	2.70
കൊടുവായൂർ	1221	96	7.86



മുതലമട	1781	70	3.93
പുതുനഗരം	857	13	1.52
<b>കൊല്ലൻകോട് ബ്ലോക്ക് പഞ്ചായത്ത്</b>	<b>9303</b>	<b>635</b>	<b>6.83</b>
അകത്തേത്തറ	753	0	0
മലമ്പുഴ	495	13	2.63
മരുതറോഡ്	1151	251	21.81
പുതുപരിയാരം	1008	6	0.60
പുതുശ്ശേരി	1188	22	1.85
കൊടുമ്പ	1457	28	1.92
<b>മലമ്പുഴ ബ്ലോക്ക് പഞ്ചായത്ത്</b>	<b>6052</b>	<b>320</b>	<b>5.29</b>
ആലത്തൂർ	973	2	0.21
എരിമയൂർ	2109	191	9.06
കാവശ്ശേരി	1388	0	0
കിഴക്കഞ്ചേരി	1545	320	20.71
പുതുക്കോട്	707	49	6.93
തരുർ	1112	79	7.10
വടക്കഞ്ചേരി	1637	34	2.08
കണ്ണമ്പ	1017	71	6.98
<b>ആലത്തൂർ ബ്ലോക്ക് പഞ്ചായത്ത്</b>	<b>10488</b>	<b>746</b>	<b>7.11</b>
അയിലൂർ	1059	157	14.83
നെല്ലിയാമ്പതി	473	120	25.37
എലവൻഞ്ചേരി	1096	82	7.48
പല്ലശന	1947	243	12.48
മേലാർകോട്	1144	30	2.62
നെന്മാറ	1345	7	0.52
വണ്ടാഴി	1095	2	0.18
<b>നെന്മാറ ബ്ലോക്ക് പഞ്ചായത്ത്</b>	<b>8159</b>	<b>641</b>	<b>7.86</b>
പാലക്കാട് മുനിസിപ്പാലിറ്റി	2555	491	19.22
ചിറ്റൂർ മുനിസിപ്പാലിറ്റി	1257	13	1.03
ഷൊർണ്ണൂർ മുനിസിപ്പാലിറ്റി	1993	167	8.38
ഒറ്റപ്പാലം മുനിസിപ്പാലിറ്റി	1569	104	6.63
<b>മുനിസിപ്പാലിറ്റികൾ ആകെ</b>	<b>7374</b>	<b>775</b>	<b>10.51</b>
<b>പാലക്കാട് ജില്ല</b>	<b>114348</b>	<b>9563</b>	<b>8.36</b>

അവലംബം: പട്ടികജാതി സങ്കേതങ്ങളുടെ അടിസ്ഥാന വിവരശേഖരണം - 2010

പട്ടികജാതി വിഭാഗങ്ങളുടെയും അടിസ്ഥാന വിവരശേഖരണം (2009-10)  
സർവ്വേയുടെ പ്രധാനപ്പെട്ട വിവരങ്ങൾ തദ്ദേശ സ്വയംഭരണ സ്ഥാപനാടിസ്ഥാനത്തിൽ

സ്കൂളിൽ ചേരാത്തവർ			
തദ്ദേശ സ്വയംഭരണ സ്ഥാപനം	6-14 ഇടയിൽ വയസ്സുള്ളവരുടെ എണ്ണം	സ്കൂളിൽ ചേരാത്തവരുടെ എണ്ണം (6-14)	ശതമാനം
ആനക്കര	635	1	0.16
ചാലിശ്ശേരി	440	0	0
കപ്പൂർ	486	0	0
നാഗലശ്ശേരി	682	4	0.59
പട്ടിത്തറ	694	2	0.29
തിരുമിറ്റക്കോട്	333	0	0
തൃത്താല	507	1	0.20
<b>തൃത്താല ബ്ലോക്ക് പഞ്ചായത്ത്</b>	<b>3777</b>	<b>8</b>	<b>0.21</b>
കൊപ്പം	324	2	0.62
കുലുക്കല്ലൂർ	506	1	0.20
മുതൂതല	667	2	0.30
ഓങ്ങല്ലൂർ	478	1	0.21
പട്ടാമ്പി	390	1	0.26
പരുതൂർ	293	1	0.34
തിരുവേഗപ്പുറ	449	2	0.45
വിളയൂർ	372	0	0
<b>പട്ടാമ്പി ബ്ലോക്ക് പഞ്ചായത്ത്</b>	<b>3479</b>	<b>10</b>	<b>0.29</b>
അമ്പലപ്പാറ	616	4	0.65
അനങ്ങനടി	522	0	
ചളവറ	712	5	0.70
ലക്കിടി-പേരൂർ	568	3	0.53
വാണിയംകുളം	681	0	0
നെല്ലായ	532	1	0.19
വല്ലപ്പുഴ	341	4	1.17
തൃക്കടീരി	395	1	0.25
<b>ഒറ്റപ്പാലം ബ്ലോക്ക് പഞ്ചായത്ത്</b>	<b>4367</b>	<b>18</b>	<b>0.41</b>
ചെർപ്പുളശ്ശേരി	477	0	0
കടമ്പഴിപ്പുറം	511	1	0.20
കരിമ്പുഴ	422	3	0.71
പൂക്കോട്ടുക്കാവ്	471	0	0
ശ്രീകൃഷ്ണപുരം	407	1	0.25
വെള്ളിനേഴി	357	1	0.28
കാരക്കുറിശ്ശി	498	1	0.20
<b>ശ്രീകൃഷ്ണപുരം ബ്ലോക്ക് പഞ്ചായത്ത്</b>	<b>3143</b>	<b>7</b>	<b>0.22</b>
അലനല്ലൂർ	828	10	1.21
കരിമ്പ	222	1	0.45

കോട്ടോപ്പാടം	281	2	0.71
കുമരംപുത്തൂർ	466	1	0.21
കാഞ്ഞിരപ്പുഴ	344	0	0
മണ്ണാർക്കാട്	202	1	0.50
തച്ചനാട്ടുക്കര	396	3	0.76
തച്ചമ്പാറ	342	3	0.88
തെക്കര	319		0
<b>മണ്ണാർക്കാട് ബ്ലോക്ക് പഞ്ചായത്ത്</b>	<b>3400</b>	<b>21</b>	<b>0.62</b>
അഗളി	196	1	0.51
പുതൂർ	100	10	10.00
ഷോളയൂർ	106	1	0.94
<b>അട്ടപ്പാടി ബ്ലോക്ക് പഞ്ചായത്ത്</b>	<b>402</b>	<b>12</b>	<b>2.99</b>
കേരളശ്ശേരി	340	0	0
കോങ്ങാട്	631	2	0.32
മങ്കര	457	1	0.22
മണ്ണൂർ	385	0	0
മുണ്ടൂർ	754	0	0
പറളി	857	0	0
പിരായിരി	498	1	0.20
<b>പാലക്കാട് ബ്ലോക്ക് പഞ്ചായത്ത്</b>	<b>3922</b>	<b>4</b>	<b>0.10</b>
കോട്ടായി	812	3	0.37
കുത്തന്നൂർ	384	3	0.78
കുഴൽമന്ദം	841	3	0.36
മാത്തൂർ	663	3	0.45
പെരിങ്ങോട്ടുകുറിശ്ശി	685	9	1.31
തേങ്കുറിശ്ശി	824	2	0.24
കണ്ണാടി	597	2	0.34
<b>കുഴൽമന്ദം ബ്ലോക്ക് പഞ്ചായത്ത്</b>	<b>4806</b>	<b>25</b>	<b>0.52</b>
എരുത്തേമ്പതി	365	6	1.64
കൊഴിഞ്ഞാമ്പാറ	193	0	0
നല്ലേപ്പിള്ളി	459	0	0
പെരുമാട്ടി	383	0	0
വടകരപതി	175	3	1.71
എലപ്പള്ളി	828	3	0.36
പൊൽപ്പള്ളി	378	4	1.06
<b>ചിറ്റൂർ ബ്ലോക്ക് പഞ്ചായത്ത്</b>	<b>2781</b>	<b>16</b>	<b>0.58</b>
വടവന്നൂർ	529	0	0
പട്ടഞ്ചേരി	582	4	0.69
പെരുവെമ്പ്	413	3	0.73
കൊല്ലങ്കോട്	710	4	0.56
കൊടുവായൂർ	475	1	0.21

മുതലമട	769	2	0.26
പുതുനഗരം	334	0	0
<b>കൊല്ലങ്കോട് ബ്ലോക്ക് പഞ്ചായത്ത്</b>	<b>3812</b>	<b>14</b>	<b>0.37</b>
അകത്തേത്തറ	278	0	0
മലമ്പുഴ	227	0	0
മരുതറോഡ്	438	2	0.46
പുതുപരിയാരം	364	0	0
പുതുശ്ശേരി	421	0	0
കൊടുമ്പ	555	1	0.18
<b>മലമ്പുഴ ബ്ലോക്ക് പഞ്ചായത്ത്</b>	<b>2283</b>	<b>3</b>	<b>0.13</b>
ആലത്തൂർ	397	0	0
എരിമയൂർ	897	6	0.67
കാവശ്ശേരി	567	1	0.18
കിഴക്കഞ്ചേരി	655	2	0.31
പുതുക്കോട്	324	1	0.31
തരൂർ	493	1	0.20
വടക്കഞ്ചേരി	677	3	0.44
കണ്ണമ്പ	421	4	0.95
<b>ആലത്തൂർ ബ്ലോക്ക് പഞ്ചായത്ത്</b>	<b>4431</b>	<b>18</b>	<b>0.41</b>
അയിലൂർ	473	5	1.06
നെല്ലിയാമ്പതി	157	2	1.27
എലവഞ്ചേരി	390	1	0.26
പല്ലശ്ശേന	847	7	0.83
മേലാർകോട്	474	3	0.63
നെന്മാറ	566	2	0.35
വണ്ടാഴി	430	2	0.47
<b>നെന്മാറ ബ്ലോക്ക് പഞ്ചായത്ത്</b>	<b>3337</b>	<b>22</b>	<b>0.66</b>
പാലക്കാട് മുനിസിപ്പാലിറ്റി	1019	10	0.98
ചിറ്റൂർ - തത്തമംഗലം മുനിസിപ്പാലിറ്റി	435	0	0
ഷൊർണ്ണൂർ മുനിസിപ്പാലിറ്റി	883	0	0
ഒറ്റപ്പാലം മുനിസിപ്പാലിറ്റി	673	1	0.15
<b>മുനിസിപ്പാലിറ്റികൾ ആകെ</b>	<b>3010</b>	<b>11</b>	<b>0.37</b>
<b>പാലക്കാട് ജില്ല</b>	<b>46950</b>	<b>189</b>	<b>0.40</b>

അവലംബം: പട്ടികജാതി സങ്കേതങ്ങളുടെ അടിസ്ഥാന വിവരശേഖരണം - 2010

പട്ടികജാതി വിഭാഗങ്ങളുടെയും അടിസ്ഥാന വിവരശേഖരണം (2009-10)  
സർവ്വേയുടെ പ്രധാനപ്പെട്ട വിവരങ്ങൾ തദ്ദേശ സ്വയംഭരണ സ്ഥാപനാടിസ്ഥാനത്തിൽ

നിത്യരോഗികൾ			
തദ്ദേശ സ്വയംഭരണ സ്ഥാപനം	ആകെ കുടുംബങ്ങളുടെ എണ്ണം	നിത്യരോഗികൾ ഉള്ള കുടുംബങ്ങളുടെ എണ്ണം	ശതമാനം
ആനക്കര	1137	115	10.11
ചാലിശ്ശേരി	674	88	13.06
കപ്പൂർ	760	41	5.39
നാഗലശ്ശേരി	1061	136	12.82
പട്ടിത്തറ	1191	57	4.79
തിരുമിറ്റക്കോട്	646	14	2.17
തൃത്താല	819	22	2.69
<b>തൃത്താല ബ്ലോക്ക് പഞ്ചായത്ത്</b>	<b>6288</b>	<b>473</b>	<b>7.52</b>
കൊപ്പം	432	75	17.36
കുലുക്കല്ലൂർ	693	98	14.14
മുതൂതല	1108	134	12.09
ഓങ്ങല്ലൂർ	730	159	21.78
പട്ടാമ്പി	549	66	12.02
പരുതൂർ	494	14	2.83
തിരുവേഗപ്പുറ	586	27	4.61
വിളയൂർ	537	113	21.04
<b>പട്ടാമ്പി ബ്ലോക്ക് പഞ്ചായത്ത്</b>	<b>5129</b>	<b>686</b>	<b>13.37</b>
അമ്പലപ്പാറ	977	32	3.28
അനങ്ങനടി	815	124	15.21
ചളവറ	1074	101	9.40
ലക്കിടി-പേരൂർ	924	61	6.60
വാണിയംകുളം	1342	33	2.46
നെല്ലായ	664	31	4.67
വല്ലപ്പുഴ	491	59	12.02
തൃക്കടീരി	582	97	16.67
<b>ഒറ്റപ്പാലം ബ്ലോക്ക് പഞ്ചായത്ത്</b>	<b>6869</b>	<b>538</b>	<b>7.83</b>
ചെർപ്പുളശ്ശേരി	707	53	7.50
കടമ്പഴിപ്പുറം	828	89	10.75
കരിമ്പുഴ	672	31	4.61
പുക്കോട്ടുക്കാവ്	766	97	12.66
ശ്രീകൃഷ്ണപുരം	634	77	12.15
വെള്ളിനേഴി	634	97	15.30
കാരക്കുറിശ്ശി	715	8	1.12
<b>ശ്രീകൃഷ്ണപുരം ബ്ലോക്ക് പഞ്ചായത്ത്</b>	<b>4956</b>	<b>452</b>	<b>9.12</b>
അലനല്ലൂർ	1025	115	11.22
കരിമ്പ	353	39	11.05

കോട്ടോപ്പാടം	397	11	2.77
കുമരംപുത്തൂർ	636	58	9.12
കാഞ്ഞിരപ്പുഴ	490	17	3.47
മണ്ണാർക്കാട്	251	16	6.37
തച്ചനാട്ടുക്കര	472	19	4.03
തച്ചമ്പാറ	440	6	1.36
തെക്കര	367	22	5.99
<b>മണ്ണാർക്കാട് ബ്ലോക്ക് പഞ്ചായത്ത്</b>	<b>4431</b>	<b>303</b>	<b>6.84</b>
അഗളി	316	67	21.20
പുതുർ	169	16	9.47
ഷോളയൂർ	196	21	10.71
<b>അട്ടപ്പാടി ബ്ലോക്ക് പഞ്ചായത്ത്</b>	<b>681</b>	<b>104</b>	<b>15.27</b>
കേരളശ്ശേരി	499	9	1.80
കോങ്ങാട്	1005	52	5.17
മങ്കര	755	106	14.04
മണ്ണൂർ	725	6	0.83
മുണ്ടൂർ	1082	33	3.05
പറളി	1245	62	4.98
പിരായിതി	749	31	4.14
<b>പാലക്കാട് ബ്ലോക്ക് പഞ്ചായത്ത്</b>	<b>6060</b>	<b>299</b>	<b>4.93</b>
കോട്ടായി	1221	43	3.52
കുത്തന്നൂർ	683	68	9.96
കുഴൽമന്ദം	1340	199	14.85
മാത്തൂർ	1049	88	8.39
പെരിങ്ങോട്ടുകുറിശ്ശി	1082	57	5.27
തേങ്കുറിശ്ശി	1230	5	0.41
കണ്ണാടി	913	15	1.64
<b>കുഴൽമന്ദം ബ്ലോക്ക് പഞ്ചായത്ത്</b>	<b>7518</b>	<b>475</b>	<b>6.32</b>
എരുത്തേമ്പതി	568	22	3.87
കൊഴിഞ്ഞാമ്പാറ	415	31	7.47
നല്ലേപ്പിള്ളി	787	59	7.50
പെരുമാട്ടി	662	9	1.36
വടകരപതി	283	6	2.12
എലപ്പള്ളി	1359	179	13.17
പൊൽപ്പള്ളി	604	19	3.15
<b>ചിറ്റൂർ ബ്ലോക്ക് പഞ്ചായത്ത്</b>	<b>4678</b>	<b>325</b>	<b>6.95</b>
വടവന്നൂർ	762	35	4.59
പട്ടഞ്ചേരി	792	60	7.58
പെരുവെമ്പ്	513	91	17.74
കൊല്ലങ്കോട്	982	25	2.55
കൊടുവായൂർ	777	76	9.78

മുതലമട	1048	17	1.62
പുതുനഗരം	449	15	3.34
<b>കൊല്ലങ്കോട് ബ്ലോക്ക് പഞ്ചായത്ത്</b>	<b>5323</b>	<b>319</b>	<b>5.99</b>
അകത്തേത്തറ	438	117	26.71
മലമ്പുഴ	308	20	6.49
മരുതറോൾ	737	19	2.58
പുതുപരിയാരം	658	2	0.30
പുതുശ്ശേരി	716	19	2.65
കൊടുമ്പ	841	11	1.31
<b>മലമ്പുഴ ബ്ലോക്ക് പഞ്ചായത്ത്</b>	<b>3698</b>	<b>188</b>	<b>5.08</b>
ആലത്തൂർ	589	72	12.22
എരിമയൂർ	1261	141	11.18
കാവശ്ശേരി	787	40	5.08
കിഴക്കഞ്ചേരി	922	67	7.27
പുതുകോട്	383	92	24.02
തരുർ	651	13	2.00
വടക്കഞ്ചേരി	1011	60	5.93
കണ്ണമ്പ	635	43	6.77
<b>ആലത്തൂർ ബ്ലോക്ക് പഞ്ചായത്ത്</b>	<b>6239</b>	<b>528</b>	<b>8.46</b>
അയിലൂർ	622	31	4.98
നെല്ലിയാമ്പതി	278	2	0.72
എലവഞ്ചേരി	662	8	1.21
പല്ലശ്ശേന	1053	44	4.18
മേലാർകോട്	680	36	5.29
നെന്മാറ	735	29	3.95
വണ്ടാഴി	658	4	0.61
<b>നെന്മാറ ബ്ലോക്ക് പഞ്ചായത്ത്</b>	<b>4688</b>	<b>154</b>	<b>3.28</b>
പാലക്കാട് മുനിസിപ്പാലിറ്റി	1669	24	1.44
ചിറ്റൂർ - തത്തമംഗലം മുനിസിപ്പാലിറ്റി	775	31	4.00
ഷൊർണ്ണൂർ മുനിസിപ്പാലിറ്റി	1455	84	5.77
ഒറ്റപ്പാലം മുനിസിപ്പാലിറ്റി	1058	54	5.10
<b>മുനിസിപ്പാലിറ്റികൾ ആകെ</b>	<b>4957</b>	<b>193</b>	<b>3.89</b>
<b>പാലക്കാട് ജില്ല</b>	<b>71515</b>	<b>5037</b>	<b>7.04</b>

അവലംബം: പട്ടികജാതി സങ്കേതങ്ങളുടെ അടിസ്ഥാന വിവരശേഖരണം - 2010

പട്ടികജാതി വിഭാഗങ്ങളുടെയും അടിസ്ഥാന വിവരശേഖരണം (2009-10)  
സർവ്വേയുടെ പ്രധാനപ്പെട്ട വിവരങ്ങൾ തദ്ദേശ സ്വയംഭരണ സ്ഥാപനാടിസ്ഥാനത്തിൽ

വയോജന ജനസംഖ്യ			
തദ്ദേശ സ്വയംഭരണ സ്ഥാപനം	ആകെ ജനസംഖ്യ	60 വയസ്സിന് മുകളിലുള്ളവരുടെ എണ്ണം	ശതമാനം
ആനക്കര	4649	448	9.64
ചാലിശ്ശേരി	3120	298	9.55
കപ്പൂർ	3514	301	8.57
നാഗലശ്ശേരി	4755	523	11.00
പട്ടിത്തറ	5228	587	11.23
തിരുമിറ്റക്കോട്	2634	264	10.02
തൃത്താല	3808	444	11.66
<b>തൃത്താല ബ്ലോക്ക് പഞ്ചായത്ത്</b>	<b>27708</b>	<b>2865</b>	<b>10.34</b>
കൊപ്പം	1958	183	9.35
കുലുക്കല്ലൂർ	3316	314	9.47
മുതൂതല	4683	454	9.69
ഓങ്ങല്ലൂർ	3361	338	10.06
പട്ടാമ്പി	2577	236	9.16
പരുതൂർ	2228	221	9.92
തിരുവേഗപ്പുറ	2784	257	9.23
വിളയൂർ	2349	220	9.37
<b>പട്ടാമ്പി ബ്ലോക്ക് പഞ്ചായത്ത്</b>	<b>23256</b>	<b>2223</b>	<b>9.56</b>
അമ്പലപ്പാറ	4294	436	10.15
അനങ്ങനടി	3504	367	10.47
ചളവറ	4634	464	10.01
ലക്കിടി-പേരൂർ	3916	411	10.50
വാണിയംകുളം	5103	601	11.78
നെല്ലായ	3137	252	8.03
വല്ലപ്പുഴ	2201	211	9.59
തൃക്കടീരി	2522	243	9.64
<b>ഒറ്റപ്പാലം ബ്ലോക്ക് പഞ്ചായത്ത്</b>	<b>29311</b>	<b>2985</b>	<b>10.18</b>
ചെർപ്പള്ളശ്ശേരി	3181	328	10.31
കടമ്പഴിപ്പുറം	3462	380	10.98
കരിമ്പുഴ	2855	237	8.30
പൂക്കോട്ടുക്കാവ്	3243	405	12.49
ശ്രീകൃഷ്ണപുരം	2683	270	10.06
വെള്ളിനേഴി	2647	286	10.80
കാരക്കുറിശ്ശി	2957	201	6.80
<b>ശ്രീകൃഷ്ണപുരം ബ്ലോക്ക് പഞ്ചായത്ത്</b>	<b>21028</b>	<b>2107</b>	<b>10.02</b>
അലനല്ലൂർ	4504	323	7.17
കരിമ്പ	1472	160	10.87



കോട്ടോപ്പാടം	1775	153	8.62
കുമരംപുത്തൂർ	2759	205	7.43
കാഞ്ഞിരപ്പുഴ	2107	169	8.02
മണ്ണാർക്കാട്	1248	91	7.29
തച്ചനാട്ടുകര	2146	153	7.13
തച്ചമ്പാറ	1870	177	9.47
തെങ്കര	1678	123	7.33
<b>മണ്ണാർക്കാട് ബ്ലോക്ക് പഞ്ചായത്ത്</b>	<b>19559</b>	<b>1554</b>	<b>7.95</b>
അഗളി	1248	80	6.41
പുതൂർ	576	63	10.94
ഷോളയൂർ	716	68	9.50
<b>അട്ടപ്പാടി ബ്ലോക്ക് പഞ്ചായത്ത്</b>	<b>2540</b>	<b>211</b>	<b>8.31</b>
കേരളശ്ശേരി	2200	240	10.91
കോങ്ങാട്	4199	415	9.88
മങ്കര	3165	324	10.24
മണ്ണൂർ	2662	273	10.26
മൂണ്ടൂർ	4940	499	10.10
പറളി	5403	558	10.33
പിരായിതി	3336	308	9.23
<b>പാലക്കാട് ബ്ലോക്ക് പഞ്ചായത്ത്</b>	<b>25905</b>	<b>2617</b>	<b>10.10</b>
കോട്ടായി	5314	593	11.16
കുത്തന്നൂർ	2975	338	11.36
കുഴൽമന്ദം	5461	603	11.04
മാത്തൂർ	4359	507	11.63
പെരിങ്ങോട്ടുകുറിശ്ശി	4719	495	10.49
തേങ്കുറിശ്ശി	5598	562	10.04
കണ്ണാടി	4017	427	10.63
<b>കുഴൽമന്ദം ബ്ലോക്ക് പഞ്ചായത്ത്</b>	<b>32443</b>	<b>3525</b>	<b>10.87</b>
എരുത്തമ്പതി	2131	255	11.97
കൊഴിഞ്ഞാമ്പാറ	1499	175	11.67
നല്ലേപ്പിള്ളി	3306	339	10.25
പെരുമാട്ടി	2809	283	10.07
വടകരപതി	1093	116	10.61
എലപ്പുളളി	5921	662	11.18
പൊൽപ്പുളളി	2640	307	11.63
<b>ചീറ്റൂർ ബ്ലോക്ക് പഞ്ചായത്ത്</b>	<b>19399</b>	<b>2137</b>	<b>11.02</b>
വടവന്നൂർ	3585	324	9.04
പട്ടഞ്ചേരി	3699	364	9.84
പെരുവെമ്പ്	2412	226	9.37
കൊല്ലങ്കോട്	4469	460	10.29
കൊടുവായൂർ	3335	369	11.06

മുതലമട	4768	455	9.54
പുതുനഗരം	2170	237	10.92
<b>കൊല്ലങ്കോട് ബ്ലോക്ക് പഞ്ചായത്ത്</b>	<b>24438</b>	<b>2435</b>	<b>9.96</b>
അകത്തേത്തറ	1939	176	9.08
മലമ്പുഴ	1303	111	8.52
മരുതറോഡ്	3045	302	9.92
പുതുപരിയാരം	2752	257	9.34
പുതുശ്ശേരി	3006	266	8.85
കൊടുമ്പ	3869	450	11.63
<b>മലമ്പുഴ ബ്ലോക്ക് പഞ്ചായത്ത്</b>	<b>15914</b>	<b>1562</b>	<b>9.82</b>
ആലത്തൂർ	2708	265	9.79
എരിമയൂർ	5502	557	10.12
കാവശ്ശേരി	3536	317	8.96
കിഴക്കഞ്ചേരി	4054	370	9.13
പുതുകോട്	1746	169	9.68
തരൂർ	2835	287	10.12
വടക്കഞ്ചേരി	4434	451	10.17
കണ്ണമ്പ	2758	267	9.68
<b>ആലത്തൂർ ബ്ലോക്ക് പഞ്ചായത്ത്</b>	<b>27573</b>	<b>2683</b>	<b>9.73</b>
അയിലൂർ	2693	240	8.91
നെല്ലിയാമ്പതി	1229	63	5.13
എലവഞ്ചേരി	2941	308	10.47
പല്ലശ്ശേന	5078	527	10.38
മേലാർകോട്	3040	291	9.57
നെന്മാറ	3446	322	9.34
വണ്ടാഴി	2926	332	11.35
<b>നെന്മാറ ബ്ലോക്ക് പഞ്ചായത്ത്</b>	<b>21353</b>	<b>2083</b>	<b>9.76</b>
പാലക്കാട് മുനിസിപ്പാലിറ്റി	6901	631	9.14
ചിറ്റൂർ - തത്തമംഗലം മുനിസിപ്പാലിറ്റി	3358	345	10.27
ഷൊർണ്ണൂർ മുനിസിപ്പാലിറ്റി	6176	690	11.17
ഒറ്റപ്പാലം മുനിസിപ്പാലിറ്റി	4514	482	10.68
<b>മുനിസിപ്പാലിറ്റികൾ ആകെ</b>	<b>20949</b>	<b>2148</b>	<b>10.25</b>
<b>പാലക്കാട് ജില്ല</b>	<b>311376</b>	<b>31135</b>	<b>10.00</b>

അവലംബം: പട്ടികജാതി സങ്കേതങ്ങളുടെ അടിസ്ഥാന വിവരശേഖരണം - 2010

പട്ടികജാതി വിഭാഗങ്ങളുടെയും അടിസ്ഥാന വിവരശേഖരണം (2009-10)  
സർവ്വേയുടെ പ്രധാനപ്പെട്ട വിവരങ്ങൾ തദ്ദേശ സ്വയംഭരണ സ്ഥാപനാടിസ്ഥാനത്തിൽ

ആരോഗ്യപരിചരണ കേന്ദ്രങ്ങളുടെ ലഭ്യതകുറവ്			
തദ്ദേശ സ്വയംഭരണ സ്ഥാപനം	ആകെ സങ്കേതങ്ങളുടെ എണ്ണം	5 കി.മീ. കൂടുതൽ അകലെയുള്ള പ്രാഥമിക കേന്ദ്രങ്ങൾ	ശതമാനം
ആനക്കര	63	15	23.81
ചാലിശ്ശേരി	45	7	15.56
കപ്പൂർ	67	16	23.88
നാഗലശ്ശേരി	54	11	20.37
പട്ടിത്തറ	94	4	4.26
തിരുമിറ്റക്കോട്	52	10	19.23
തൃത്താല	62	15	24.19
<b>തൃത്താല ബ്ലോക്ക് പഞ്ചായത്ത്</b>	<b>437</b>	<b>78</b>	<b>17.85</b>
കൊപ്പം	44	0	-
കുലുക്കല്ലൂർ	47	37	78.72
മുതൂതല	66	6	9.09
ഓങ്ങല്ലൂർ	43	16	37.21
പട്ടാമ്പി	34	0	
പരുതൂർ	40	6	15.00
തിരുവേഗപ്പുറം	46	17	36.96
വിളയൂർ	39	3	7.69
<b>പട്ടാമ്പി ബ്ലോക്ക് പഞ്ചായത്ത്</b>	<b>359</b>	<b>85</b>	<b>23.68</b>
അമ്പലപ്പുറം	65	14	21.54
അനങ്ങനടി	63	7	11.11
ചളവറ	78	39	50.00
ലക്കിടി-പേരൂർ	55	3	5.45
വാണിയംകുളം	82	16	19.51
നെല്ലായ	36	21	58.33
വല്ലപ്പുഴ	49	0	
തൃക്കടീരി	38	3	7.89
<b>ഒറ്റപ്പാലം ബ്ലോക്ക് പഞ്ചായത്ത്</b>	<b>466</b>	<b>103</b>	<b>22.10</b>
ചെർപ്പള്ളശ്ശേരി	39	9	23.08
കടമ്പഴിപ്പുറം	59	27	45.76
കരിമ്പുഴ	52	4	7.69
പൂക്കോട്ടുക്കാവ്	48	1	2.08
ശ്രീകൃഷ്ണപുരം	41	10	24.39
വെള്ളിനേഴി	40	8	20.00
കാരക്കുറിശ്ശി	41	1	2.44
<b>ശ്രീകൃഷ്ണപുരം ബ്ലോക്ക് പഞ്ചായത്ത്</b>	<b>320</b>	<b>60</b>	<b>18.75</b>
അലനല്ലൂർ	62	34	54.84
കരിമ്പ	25	12	48.00

കോട്ടോപ്പാടം	33	2	6.06
കുമരംപുത്തൂർ	41	17	41.46
കാഞ്ഞിരപ്പുഴ	30	2	6.67
മണ്ണാർക്കാട്	15	0	
തച്ചനാട്ടുകര	34	18	52.94
തച്ചമ്പാറ	23	6	26.09
തെങ്കര	27	8	29.63
<b>മണ്ണാർക്കാട് ബ്ലോക്ക് പഞ്ചായത്ത്</b>	<b>290</b>	<b>99</b>	<b>34.14</b>
അഗളി	24	16	66.67
പുതുർ	7	2	28.57
ഷോളയൂർ	7	1	14.29
<b>അട്ടപ്പാടി ബ്ലോക്ക് പഞ്ചായത്ത്</b>	<b>38</b>	<b>19</b>	<b>50.00</b>
കേരളശ്ശേരി	29	0	
കോങ്ങാട്	61	24	39.34
മങ്കര	42	15	35.71
മണ്ണൂർ	33	0	
മുണ്ടൂർ	50	26	52.00
പറളി	59	12	20.34
പിരായിതി	31	2	6.45
<b>പാലക്കാട് ബ്ലോക്ക് പഞ്ചായത്ത്</b>	<b>305</b>	<b>79</b>	<b>25.90</b>
കോട്ടായി	74	18	24.32
കുത്തന്നൂർ	34	0	
കുഴൽമന്ദം	69	8	11.59
മാത്തൂർ	60	38	63.33
പെരിങ്ങോട്ടുകുറിശ്ശി	71	16	22.54
തേങ്കുറിശ്ശി	69	17	24.64
കണ്ണാടി	36	0	
<b>കുഴൽമന്ദം ബ്ലോക്ക് പഞ്ചായത്ത്</b>	<b>413</b>	<b>97</b>	<b>23.49</b>
എരുത്തമ്പതി	34	4	11.76
കൊഴിഞ്ഞാമ്പാറ	31	2	6.45
നല്ലേപ്പിള്ളി	49	8	16.33
പെരുമാട്ടി	39	11	28.21
വടകരപതി	16	1	6.25
എലപ്പള്ളി	76	20	26.32
പൊൽപ്പള്ളി	38	0	
<b>ചിറ്റൂർ ബ്ലോക്ക് പഞ്ചായത്ത്</b>	<b>283</b>	<b>46</b>	<b>16.25</b>
വടവന്നൂർ	40	7	17.50
പട്ടഞ്ചേരി	54	10	18.52
പെരുവെമ്പ്	29	13	44.83
കൊല്ലങ്കോട്	42	8	19.05
കൊടുവായൂർ	44	5	11.36

മുതലമട	45	9	20.00
പുതുനഗരം	28	2	7.14
<b>കൊല്ലങ്കോട് ബ്ലോക്ക് പഞ്ചായത്ത്</b>	<b>282</b>	<b>54</b>	<b>19.15</b>
അകത്തേത്തറ	27	2	7.41
മലമ്പുഴ	20	12	60.00
മരുതറോഡ്	45	9	20.00
പുതുപരിയാരം	45	3	6.67
പുതുശ്ശേരി	40	23	57.50
കൊടുമ്പ	33	6	18.18
<b>മലമ്പുഴ ബ്ലോക്ക് പഞ്ചായത്ത്</b>	<b>210</b>	<b>55</b>	<b>26.19</b>
ആലത്തൂർ	40	37	92.50
എരിമയൂർ	73	29	39.73
കാവശ്ശേരി	54	13	24.07
കിഴക്കഞ്ചേരി	44	17	38.64
പുതുക്കോട്	25	2	8.00
തരുർ	43	12	27.91
വടക്കഞ്ചേരി	52	8	15.38
കണ്ണമ്പ്ര	44	7	15.91
<b>ആലത്തൂർ ബ്ലോക്ക് പഞ്ചായത്ത്</b>	<b>375</b>	<b>125</b>	<b>33.33</b>
അയിലൂർ	41	19	46.34
നെല്ലിയാമ്പതി	22	13	59.09
എലവഞ്ചേരി	35	9	25.71
പല്ലശ്ശേന	58	12	20.69
മേലാർകോട്	47	4	8.51
നെന്മാറ	45	7	15.56
വണ്ടാഴി	38	11	28.95
<b>നെന്മാറ ബ്ലോക്ക് പഞ്ചായത്ത്</b>	<b>286</b>	<b>75</b>	<b>26.22</b>
പാലക്കാട് മുനിസിപ്പാലിറ്റി	44	10	22.73
ചിറ്റൂർ - തത്തമംഗലം മുനിസിപ്പാലിറ്റി	46	3	6.52
ഷൊർണ്ണൂർ മുനിസിപ്പാലിറ്റി	85	4	4.71
ഒറ്റപ്പാലം മുനിസിപ്പാലിറ്റി	71	9	12.68
<b>മുനിസിപ്പാലിറ്റികൾ ആകെ</b>	<b>246</b>	<b>26</b>	<b>10.57</b>
<b>പാലക്കാട് ജില്ല</b>	<b>4310</b>	<b>1001</b>	<b>23.23</b>

അവലംബം: പട്ടികജാതി സങ്കേതങ്ങളുടെ അടിസ്ഥാന വിവരശേഖരണം - 2010

പട്ടികജാതി വിഭാഗങ്ങളുടെയും അടിസ്ഥാന വിവരശേഖരണം (2009-10)  
സർവ്വേയുടെ പ്രധാനപ്പെട്ട വിവരങ്ങൾ തദ്ദേശ സ്വയംഭരണ സ്ഥാപനാടിസ്ഥാനത്തിൽ

22-44 വയസ്സിനിടയിൽ തൊഴിൽ രഹിതർ			
തദ്ദേശ സ്വയംഭരണ സ്ഥാപനം	22-44നും വയസ്സിനിടയിലുള്ളവരുടെ എണ്ണം	തൊഴിൽ രഹിതരുടെ എണ്ണം (22-44)	ശതമാനം
ആനക്കര	1881	668	35.51
ചാലിശ്ശേരി	1265	528	41.74
കപ്പൂർ	1477	555	37.58
നാഗലശ്ശേരി	1915	683	35.67
പട്ടിത്തറ	2163	982	45.40
തിരുമിറ്റക്കോട്	1072	459	42.82
തൃത്താല	1539	544	35.35
<b>തൃത്താല ബ്ലോക്ക് പഞ്ചായത്ത്</b>	<b>11312</b>	<b>4419</b>	<b>39.06</b>
കൊപ്പം	761	251	32.98
കുലുക്കല്ലൂർ	1302	594	45.62
മുതൂതല	1888	886	46.93
ഓങ്ങല്ലൂർ	1323	547	41.35
പട്ടാമ്പി	1044	465	44.54
പരുതൂർ	919	481	52.34
തിരുവേഗപ്പുറ	1099	468	42.58
വിളയൂർ	922	443	48.05
<b>പട്ടാമ്പി ബ്ലോക്ക് പഞ്ചായത്ത്</b>	<b>9258</b>	<b>4135</b>	<b>44.66</b>
അമ്പലപ്പാറ	1741	582	33.43
അനങ്ങനടി	1382	618	44.72
ചളവറ	1884	526	27.92
ലക്കിടി-പേരൂർ	1556	417	26.80
വാണിയംകുളം	2048	900	43.95
നെല്ലായ	1275	562	44.08
വല്ലപ്പുഴ	849	446	52.53
തൃക്കടീരി	1028	333	32.39
<b>ഒറ്റപ്പാലം ബ്ലോക്ക് പഞ്ചായത്ത്</b>	<b>11763</b>	<b>4384</b>	<b>37.27</b>
ചെർപ്പള്ളശ്ശേരി	1263	405	32.07
കടമ്പഴിപ്പുറം	1343	387	28.82
കരിമ്പുഴ	1167	423	36.25
പൂക്കോട്ടുക്കാവ്	1291	425	32.92
ശ്രീകൃഷ്ണപുരം	1075	340	31.63
വെള്ളിനേഴി	1082	435	40.20
കാരക്കുറിശ്ശി	1194	424	35.51
<b>ശ്രീകൃഷ്ണപുരം ബ്ലോക്ക് പഞ്ചായത്ത്</b>	<b>8415</b>	<b>2839</b>	<b>33.74</b>
അലനല്ലൂർ	1749	628	35.91
കരിമ്പ	586	208	35.49

കോട്ടോപ്പാടം	746	356	47.72
കുമരംപുത്തൂർ	1103	350	31.73
കാഞ്ഞിരപ്പുഴ	829	219	26.42
മണ്ണാർക്കാട്	522	131	25.10
തച്ചനാട്ടുകര	849	284	33.45
തച്ചമ്പാറ	732	312	42.62
തെങ്കര	659	260	39.45
<b>മണ്ണാർക്കാട് ബ്ലോക്ക് പഞ്ചായത്ത്</b>	<b>7775</b>	<b>2748</b>	<b>35.34</b>
അഗളി	546	124	22.71
പുതൂർ	248	41	16.53
ഷോളയൂർ	276	94	34.06
<b>അട്ടപ്പാടി ബ്ലോക്ക് പഞ്ചായത്ത്</b>	<b>1070</b>	<b>259</b>	<b>24.21</b>
കേരളശ്ശേരി	842	379	45.01
കോങ്ങാട്	1624	538	33.13
മങ്കര	1246	379	30.42
മണ്ണൂർ	1027	278	27.07
മുണ്ടൂർ	1881	443	23.55
പറളി	2142	662	30.91
പിരായിരി	1304	424	32.52
<b>പാലക്കാട് ബ്ലോക്ക് പഞ്ചായത്ത്</b>	<b>10066</b>	<b>3103</b>	<b>30.83</b>
കോട്ടായി	2095	581	27.73
കുത്തന്നൂർ	1127	342	30.35
കുഴൽമന്ദം	2052	690	33.63
മാത്തൂർ	1706	822	48.18
പെരിങ്ങോട്ടുകുറിശ്ശി	1813	556	30.67
തേങ്കുറിശ്ശി	2104	622	29.56
കണ്ണാടി	1571	488	31.06
<b>കുഴൽമന്ദം ബ്ലോക്ക് പഞ്ചായത്ത്</b>	<b>12468</b>	<b>4101</b>	<b>32.89</b>
എരുത്തമ്പതി	818	189	23.11
കൊഴിഞ്ഞാമ്പാറ	560	167	29.82
നല്ലേപ്പിള്ളി	1238	287	23.18
പെരുമാട്ടി	1073	303	28.24
വടകരപതി	422	97	22.99
എലപ്പള്ളി	2273	567	24.95
പൊൽപ്പള്ളി	1001	277	27.67
<b>ചിറ്റൂർ ബ്ലോക്ക് പഞ്ചായത്ത്</b>	<b>7385</b>	<b>1887</b>	<b>25.55</b>
വടവന്നൂർ	1419	392	27.63
പട്ടഞ്ചേരി	1397	414	29.63
പെരുവെമ്പ്	940	243	25.85
കൊല്ലങ്കോട്	1675	233	13.91
കൊടുവായൂർ	1304	304	23.31

മുതലമട	1783	283	15.87
പുതുനഗരം	808	285	35.27
<b>കൊല്ലങ്കോട് ബ്ലോക്ക് പഞ്ചായത്ത്</b>	<b>9326</b>	<b>2154</b>	<b>23.10</b>
അകത്തേത്തറ	747	394	52.74
മലമ്പുഴ	526	216	41.06
മരുതറോഡ്	1152	268	23.26
പുതുപരിയാരം	1086	370	34.07
പുതുശ്ശേരി	1169	363	31.05
കൊടുമ്പ	1527	447	29.27
<b>മലമ്പുഴ ബ്ലോക്ക് പഞ്ചായത്ത്</b>	<b>6207</b>	<b>2058</b>	<b>33.16</b>
ആലത്തൂർ	1017	450	44.25
എരിമയൂർ	2116	939	44.38
കാവശ്ശേരി	1348	412	30.56
കിഴക്കഞ്ചേരി	1499	409	27.28
പുതുകോട്	643	172	26.75
തരൂർ	1077	189	17.55
വടക്കഞ്ചേരി	1675	547	32.66
കണ്ണമ്പ്ര	1031	442	42.87
<b>ആലത്തൂർ ബ്ലോക്ക് പഞ്ചായത്ത്</b>	<b>10406</b>	<b>3560</b>	<b>34.21</b>
അയിലൂർ	959	198	20.65
നെല്ലിയാമ്പതി	476	124	26.05
എലവഞ്ചേരി	1182	321	27.16
പല്ലശ്ശേന	1891	298	15.76
മേലാർകോട്	1142	261	22.85
നെന്മാറ	1291	208	16.11
വണ്ടാഴി	1088	400	36.76
<b>നെന്മാറ ബ്ലോക്ക് പഞ്ചായത്ത്</b>	<b>8029</b>	<b>1810</b>	<b>22.54</b>
പാലക്കാട് മുനിസിപ്പാലിറ്റി	2710	1177	43.43
ചിറ്റൂർ - തത്തമംഗലം മുനിസിപ്പാലിറ്റി	1312	598	45.58
ഷൊർണ്ണൂർ മുനിസിപ്പാലിറ്റി	2455	1279	52.10
ഒറ്റപ്പാലം മുനിസിപ്പാലിറ്റി	1788	783	43.79
<b>മുനിസിപ്പാലിറ്റികൾ ആകെ</b>	<b>8265</b>	<b>3837</b>	<b>46.42</b>
<b>പാലക്കാട് ജില്ല</b>	<b>121745</b>	<b>41294</b>	<b>33.92</b>

അവലംബം: പട്ടികജാതി സങ്കേതങ്ങളുടെ അടിസ്ഥാന വിവരശേഖരണം - 2010



പട്ടികജാതി വിഭാഗങ്ങളുടെയും അടിസ്ഥാന വിവരശേഖരണം (2009-10)  
സർവ്വേയുടെ പ്രധാനപ്പെട്ട വിവരങ്ങൾ തദ്ദേശ സ്വയംഭരണ സ്ഥാപനാടിസ്ഥാനത്തിൽ

സ്ഥിരവരുമാനം ഇല്ലാത്തവർ (18-55 വയസ്സ്)			
തദ്ദേശ സ്വയംഭരണ സ്ഥാപനം	ആകെ തൊഴിൽ ഉള്ളവരുടെ എണ്ണം	സ്ഥിര വരുമാനം ഇല്ലാത്തവരുടെ എണ്ണം	ശതമാനം
ആനക്കര	1803	1738	96.39
ചാലിശ്ശേരി	1138	1111	97.63
കപ്പൂർ	1343	1305	97.17
നാഗലശ്ശേരി	1874	1794	95.73
പട്ടിത്തറ	1793	1762	98.27
തിരുമിറ്റക്കോട്	887	877	98.87
തൃത്താല	1468	1427	97.21
<b>തൃത്താല ബ്ലോക്ക് പഞ്ചായത്ത്</b>	<b>10306</b>	<b>10014</b>	<b>97.17</b>
കൊപ്പം	772	766	99.22
കുലുക്കല്ലൂർ	1097	1059	96.54
മുതൃതല	1582	1528	96.59
ഓങ്ങല്ലൂർ	1195	1159	96.99
പട്ടാമ്പി	873	815	93.36
പരുതൂർ	718	705	98.19
തിരുവേഗപ്പുറ	968	953	98.45
വിളയൂർ	723	688	95.16
<b>പട്ടാമ്പി ബ്ലോക്ക് പഞ്ചായത്ത്</b>	<b>7928</b>	<b>7673</b>	<b>96.78</b>
അമ്പലപ്പാറ	1731	1694	97.86
അനങ്ങനടി	1196	1162	97.16
ചളവറ	1997	1947	97.50
ലക്കിടി-പേരൂർ	1671	1633	97.73
വാണിയംകുളം	1880	1826	97.13
നെല്ലായ	1074	1066	99.26
വല്ലപ്പുഴ	638	622	97.49
തൃക്കടീരി	1031	1014	98.35
<b>ഒറ്റപ്പാലം ബ്ലോക്ക് പഞ്ചായത്ത്</b>	<b>11218</b>	<b>10964</b>	<b>97.74</b>
ചെർപ്പുളശ്ശേരി	1297	1252	96.53
കടമ്പഴിപ്പുറം	1427	1397	97.90
കരിമ്പുഴ	1118	1111	99.37
പുക്കോട്ടുക്കാവ്	1287	1268	98.52
ശ്രീകൃഷ്ണപുരം	1091	1055	96.70
വെള്ളിനേഴി	969	933	96.28
കാരക്കുറിശ്ശി	1117	1102	98.66
<b>ശ്രീകൃഷ്ണപുരം ബ്ലോക്ക് പഞ്ചായത്ത്</b>	<b>8306</b>	<b>8118</b>	<b>97.74</b>
അലനല്ലൂർ	1541	1525	98.96
കരിമ്പ	561	550	98.04

കോട്ടോപ്പാടം	559	554	99.11
കുമരംപുത്തൂർ	1062	1050	98.87
കാഞ്ഞിരപ്പുഴ	891	884	99.21
മണ്ണാർക്കാട്	570	568	99.65
തച്ചനാട്ടുകര	803	786	97.88
തച്ചമ്പാറ	619	616	99.52
തെങ്കര	575	574	99.83
<b>മണ്ണാർക്കാട് ബ്ലോക്ക് പഞ്ചായത്ത്</b>	<b>7181</b>	<b>7107</b>	<b>98.97</b>
അഗളി	597	591	98.99
പുതൂർ	263	260	98.86
ഷോളയൂർ	269	267	99.26
<b>അട്ടപ്പാടി ബ്ലോക്ക് പഞ്ചായത്ത്</b>	<b>1129</b>	<b>1118</b>	<b>99.03</b>
കേരളശ്ശേരി	749	735	98.13
കോങ്ങാട്	1641	1606	97.87
മങ്കര	1315	1272	96.73
മണ്ണൂർ	1211	1187	98.02
മുണ്ടൂർ	2126	2098	98.68
പറളി	2180	2101	96.38
പിരായിതി	1341	1284	95.75
<b>പാലക്കാട് ബ്ലോക്ക് പഞ്ചായത്ത്</b>	<b>10563</b>	<b>10283</b>	<b>97.35</b>
കോട്ടായി	2233	2145	96.06
കുത്തന്നൂർ	1291	1251	96.90
കുഴൽമന്ദം	2110	2018	95.64
മാത്തൂർ	1399	1372	98.07
പെരിങ്ങോട്ടുകുറിശ്ശി	1915	1857	96.97
തേങ്കുറിശ്ശി	2321	2257	97.24
കണ്ണാടി	1653	1608	97.28
<b>കുഴൽമന്ദം ബ്ലോക്ക് പഞ്ചായത്ത്</b>	<b>12922</b>	<b>12508</b>	<b>96.80</b>
എരുത്തമ്പതി	890	885	99.44
കൊഴിഞ്ഞാമ്പാറ	636	627	98.58
നല്ലേപ്പിള്ളി	1515	1505	99.34
പെരുമാട്ടി	1241	1215	97.90
വടകരപതി	490	478	97.55
എലപ്പള്ളി	2622	2556	97.48
പൊൽപ്പള്ളി	1124	1086	96.62
<b>ചിറ്റൂർ ബ്ലോക്ക് പഞ്ചായത്ത്</b>	<b>8518</b>	<b>8352</b>	<b>98.05</b>
വടവന്നൂർ	1577	1535	97.34
പട്ടഞ്ചേരി	1510	1464	96.95
പെരുവെമ്പ്	1043	1011	96.93
കൊല്ലങ്കോട്	2146	2127	99.11
കൊടുവായൂർ	1492	1449	97.12

മുതലമട	2218	2176	98.11
പുതുനഗരം	802	773	96.38
<b>കൊല്ലങ്കോട് ബ്ലോക്ക് പഞ്ചായത്ത്</b>	<b>10788</b>	<b>10535</b>	<b>97.65</b>
അകത്തേത്തറ	579	543	93.78
മലമ്പുഴ	449	431	95.99
മരുതറോഡ്	1397	1342	96.06
പുതുപരിയാരം	1073	1020	95.06
പുതുശ്ശേരി	1251	1210	96.72
കൊടുമ്പ	1659	1622	97.77
<b>മലമ്പുഴ ബ്ലോക്ക് പഞ്ചായത്ത്</b>	<b>6408</b>	<b>6168</b>	<b>96.25</b>
ആലത്തൂർ	886	823	92.89
എരിമയൂർ	1868	1820	97.43
കാവശ്ശേരി	1441	1424	98.82
കിഴക്കഞ്ചേരി	1687	1672	99.11
പുതുക്കോട്	696	683	98.13
തരുർ	1321	1300	98.41
വടക്കഞ്ചേരി	1705	1657	97.18
കണ്ണമ്പ്ര	952	939	98.63
<b>ആലത്തൂർ ബ്ലോക്ക് പഞ്ചായത്ത്</b>	<b>10556</b>	<b>10318</b>	<b>97.75</b>
അയിലൂർ	1169	1157	98.97
നെല്ലിയാമ്പതി	566	454	80.21
എലവഞ്ചേരി	1318	1295	98.25
പല്ലശ്ശേന	2324	2288	98.45
മേലാർകോട്	1341	1323	98.66
നെന്മാറ	1688	1670	98.93
വണ്ടാഴി	1089	1074	98.62
<b>നെന്മാറ ബ്ലോക്ക് പഞ്ചായത്ത്</b>	<b>9495</b>	<b>9261</b>	<b>97.54</b>
പാലക്കാട് മുനിസിപ്പാലിറ്റി	2350	2150	91.49
ചിറ്റൂർ - തത്തമംഗലം മുനിസിപ്പാലിറ്റി	1148	1089	94.86
ഷൊർണ്ണൂർ മുനിസിപ്പാലിറ്റി	1882	1707	90.70
ഒറ്റപ്പാലം മുനിസിപ്പാലിറ്റി	1544	1454	94.17
<b>മുനിസിപ്പാലിറ്റികൾ ആകെ</b>	<b>6924</b>	<b>6400</b>	<b>92.43</b>
<b>പാലക്കാട് ജില്ല</b>	<b>122242</b>	<b>118819</b>	<b>97.20</b>

അവലംബം: പട്ടികജാതി സങ്കേതങ്ങളുടെ അടിസ്ഥാന വിവരശേഖരണം - 2010

പട്ടികജാതി വിഭാഗങ്ങളുടെയും അടിസ്ഥാന വിവരശേഖരണം (2009-10)  
സർവ്വേയുടെ പ്രധാനപ്പെട്ട വിവരങ്ങൾ തദ്ദേശ സ്വയംഭരണ സ്ഥാപനാടിസ്ഥാനത്തിൽ

ജീർണ്ണാവസ്ഥയിലുള്ള വീടുകളിൽ താമസിക്കുന്ന കുടുംബങ്ങൾ			
തദ്ദേശ സ്വയംഭരണ സ്ഥാപനം	ആകെ കുടുംബങ്ങൾ	ജീർണ്ണാവസ്ഥയിലുള്ള വീടുകളിൽ താമസിക്കുന്ന കുടുംബങ്ങൾ	ശതമാനം
ആനക്കര	1137	207	18.21
ചാലിശ്ശേരി	674	85	12.61
കപ്പൂർ	760	139	18.29
നാഗലശ്ശേരി	1061	919	86.62
പട്ടിത്തറ	1191	269	22.59
തിരുമിറ്റക്കോട്	646	127	19.66
തൃത്താല	819	51	6.23
<b>തൃത്താല ബ്ലോക്ക് പഞ്ചായത്ത്</b>	<b>6288</b>	<b>1797</b>	<b>28.58</b>
കൊപ്പം	432	29	6.71
കുലുക്കല്ലൂർ	693	184	26.55
മുതൃതല	1108	521	47.02
ഓങ്ങല്ലൂർ	730	170	23.29
പട്ടാമ്പി	549	350	63.75
പരുതൂർ	494	70	14.17
തിരുവേഗപ്പുറം	586	254	43.34
വിളയൂർ	537	282	52.51
<b>പട്ടാമ്പി ബ്ലോക്ക് പഞ്ചായത്ത്</b>	<b>5129</b>	<b>1860</b>	<b>36.26</b>
അമ്പലപ്പുറം	977	286	29.27
അനങ്ങനടി	815	206	25.28
ചളവറ	1074	88	8.19
ലക്കിടി-പേരൂർ	924	546	59.09
വാണിയംകുളം	1342	679	50.60
നെല്ലായ	664	116	17.47
വല്ലപ്പുഴ	491	222	45.21
തൃക്കടീരി	582	85	14.60
<b>ഒറ്റപ്പാലം ബ്ലോക്ക് പഞ്ചായത്ത്</b>	<b>6869</b>	<b>2228</b>	<b>32.44</b>
ചെർപ്പള്ളശ്ശേരി	707	87	12.31
കടമ്പഴിപ്പുറം	828	60	7.25
കരിമ്പുഴ	672	31	4.61
പുക്കോട്ടുക്കാവ്	766	174	22.72
ശ്രീകൃഷ്ണപുരം	634	66	10.41
വെള്ളിനേഴി	634	84	13.25
കാരക്കുറിശ്ശി	715	52	7.27
<b>ശ്രീകൃഷ്ണപുരം ബ്ലോക്ക് പഞ്ചായത്ത്</b>	<b>4956</b>	<b>554</b>	<b>11.18</b>
അലനല്ലൂർ	1025	302	29.46
കരിമ്പ	353	49	13.88

കോട്ടോപ്പാടം	397	51	12.85
കുമരംപുത്തൂർ	636	178	27.99
കാഞ്ഞിരപ്പുഴ	490	43	8.78
മണ്ണാർക്കാട്	251	104	41.43
തച്ചനാട്ടുക്കര	472	38	8.05
തച്ചമ്പാറ	440	53	12.05
തെങ്കര	367	84	22.89
<b>മണ്ണാർക്കാട് ബ്ലോക്ക് പഞ്ചായത്ത്</b>	<b>4431</b>	<b>902</b>	<b>20.36</b>
അഗളി	316	118	37.34
പുതൂർ	169	78	46.15
ഷോളയൂർ	196	68	34.69
<b>അട്ടപ്പാടി ബ്ലോക്ക് പഞ്ചായത്ത്</b>	<b>681</b>	<b>264</b>	<b>38.77</b>
കേരളശ്ശേരി	499	96	19.24
കോങ്ങാട്	1005	245	24.38
മങ്കര	755	149	19.74
മണ്ണൂർ	725	92	12.69
മുണ്ടൂർ	1082	401	37.06
പറളി	1245	165	13.25
പിരായിരി	749	94	12.55
<b>പാലക്കാട് ബ്ലോക്ക് പഞ്ചായത്ത്</b>	<b>6060</b>	<b>1242</b>	<b>20.50</b>
കോട്ടായി	1221	170	13.92
കുത്തന്നൂർ	683	53	7.76
കുഴൽമന്ദം	1340	450	33.58
മാത്തൂർ	1049	618	58.91
പെരിങ്ങോട്ടുകുറിശ്ശി	1082	412	38.08
തേങ്കുറിശ്ശി	1230	480	39.02
കണ്ണാടി	913	374	40.96
<b>കുഴൽമന്ദം ബ്ലോക്ക് പഞ്ചായത്ത്</b>	<b>7518</b>	<b>2557</b>	<b>34.01</b>
എരുത്തമ്പതി	568	186	32.75
കൊഴിഞ്ഞാമ്പാറ	415	132	31.81
നല്ലേപ്പിള്ളി	787	60	7.62
പെരുമാട്ടി	662	140	21.15
വടകരപതി	283	41	14.49
എലപ്പള്ളി	1359	288	21.19
പൊൽപ്പള്ളി	604	148	24.50
<b>ചിറ്റൂർ ബ്ലോക്ക് പഞ്ചായത്ത്</b>	<b>4678</b>	<b>995</b>	<b>21.27</b>
<b>വടവന്നൂർ</b>	<b>762</b>	<b>207</b>	<b>27.17</b>
പട്ടഞ്ചേരി	792	158	19.95
പെരുവെമ്പ്	513	117	22.81
കൊല്ലങ്കോട്	982	152	15.48
കൊടുവായൂർ	777	225	28.96

മുതലമട	1048	97	9.26
പുതുനഗരം	449	72	16.04
<b>കൊല്ലങ്കോട് ബ്ലോക്ക് പഞ്ചായത്ത്</b>	<b>5323</b>	<b>1028</b>	<b>19.31</b>
അകത്തേത്തറ	438	198	45.21
മലമ്പുഴ	308	118	38.31
മരുതറോഡ്	737	99	13.43
പുതുപരിയാരം	658	92	13.98
പുതുശ്ശേരി	716	326	45.53
കൊടുമ്പ	841	79	9.39
<b>മലമ്പുഴ ബ്ലോക്ക് പഞ്ചായത്ത്</b>	<b>3698</b>	<b>912</b>	<b>24.66</b>
ആലത്തൂർ	589	169	28.69
എരിമയൂർ	1261	507	40.21
കാവശ്ശേരി	787	163	20.71
കിഴക്കഞ്ചേരി	922	332	36.01
പുതുക്കോട്	383	111	28.98
തരൂർ	651	86	13.21
വടക്കഞ്ചേരി	1011	497	49.16
കണ്ണമ്പ	635	113	17.80
<b>ആലത്തൂർ ബ്ലോക്ക് പഞ്ചായത്ത്</b>	<b>6239</b>	<b>1978</b>	<b>31.70</b>
അയിലൂർ	622	231	37.14
നെല്ലിയാമ്പതി	278	15	5.40
എലവഞ്ചേരി	662	120	18.13
പല്ലശ്ശേന	1053	114	10.83
മേലാർകോട്	680	104	15.29
നെന്മാറ	735	60	8.16
വണ്ടാഴി	658	200	30.40
<b>നെന്മാറ ബ്ലോക്ക് പഞ്ചായത്ത്</b>	<b>4688</b>	<b>844</b>	<b>18.00</b>
പാലക്കാട് മുനിസിപ്പാലിറ്റി	1669	392	23.49
ചിറ്റൂർ - തത്തമംഗലം മുനിസിപ്പാലിറ്റി	775	259	33.42
ഷൊർണ്ണൂർ മുനിസിപ്പാലിറ്റി	1455	496	34.09
ഒറ്റപ്പാലം മുനിസിപ്പാലിറ്റി	1058	499	47.16
<b>മുനിസിപ്പാലിറ്റികൾ ആകെ</b>	<b>4957</b>	<b>1646</b>	<b>33.21</b>
<b>പാലക്കാട് ജില്ല</b>	<b>71515</b>	<b>18807</b>	<b>26.30</b>

അവലംബം: പട്ടികജാതി സങ്കേതങ്ങളുടെ അടിസ്ഥാന വിവരശേഖരണം - 2010

പട്ടികജാതി വിഭാഗങ്ങളുടെയും അടിസ്ഥാന വിവരശേഖരണം (2009-10)  
സർവ്വേയുടെ പ്രധാനപ്പെട്ട വിവരങ്ങൾ തദ്ദേശസ്വയംഭരണസ്ഥാപനാടിസ്ഥാനത്തിൽ

സ്വന്തമായി വീടും സ്ഥലവും ഇല്ലാത്തവർ			
തദ്ദേശ സ്വയംഭരണ സ്ഥാപനം	ആകെ കുടുംബങ്ങൾ	സ്വന്തമായി വീടും സ്ഥലവും ഇല്ലാത്തവരുടെ എണ്ണം	ശതമാനം
ആനക്കര	1137	110	9.67
ചാലിശ്ശേരി	674	7	1.04
കപ്പൂർ	760	4	0.53
നാഗലശ്ശേരി	1061	4	0.38
പട്ടിത്തറ	1191	2	0.17
തിരുമിറ്റക്കോട്	646	45	6.97
തൃത്താല	819	4	0.49
<b>തൃത്താല ബ്ലോക്ക് പഞ്ചായത്ത്</b>	<b>6288</b>	<b>176</b>	<b>2.80</b>
കൊപ്പം	432	3	0.69
കുലുക്കല്ലൂർ	693	3	0.43
മുതൃതല	1108	16	1.44
ഓങ്ങല്ലൂർ	730	9	1.23
പട്ടാമ്പി	549	5	0.91
പരുതൂർ	494	4	0.81
തിരുവേഗപ്പുറ	586	1	0.17
വിളയൂർ	537	2	0.37
<b>പട്ടാമ്പി ബ്ലോക്ക് പഞ്ചായത്ത്</b>	<b>5129</b>	<b>43</b>	<b>0.84</b>
അമ്പലപ്പാറ	977	0	0
അനങ്ങനടി	815	2	0.25
ചളവറ	1074	2	0.19
ലക്കിടി-പേരൂർ	924	2	0.22
വാണിയംകുളം	1342	14	1.04
നെല്ലായ	664	2	0.30
വല്ലപ്പുഴ	491	2	0.41
തൃക്കടീരി	582	3	0.52
<b>ഒറ്റപ്പാലം ബ്ലോക്ക് പഞ്ചായത്ത്</b>	<b>6869</b>	<b>27</b>	<b>0.39</b>
ചെർപ്പുളശ്ശേരി	707	2	0.28
കടമ്പഴിപ്പുറം	828	3	0.36
കരിമ്പുഴ	672	2	0.30
പുക്കോട്ടുക്കാവ്	766	1	0.13
ശ്രീകൃഷ്ണപുരം	634	2	0.32
വെള്ളിനേഴി	634	3	0.47
കാരക്കുറിശ്ശി	715	12	1.68
<b>ശ്രീകൃഷ്ണപുരം ബ്ലോക്ക് പഞ്ചായത്ത്</b>	<b>4956</b>	<b>25</b>	<b>0.50</b>
അലനല്ലൂർ	1025	4	0.39
കരിമ്പ	353	1	0.28

കോട്ടോപ്പാടം	397	0	0
കുമരംപുത്തൂർ	636	1	0.16
കാഞ്ഞിരപ്പുഴ	490	3	0.61
മണ്ണാർക്കാട്	251	8	3.19
തച്ചനാട്ടുക്കര	472	2	0.42
തച്ചമ്പാറ	440	5	1.14
തെങ്കര	367	4	1.09
<b>മണ്ണാർക്കാട് ബ്ലോക്ക് പഞ്ചായത്ത്</b>	<b>4431</b>	<b>28</b>	<b>0.63</b>
അഗളി	316	32	10.13
പുതുർ	169	3	1.78
ഷോളയൂർ	196	57	29.08
<b>അട്ടപ്പാടി ബ്ലോക്ക് പഞ്ചായത്ത്</b>	<b>681</b>	<b>92</b>	<b>13.51</b>
കേരളശ്ശേരി	499	1	0.20
കോങ്ങാട്	1005	19	1.89
മങ്കര	755	26	3.44
മണ്ണൂർ	725	80	11.03
മുണ്ടൂർ	1082	9	0.83
പറളി	1245	1	0.08
പിരായിതി	749	31	4.14
<b>പാലക്കാട് ബ്ലോക്ക് പഞ്ചായത്ത്</b>	<b>6060</b>	<b>167</b>	<b>2.76</b>
കോട്ടായി	1221	14	1.15
കുത്തന്നൂർ	683	3	0.44
കുഴൽമന്ദം	1340	118	8.81
മാത്തൂർ	1049	2	0.19
പെരിങ്ങോട്ടുകുറിശ്ശി	1082	3	0.28
തേങ്കുറിശ്ശി	1230	2	0.16
കണ്ണാടി	913	16	1.75
<b>കുഴൽമന്ദം ബ്ലോക്ക് പഞ്ചായത്ത്</b>	<b>7518</b>	<b>158</b>	<b>2.10</b>
എരുത്തമ്പതി	568	59	10.39
കൊഴിഞ്ഞാമ്പാറ	415	7	1.69
നല്ലേപ്പിള്ളി	787	11	1.40
പെരുമാട്ടി	662	2	0.30
വടകരപതി	283	3	1.06
എലപ്പള്ളി	1359	43	3.16
പൊൽപ്പള്ളി	604	0	0
<b>ചിറ്റൂർ ബ്ലോക്ക് പഞ്ചായത്ത്</b>	<b>4678</b>	<b>125</b>	<b>2.67</b>
വടവന്നൂർ	762	8	1.05
പട്ടഞ്ചേരി	792	46	5.81
പെരുവെമ്പ്	513	9	1.75
കൊല്ലങ്കോട്	982	14	1.43
കൊടുവായൂർ	777	15	1.93



മുതലമട	1048	54	5.15
പുതുനഗരം	449	11	2.45
<b>കൊല്ലങ്കോട് ബ്ലോക്ക് പഞ്ചായത്ത്</b>	<b>5323</b>	<b>157</b>	<b>2.95</b>
അകത്തേത്തറ	438	13	2.97
മലമ്പുഴ	308	27	8.77
മരുതറോഡ്	737	40	5.43
പുതുപരിയാരം	658	29	4.41
പുതുശ്ശേരി	716	13	1.82
കൊടുമ്പ	841	16	1.90
<b>മലമ്പുഴ ബ്ലോക്ക് പഞ്ചായത്ത്</b>	<b>3698</b>	<b>138</b>	<b>3.73</b>
ആലത്തൂർ	589	6	1.02
എരിമയൂർ	1261	17	1.35
കാവശ്ശേരി	787	4	0.51
കിഴക്കഞ്ചേരി	922	9	0.98
പുതുക്കോട്	383	2	0.52
തരൂർ	651	2	0.31
വടക്കഞ്ചേരി	1011	14	1.38
കണ്ണമ്പ	635	21	3.31
<b>ആലത്തൂർ ബ്ലോക്ക് പഞ്ചായത്ത്</b>	<b>6239</b>	<b>75</b>	<b>1.20</b>
അയിലൂർ	622	6	0.96
നെല്ലിയാമ്പതി	278	241	86.69
എലവഞ്ചേരി	662	1	0.15
പല്ലശ്ശേന	1053	5	0.47
മേലാർകോട്	680	4	0.59
നെന്മാറ	735	0	0
വണ്ടാഴി	658	1	0.15
<b>നെന്മാറ ബ്ലോക്ക് പഞ്ചായത്ത്</b>	<b>4688</b>	<b>258</b>	<b>5.50</b>
പാലക്കാട് മുനിസിപ്പാലിറ്റി	1669	303	18.15
ചിറ്റൂർ - തത്തമംഗലം മുനിസിപ്പാലിറ്റി	775	50	6.45
ഷൊർണ്ണൂർ മുനിസിപ്പാലിറ്റി	1455	18	1.24
ഒറ്റപ്പാലം മുനിസിപ്പാലിറ്റി	1058	15	1.42
<b>മുനിസിപ്പാലിറ്റികൾ ആകെ</b>	<b>4957</b>	<b>386</b>	<b>7.79</b>
<b>പാലക്കാട് ജില്ല</b>	<b>71515</b>	<b>1855</b>	<b>2.59</b>

അവലംബം: പട്ടികജാതി സങ്കേതങ്ങളുടെ അടിസ്ഥാന വിവരശേഖരണം - 2010

പട്ടികജാതി വിഭാഗങ്ങളുടെയും അടിസ്ഥാന വിവരശേഖരണം (2009-10)  
സർവ്വേയുടെ പ്രധാനപ്പെട്ട വിവരങ്ങൾ തദ്ദേശ സ്വയംഭരണ സ്ഥാപനാടിസ്ഥാനത്തിൽ

വൈദ്യുതീകരിക്കാത്ത വീടുകളിൽ താമസിക്കുന്ന കുടുംബങ്ങൾ			
തദ്ദേശ സ്വയംഭരണ സ്ഥാപനം	ആകെ കുടുംബങ്ങൾ	വൈദ്യുതീകരിക്കാത്ത കുടുംബങ്ങളുടെ എണ്ണം	ശതമാനം
ആനക്കര	1137	93	8.18
ചാലിശ്ശേരി	674	45	6.68
കപ്പൂർ	760	45	5.92
നാഗലശ്ശേരി	1061	62	5.84
പട്ടിത്തറ	1191	91	7.64
തിരുമിറ്റക്കോട്	646	33	5.11
തൃത്താല	819	48	5.86
<b>തൃത്താല ബ്ലോക്ക് പഞ്ചായത്ത്</b>	<b>6288</b>	<b>417</b>	<b>6.63</b>
കൊപ്പം	432	3	0.69
കുലുക്കല്ലൂർ	693	70	10.10
മുതൃതല	1108	44	3.97
ഓങ്ങല്ലൂർ	730	21	2.88
പട്ടാമ്പി	549	20	3.64
പരുതൂർ	494	43	8.70
തിരുവേഗപ്പുറ	586	45	7.68
വിളയൂർ	537	43	8.01
<b>പട്ടാമ്പി ബ്ലോക്ക് പഞ്ചായത്ത്</b>	<b>5129</b>	<b>289</b>	<b>5.63</b>
അമ്പലപ്പുറം	977	94	9.62
അനങ്ങനടി	815	115	14.11
ചളവറ	1074	111	10.34
ലക്കിടി-പേരൂർ	924	124	13.42
വാണിയംകുളം	1342	140	10.43
നെല്ലായ	664	69	10.39
വല്ലപ്പുഴ	491	42	8.55
തൃക്കടീരി	582	64	11.00
<b>ഒറ്റപ്പാലം ബ്ലോക്ക് പഞ്ചായത്ത്</b>	<b>6869</b>	<b>759</b>	<b>11.05</b>
ചെർപ്പള്ളശ്ശേരി	707	68	9.62
കടമ്പഴിപ്പുറം	828	143	17.27
കരിമ്പുഴ	672	70	10.42
പുക്കോട്ടുക്കാവ്	766	83	10.84
ശ്രീകൃഷ്ണപുരം	634	47	7.41
വെള്ളിനേഴി	634	40	6.31
കാരക്കുറിശ്ശി	715	156	21.82
<b>ശ്രീകൃഷ്ണപുരം ബ്ലോക്ക് പഞ്ചായത്ത്</b>	<b>4956</b>	<b>607</b>	<b>12.25</b>
അലനല്ലൂർ	1025	273	26.63
കരിമ്പ	353	63	17.85

കോട്ടോപ്പാടം	397	74	18.64
കുമരംപുത്തൂർ	636	134	21.07
കാഞ്ഞിരപ്പുഴ	490	87	17.76
മണ്ണാർക്കാട്	251	55	21.91
തച്ചനാട്ടുകര	472	61	12.92
തച്ചമ്പാറ	440	35	7.95
തെങ്കര	367	91	24.80
<b>മണ്ണാർക്കാട് ബ്ലോക്ക് പഞ്ചായത്ത്</b>	<b>4431</b>	<b>873</b>	<b>19.70</b>
അഗളി	316	76	24.05
പുതുർ	169	42	24.85
ഷോളയൂർ	196	54	27.55
<b>അട്ടപ്പാടി ബ്ലോക്ക് പഞ്ചായത്ത്</b>	<b>681</b>	<b>172</b>	<b>25.26</b>
കേരളശ്ശേരി	499	83	16.63
കോങ്ങാട്	1005	185	18.41
മങ്കര	755	115	15.23
മണ്ണൂർ	725	21	2.90
മുണ്ടൂർ	1082	186	17.19
പറളി	1245	82	6.59
പിരായിരി	749	106	14.15
<b>പാലക്കാട് ബ്ലോക്ക് പഞ്ചായത്ത്</b>	<b>6060</b>	<b>778</b>	<b>12.84</b>
കോട്ടായി	1221	130	10.65
കുത്തന്നൂർ	683	102	14.93
കുഴൽമന്ദം	1340	204	15.22
മാത്തൂർ	1049	150	14.30
പെരിങ്ങോട്ടുകുറിശ്ശി	1082	103	9.52
തേങ്കുറിശ്ശി	1230	85	6.91
കണ്ണാടി	913	90	9.86
<b>കുഴൽമന്ദം ബ്ലോക്ക് പഞ്ചായത്ത്</b>	<b>7518</b>	<b>864</b>	<b>11.49</b>
എരുത്തേമ്പതി	568	188	33.10
കൊഴിഞ്ഞാമ്പാറ	415	87	20.96
നല്ലേപ്പിള്ളി	787	172	21.86
പെരുമാട്ടി	662	156	23.56
വടകരപതി	283	65	22.97
എലപ്പള്ളി	1359	309	22.74
പൊൽപ്പള്ളി	604	102	16.89
<b>ചിറ്റൂർ ബ്ലോക്ക് പഞ്ചായത്ത്</b>	<b>4678</b>	<b>1079</b>	<b>23.07</b>
വടവന്നൂർ	762	139	18.24
പട്ടഞ്ചേരി	792	97	12.25
പെരുവെമ്പ്	513	74	14.42
കൊല്ലങ്കോട്	982	241	24.54
കൊടുവായൂർ	777	115	14.80

മുതലമട	1048	242	23.09
പുതുനഗരം	449	69	15.37
<b>കൊല്ലങ്കോട് ബ്ലോക്ക് പഞ്ചായത്ത്</b>	<b>5323</b>	<b>977</b>	<b>18.35</b>
അകത്തേത്തറ	438	45	10.27
മലമ്പുഴ	308	107	34.74
മരുതറോൾ	737	99	13.43
പുതുപരിയാരം	658	96	14.59
പുതുശ്ശേരി	716	90	12.57
കൊടുമ്പ	841	82	9.75
<b>മലമ്പുഴ ബ്ലോക്ക് പഞ്ചായത്ത്</b>	<b>3698</b>	<b>519</b>	<b>14.03</b>
ആലത്തൂർ	589	64	10.87
എരിമയൂർ	1261	154	12.21
കാവശ്ശേരി	787	88	11.18
കിഴക്കഞ്ചേരി	922	131	14.21
പുതുകോട്	383	34	8.88
തരൂർ	651	80	12.29
വടക്കഞ്ചേരി	1011	151	14.94
കണ്ണമ്പ്ര	635	103	16.22
<b>ആലത്തൂർ ബ്ലോക്ക് പഞ്ചായത്ത്</b>	<b>6239</b>	<b>805</b>	<b>12.90</b>
അയിലൂർ	622	137	22.03
നെല്ലിയാമ്പതി	278	33	11.87
എലവഞ്ചേരി	662	120	18.13
പല്ലശ്ശേന	1053	240	22.79
മേലാർകോട്	680	86	12.65
നെന്മാറ	735	106	14.42
വണ്ടാഴി	658	59	8.97
<b>നെന്മാറ ബ്ലോക്ക് പഞ്ചായത്ത്</b>	<b>4688</b>	<b>781</b>	<b>16.66</b>
പാലക്കാട് മുനിസിപ്പാലിറ്റി	1669	201	12.04
ചിറ്റൂർ - തത്തമംഗലം മുനിസിപ്പാലിറ്റി	775	182	23.48
ഷൊർണ്ണൂർ മുനിസിപ്പാലിറ്റി	1455	173	11.89
ഒറ്റപ്പാലം മുനിസിപ്പാലിറ്റി	1058	165	15.60
<b>മുനിസിപ്പാലിറ്റികൾ ആകെ</b>	<b>4957</b>	<b>721</b>	<b>14.55</b>
<b>പാലക്കാട് ജില്ല</b>	<b>71515</b>	<b>9641</b>	<b>13.48</b>

അവലംബം: പട്ടികജാതി സങ്കേതങ്ങളുടെ അടിസ്ഥാന വിവരശേഖരണം - 2010

പട്ടികജാതി വിഭാഗങ്ങളുടെയും അടിസ്ഥാന വിവരശേഖരണം (2009-10)  
സർവ്വേയുടെ പ്രധാനപ്പെട്ട വിവരങ്ങൾ തദ്ദേശ സ്വയംഭരണ സ്ഥാപനാടിസ്ഥാനത്തിൽ

കക്കൂസ് ഇല്ലാത്ത വീടുകളിൽ താമസിക്കുന്ന കുടുംബങ്ങൾ			
തദ്ദേശ സ്വയംഭരണ സ്ഥാപനം	ആകെ കുടുംബങ്ങൾ	കക്കൂസ് ഇല്ലാത്ത കുടുംബങ്ങളുടെ എണ്ണം	ശതമാനം
ആനക്കര	1137	110	9.67
ചാലിശ്ശേരി	674	46	6.82
കപ്പൂർ	760	25	3.29
നാഗലശ്ശേരി	1061	220	20.74
പട്ടിത്തറ	1191	117	9.82
തിരുമിറ്റക്കോട്	646	46	7.12
തൃത്താല	819	40	4.88
<b>തൃത്താല ബ്ലോക്ക് പഞ്ചായത്ത്</b>	<b>6288</b>	<b>604</b>	<b>9.61</b>
കൊപ്പം	432	31	7.18
കുലുക്കല്ലൂർ	693	112	16.16
മുതൃതല	1108	168	15.16
ഓങ്ങല്ലൂർ	730	81	11.10
പട്ടാമ്പി	549	135	24.59
പരുതൂർ	494	64	12.96
തിരുവേഗപ്പുറ	586	103	17.58
വിളയൂർ	537	69	12.85
<b>പട്ടാമ്പി ബ്ലോക്ക് പഞ്ചായത്ത്</b>	<b>5129</b>	<b>763</b>	<b>14.88</b>
അമ്പലപ്പാറ	977	93	9.52
അനങ്ങനടി	815	178	21.84
ചളവറ	1074	164	15.27
ലക്കിടി-പേരൂർ	924	42	4.55
വാണിയംകുളം	1342	69	5.14
നെല്ലായ	664	116	17.47
വല്ലപ്പുഴ	491	209	42.57
തൃക്കടീരി	582	150	25.77
<b>ഒറ്റപ്പാലം ബ്ലോക്ക് പഞ്ചായത്ത്</b>	<b>6869</b>	<b>1021</b>	<b>14.86</b>
ചെർപ്പുളശ്ശേരി	707	70	9.90
കടമ്പഴിപ്പുറം	828	48	5.80
കരിമ്പുഴ	672	69	10.27
പുക്കോട്ടുക്കാവ്	766	142	18.54
ശ്രീകൃഷ്ണപുരം	634	42	6.62
വെള്ളിനേഴി	634	54	8.52
കാരക്കുറിശ്ശി	715	113	15.80
<b>ശ്രീകൃഷ്ണപുരം ബ്ലോക്ക് പഞ്ചായത്ത്</b>	<b>4956</b>	<b>538</b>	<b>10.86</b>
അലനല്ലൂർ	1025	385	37.56
കരിമ്പ	353	61	17.28

കോട്ടോപ്പാടം	397	23	5.79
കുമരംപുത്തൂർ	636	56	8.81
കാഞ്ഞിരപ്പുഴ	490	75	15.31
മണ്ണാർക്കാട്	251	73	29.08
തച്ചനാട്ടുകര	472	85	18.01
തച്ചമ്പാറ	440	24	5.45
തെങ്കര	367	83	22.62
<b>മണ്ണാർക്കാട് ബ്ലോക്ക് പഞ്ചായത്ത്</b>	<b>4431</b>	<b>865</b>	<b>19.52</b>
അഗളി	316	131	41.46
പുതുർ	169	42	24.85
ഷോളയൂർ	196	62	31.63
<b>അട്ടപ്പാടി ബ്ലോക്ക് പഞ്ചായത്ത്</b>	<b>681</b>	<b>235</b>	<b>34.51</b>
കേരളശ്ശേരി	499	117	23.45
കോങ്ങാട്	1005	158	15.72
മങ്കര	755	164	21.72
മണ്ണൂർ	725	30	4.14
മുണ്ടൂർ	1082	161	14.88
പറളി	1245	235	18.88
പിരായിതി	749	158	21.09
<b>പാലക്കാട് ബ്ലോക്ക് പഞ്ചായത്ത്</b>	<b>6060</b>	<b>1023</b>	<b>16.88</b>
കോട്ടായി	1221	119	9.75
കുത്തന്നൂർ	683	178	26.06
കുഴൽമന്ദം	1340	464	34.63
മാത്തൂർ	1049	274	26.12
പെരിങ്ങോട്ടുകുറിശ്ശി	1082	217	20.06
തേങ്കുറിശ്ശി	1230	426	34.63
കണ്ണാടി	913	150	16.43
<b>കുഴൽമന്ദം ബ്ലോക്ക് പഞ്ചായത്ത്</b>	<b>7518</b>	<b>1828</b>	<b>24.31</b>
എരുത്തമ്പതി	568	385	67.78
കൊഴിഞ്ഞാമ്പാറ	415	182	43.86
നല്ലേപ്പിള്ളി	787	150	19.06
പെരുമാട്ടി	662	330	49.85
വടകരപതി	283	142	50.18
എലപ്പള്ളി	1359	563	41.43
പൊൽപ്പള്ളി	604	57	9.44
<b>ചിറ്റൂർ ബ്ലോക്ക് പഞ്ചായത്ത്</b>	<b>4678</b>	<b>1809</b>	<b>38.67</b>
വടവന്നൂർ	762	245	32.15
പട്ടഞ്ചേരി	792	138	17.42
പെരുവെമ്പ്	513	190	37.04
കൊല്ലങ്കോട്	982	348	35.44
കൊടുവായൂർ	777	122	15.70

മുതലമട	1048	347	33.11
പുതുനഗരം	449	144	32.07
<b>കൊല്ലങ്കോട് ബ്ലോക്ക് പഞ്ചായത്ത്</b>	<b>5323</b>	<b>1534</b>	<b>28.82</b>
അകത്തേത്തറ	438	84	19.18
മലമ്പുഴ	308	117	37.99
മരുതനോഡ്	737	40	5.43
പുതുപരിയാരം	658	203	30.85
പുതുശ്ശേരി	716	225	31.42
കൊടുമ്പ	841	182	21.64
<b>മലമ്പുഴ ബ്ലോക്ക് പഞ്ചായത്ത്</b>	<b>3698</b>	<b>851</b>	<b>23.01</b>
ആലത്തൂർ	589	67	11.38
എരിമയൂർ	1261	276	21.89
കാവശ്ശേരി	787	280	35.58
കിഴക്കഞ്ചേരി	922	248	26.90
പുതുകോട്	383	80	20.89
തരുർ	651	142	21.81
വടക്കഞ്ചേരി	1011	199	19.68
കണ്ണമ്പ	635	108	17.01
<b>ആലത്തൂർ ബ്ലോക്ക് പഞ്ചായത്ത്</b>	<b>6239</b>	<b>1400</b>	<b>22.44</b>
അയിലൂർ	622	205	32.96
നെല്ലിയാമ്പതി	278	7	2.52
എലവഞ്ചേരി	662	213	32.18
പല്ലശ്ശേന	1053	52	4.94
മേലാർകോട്	680	140	20.59
നെന്മാറ	735	214	29.12
വണ്ടാഴി	658	18	2.74
<b>നെന്മാറ ബ്ലോക്ക് പഞ്ചായത്ത്</b>	<b>4688</b>	<b>849</b>	<b>18.11</b>
പാലക്കാട് മുനിസിപ്പാലിറ്റി	1669	363	21.75
ചിറ്റൂർ - തത്തമംഗലം മുനിസിപ്പാലിറ്റി	775	206	26.58
ഷൊർണ്ണൂർ മുനിസിപ്പാലിറ്റി	1455	399	27.42
ഒറ്റപ്പാലം മുനിസിപ്പാലിറ്റി	1058	139	13.14
<b>മുനിസിപ്പാലിറ്റികൾ ആകെ</b>	<b>4957</b>	<b>1107</b>	<b>22.33</b>
<b>പാലക്കാട് ജില്ല</b>	<b>71515</b>	<b>14427</b>	<b>20.17</b>

അവലംബം: പട്ടികജാതി സങ്കേതങ്ങളുടെ അടിസ്ഥാന വിവരശേഖരണം - 2010

പ്രശ്നങ്ങളും പരിഹാര നിർദ്ദേശങ്ങളും

.....ഗ്രാമപഞ്ചായത്ത്

ക്രമ നമ്പർ	വിഷയം	പ്രശ്നം	പരിഹാര നിർദ്ദേശം
1	വിദ്യാഭ്യാസം		
2	ആരോഗ്യം		
3	തൊഴിൽ		
2	അടിസ്ഥാന സൗകര്യം		



ലക്ഷ്യങ്ങളും നടപടികളും - പാലക്കാട്

ലക്ഷ്യങ്ങൾ	സാക്ഷരത	നടപടികൾ/പ്രവർത്തനം
വിദ്യാഭ്യാസം	ഉന്നത വിദ്യാഭ്യാസം	
ആരോഗ്യം	ചികിത്സാ ലഭ്യത ആരോഗ്യമേഖലയിലെ അടിസ്ഥാന ആവശ്യം	
തൊഴിൽ	സ്ഥിര രോഗികളുടെ എണ്ണം കുറയ്ക്കുക തൊഴിൽ ഇല്ലായ്മ പരിഹരിക്കാൻ	



## പട്ടികജാതി ഉപപദ്ധതി ഘടന

### അദ്ധ്യായം 1 ആമുഖം

- 1 പശ്ചാത്തലം
- 2 ലക്ഷ്യം
- 3 രീതിശാസ്ത്രം
- 4 സംഘടനം/പങ്കാളികൾ
- 5 പരിമിതികൾ

### അദ്ധ്യായം 2 അവസ്ഥാ വിശകലനം

- 1 ജനസംഖ്യ
- 2 വിദ്യാഭ്യാസ സ്ഥിതി
- 3 ആരോഗ്യ സ്ഥിതി
- 4 തൊഴിൽ/വരുമാനം
- 5 അടിസ്ഥാന സൗകര്യം

(കൂടുതൽ മേഖലകൾ പഞ്ചായത്തിന്റെ സാഹചര്യം അനുസരിച്ച് കൂട്ടിച്ചേർക്കാം. വാർഡ്തലത്തിൽ വിവര ശേഖരം, പഞ്ചായത്ത് തല വിവരശേഖരവുമായി താരതമ്യം ചെയ്യണം.

### അദ്ധ്യായം 3 പ്രശ്നവിശകലനവും ഇടപെടലും

- 1 വാർഡ് - പഞ്ചായത്ത് തല വികസന വിടവ് (മേഖല തിരിച്ച്)
- 2 മുൻഗണനകൾ
- 3 ലക്ഷ്യങ്ങൾ (മേഖല തിരിച്ച്)

### അദ്ധ്യായം 4 പ്രത്യേക പദ്ധതി രൂപീകരണം

- 1 വികസന പദ്ധതി
- 2 ധന സ്രോതസ്സ്
- 3 ഗുണഭോക്താവ്